



DELIBERATION DU CONSEIL MUNICIPAL

SEANCE DU 16 juillet 2020 à 16 h 00

AUJOURD'HUI seize juillet deux mille vingt

LE CONSEIL MUNICIPAL de la Ville de Clermont-Ferrand, convoqué par Monsieur le Maire le 10 juillet 2020, s'est réuni dans les Salons de l'Hôtel de Ville.

Après avoir ouvert la séance, Monsieur le Maire procède à l'appel.

Etaient présents Mmes et MM. les Membres du Conseil dont les noms suivent :

Olivier BIANCHI, Maire, présidant la séance

Présent(e)s : Olivier BIANCHI, Christine DULAC ROUGERIE, Nicolas BONNET, Marion CANALES, Cyril CINEUX, Isabelle LAVEST, Grégory BERNARD, Manuela FERREIRA DE SOUSA, Rémi CHABRILLAT, Nicaise JOSEPH, Jean-Christophe CERVANTES, Cécile AUDET, Jérôme GODARD, Odile VIGNAL, Christophe BERTUCAT, Magali GALLAIS, Jérôme AUSLENDER, Anne-Laure STANISLAS, Didier MULLER, Sondès EL HAFIDHI, Charles-André DUBREUIL, Sylviane TARDIEU, Dominique ADENOT, Anna AUBOIS, Marion BARRAUD, Laetitia BEN SADOK, Valérie BERNARD, Fatima BISMIR, Julien BONY, Jean-Pierre BRENAS, Dominique BRIAT, Estelle BRUANT, Fatima CHENNOUF-TERRASSE, Alparslan COSKUN, Samir EL BAKKALI, Eric FAIDY, Christiane JALICON, Claudine KHATCHADOURIAN-TECER, Wendy LAFAYE, Diego LANDIVAR, Cécile LAPORTE, Steve MAQUAIRE-BEAUSOLEIL, Marianne MAXIMI, Pierre MIQUEL, Lucie MIZOULE, Lucas PEYRE, Frédéric PILAUD, Catherine PINET-TALLON, Stanislas RENIÉ, Pierre SABATIER, Vincent SOULIGNAC, Yannick VIGIGNOL, Thomas WEIBEL

Excusé(e)s ayant donné pouvoir : Géraldine BASTIEN à Jean-Pierre BRENAS, Alexis BLONDEAU à Eric FAIDY

Excusé(e)s :

Absent(e)s :

Secrétaire : Wendy LAFAYE

Madame Sondès EL HAFIDHI arrive avant le vote de la question n°3.

Monsieur le Maire sort pour l'examen, les débats et le vote du Compte Administratif (question n°17).

Madame Christine DULAC ROUGERIE, Première Adjointe, préside la séance pour la question n°17.

Monsieur le Maire reprend la présidence de la séance après le vote de la question n°17.

Monsieur Samir EL BAKKALI quitte la séance avant le vote de la question n°28 et donne pouvoir à Madame Magali GALLAIS.

Madame Estelle BRUANT arrive avant le vote de la question n°32.

Rapport N° 17
COMPTE ADMINISTRATIF 2019

M. le Maire ne prend part ni au débat ni au vote du compte administratif.

Rapporteur : Madame Marion CANALES

L'examen du compte administratif 2019 intervient dans un contexte inédit qui aura vu une pandémie mondiale particulièrement virulente et contagieuse mettre en danger la vie des plus fragiles.

Au sortir progressif de la crise sanitaire, force est de constater que ses dimensions sociales et économiques perdurent. Dans ce contexte, la Ville de Clermont-Ferrand prend sa part aux côtés des autres acteurs du territoire et joue son rôle d'amortisseur de crise, notamment vis à vis des familles les plus fragiles, des commerçants et des opérateurs culturels.

Dans ce contexte, l'examen du compte administratif 2019 revêt une acuité toute particulière. Il permet de rappeler que la situation financière saine de la Ville lui a permis d'assurer un rôle d'amortisseur dans la crise.

L'année 2019 est la dernière année pleine d'une mandature caractérisée par une forte ambition de modernisation des politiques publiques et de gestion rigoureuse des finances communales. L'exercice comptable confirme la capacité de la municipalité à tenir ses engagements de maîtrise des dépenses de fonctionnement, ce qu'atteste le respect, pour la deuxième année consécutive, du contrat « de Cahors », signé avec l'Etat. Aucune pénalité ne sera retenue contre la Ville compte tenu de sa bonne gestion, alors même qu'elle doit faire face à des charges nouvelles qui s'imposent à elle notamment en matière de gestion du personnel ou du fait de circonstance exceptionnelles, comme lors des manifestations « gilets jaunes » du début de l'année 2019. L'analyse du compte administratif montre que l'épargne brute est stable autour de 20 M€, préservant ainsi la capacité d'autofinancement de la ville. Conformément aux engagements de l'équipe municipale, ces résultats sont obtenus sans qu'aucune hausse de fiscalité ne soit intervenue depuis 2016.

L'année 2019 vient également clôturer un premier cycle de 3 ans depuis les transferts de compétences massifs opérés en direction de la communauté urbaine (désormais Métropole) au 1^{er} janvier 2017. Le compte administratif 2019 reflète cette montée en puissance du fait métropolitain. Le transfert du Conservatoire à rayonnement régional, intervenu au 1^{er} septembre 2019, vient en effet parachever cette nouvelle organisation territoriale. Avec l'émergence d'une Métropole agissant pour l'attractivité du territoire, une ville centre positionnée sur les services publics de proximité et de première nécessité, et le développement d'une forte mutualisation des services, le paysage institutionnel qui se construit est un atout pour le territoire.

Enfin, le compte administratif 2019 retrace une activité et des réalisations importantes. Symbole de l'attention accordée par la municipalité à l'enfance, à la petite enfance et à la culture, le projet particulièrement innovant du centre d'initiation à l'art « mille formes » a ouvert définitivement ses portes en 2019. Les projets adoptés par la population dans le cadre du budget participatif ont également donné leurs premières réalisations. La municipalité a aussi renforcé sa présence dans les quartiers Nord, en ouvrant une mairie annexe aux Vergnes, poursuivant en cela le travail mené

pour améliorer la relation à l'utilisateur et reconnu par la certification « Marianne ». Portées par les travaux de construction de la Scène nationale et d'aménagement du stade Philippe Marcombes, (28 M€ à eux deux), les dépenses d'équipement ont atteint un niveau exceptionnel (plus de 50 M€ sur le budget principal). Le financement de ce programme ambitieux a été réalisé avec un recours modéré à l'emprunt permettant de maîtriser le niveau d'endettement, dans des conditions de taux d'intérêts particulièrement favorables, et de garantir la solvabilité de la ville.

NOTICE MÉTHODOLOGIQUE

La présentation du compte administratif est une étape importante de la vie des collectivités locales. Au-delà du bilan comptable de la collectivité au 31 décembre 2019, ce document permet de retracer l'action de la commune sur l'année écoulée. C'est également l'occasion de dresser une synthèse de la situation financière et budgétaire de la commune.

Le compte administratif fait apparaître l'ensemble des crédits qui ont été ouverts par les différentes étapes budgétaires 2019 : le budget primitif, le budget supplémentaire et la décision modificative n° 2, et retrace l'exécution des dépenses et des recettes entre le 1^{er} janvier et le 31 décembre 2019. Le compte administratif est conforme au Compte de Gestion établi par le comptable public.

Le montant des crédits votés est indiqué dans le tableau n° 1, ils sont les suivants :

- 247,59 M€ en recettes (219,37 M€ en 2018) ;
- 254,21 M€ en dépenses (229,38 M€ en 2018) ;
- 6,63 M€ correspondant au résultat constaté à la clôture de l'exercice 2018, ce résultat ayant été repris dans le budget supplémentaire 2019.

Les tableaux n° 2 à 8 détaillent l'ensemble des dépenses et des recettes réalisées par la Ville durant l'année 2019 en section de fonctionnement et en section d'investissement.

Le tableau n° 9 fait apparaître les restes à réaliser de l'année 2019 et reportés sur l'exercice 2020 et détermine le résultat de clôture de l'année.

Les mouvements budgétaires qui donnent lieu à décaissements ou encaissements sont des mouvements réels alors que ceux qui correspondent à des écritures comptables tels que les dotations aux amortissements ou les mouvements liés aux entrées et sorties de patrimoine sont les mouvements d'ordre.

L'ensemble de ces mouvements constitue l'intégralité des flux budgétaires de l'année.

Le compte administratif de la collectivité retrace l'exécution comptable de plusieurs budgets :

- le budget principal (codé 00), qui retrace la majorité des activités de la commune ;
- cinq budgets annexes, qui permettent d'isoler les activités spécifiques, à caractère économique ou les activités assujetties à la T.V.A. Il s'agit des budgets :
 - Espace Georges Conchon (06) ;
 - Centre d'Expositions Ville (07) pour la partie non mise en affermage ;
 - Coopérative de Mai (08) ;
 - Centre d'Expositions et des Congrès (11) pour la partie mise en affermage ;
 - Autres opérations assujetties à la TVA (13).

Tableau n° 1 – CRÉDITS BUDGÉTAIRES VOTÉS EN 2019 – TOUS BUDGETS

MOUVEMENTS RÉELS	BUDGET PRIMITIF	DÉCISION MODIFICATIVE N° 1	DÉCISION MODIFICATIVE N° 2	TOTAUX BUDGET PRIMITIF ET DÉCISIONS MODIFICATIVES
REPRISE DU RÉSULTAT 2018		6 627 308,43		6 627 308,43
<u>R E C E T T E S</u>				
- Section d'investissement	59 015 470,00	12 324 287,00	-2 259 780,00	69 079 977,00
- Section de fonctionnement	176 441 710,00	361 850,00	1 703 830,00	178 507 390,00
TOTAUX	235 457 180,00	12 686 137,00	-555 950,00	247 587 367,00
<u>D É P E N S E S</u>				
- Section d'investissement	75 623 410,00	18 047 121,95	-2 087 630,00	91 582 901,95
- Section de fonctionnement	159 833 770,00	1 266 323,48	1 531 680,00	162 631 773,48
TOTAUX	235 457 180,00	19 313 445,43	-555 950,00	254 214 675,43
SOLDE RECETTES - DÉPENSES	0,00	0,00	0,00	0,00

L'EXÉCUTION DU BUDGET 2019

Le tableau n° 2.1 permet de retracer, tous budgets confondus, les taux d'exécution globale par rapport aux prévisions établies au cours du cycle budgétaire 2019 et le tableau n° 2.2 l'exécution du budget principal et de chacun des budgets annexes. Il permet ainsi d'obtenir une vision intégrale de l'exécution budgétaire.

Les titres de recettes de l'exercice 2019, toutes sections confondues, ont été émis pour un montant de 227 202 057,44 € sur un montant voté de 247 587 367,00 € ; ainsi le taux de réalisation est de 91,8 % (94,0 % au titre de 2018).

Les mandatement des dépenses, toutes sections confondues, ont été réalisés pour un montant de 229 262 840,13 € sur un montant voté de 254 214 675,43 € ; ainsi le taux de réalisation est de 90,2 % (91,3 au titre de 2018).

La différence entre les recettes et les dépenses réalisées, tous budgets et toutes sections confondues, permet d'obtenir le résultat de l'exercice 2019 qui s'élève à - 2 060 782,69 €.

Après intégration du résultat de clôture de l'exercice précédent au résultat de l'exercice, on obtient le résultat brut de clôture qui est de 4 566 525,74 €.

Tableau n° 2.1 – EXÉCUTION GLOBALE DU BUDGET 2019 – TOUS BUDGETS

MOUVEMENTS RÉELS	PRÉVISIONS	RÉALISATIONS	TAUX DE RÉALISATION (en %)	RAPPEL TAUX 2018
REPRISE DU RÉSULTAT 2018	6 627 308,43	6 627 308,43		
R E C E T T E S				
- Section d'investissement	69 079 977,00	44 263 044,66	64,1	50,8
- Section de fonctionnement	178 507 390,00	182 939 012,78	102,5	104,1
TOTAUX	247 587 367,00	227 202 057,44	91,8	94,0
D E P E N S E S				
- Section d'investissement	91 582 901,95	70 284 813,78	76,7	80,6
- Section de fonctionnement	162 631 773,48	158 978 026,35	97,8	95,8
TOTAUX	254 214 675,43	229 262 840,13	90,2	91,3
RÉSULTAT DE CLÔTURE 2019		4 566 525,74		

Tableau n° 2.2 – EXÉCUTION DÉTAILLÉE DU BUDGET 2019 PAR BUDGET

MOUVEMENTS RÉELS	BUDGET PRINCIPAL (00)	BUDGET ANNEXE ESPACE GEORGES CONCHON (06)	BUDGET ANNEXE CENTRE D'EXPOSITIONS VILLE (07)	BUDGET ANNEXE COOPÉRATIVE DE MAI (08)	BUDGET ANNEXE CENTRE D'EXPOSITIONS (11)	BUDGET ANNEXE AUTRES OPÉRATIONS (13)	TOTAUX
REPRISE DU RÉSULTAT 2018	6 247 511,52	34 446,83	3 532,35	58 171,51	63 208,46	220 437,76	6 627 308,43
R E C E T T E S							
- Section d'investissement	43 667 893,56	0,00	0,00	0,00	588 761,10	6 390,00	44 263 044,66
- Section de fonctionnement	180 169 421,34	49 519,22	15 700,06	1 088 623,14	895 178,09	720 570,93	182 939 012,78
TOTAUX	223 837 314,90	49 519,22	15 700,06	1 088 623,14	1 483 939,19	726 960,93	227 202 057,44
D E P E N S E S							
- Section d'investissement	68 382 097,58	23 628,18	0,00	453 663,22	1 249 102,72	176 322,08	70 284 813,78
- Section de fonctionnement	157 418 957,71	24 154,16	15 700,06	686 378,94	271 619,82	561 215,66	158 978 026,35
TOTAUX	225 801 055,29	47 782,34	15 700,06	1 140 042,16	1 520 722,54	737 537,74	229 262 840,13
RÉSULTAT DE CLÔTURE 2019	4 283 771,13	36 183,71	3 532,35	6 752,49	26 425,11	209 860,95	4 566 525,74

I – LE FONCTIONNEMENT

L'exécution des crédits de la section de fonctionnement, tant en dépenses qu'en recettes, pour le budget principal et les budgets annexes est retracée dans le tableau n° 3.

Les dépenses ont été mandatées à hauteur de 158,98 M€ sur un montant voté de 162,63 M€, soit un taux de réalisation de 97,8 %. En 2018, le taux de réalisation atteignait 95,8 %.

Les titres de recettes ont été émis pour un montant de 182,94 M€ sur un montant voté de 178,51 M€, soit un taux de réalisation de 102,5 %, contre un taux de réalisation de 104,1 % en 2018.

Sur le budget principal, les dépenses sont exécutées à hauteur de 157,42 M€ ce qui représente un taux de réalisation de 97,8 %, et les recettes à hauteur de 180,17 M€, avec un taux de réalisation de 102,6 %, ce qui est sensiblement similaire à la moyenne de l'ensemble des budgets.

Tableau n° 3 – EXÉCUTION DE LA SECTION DE FONCTIONNEMENT

MOUVEMENTS RÉELS	BUDGET PRINCIPAL (00)	BUDGET ANNEXE ESPACE GEORGES CONCHON (06)	BUDGET ANNEXE CENTRE D'EXPOSITIONS VILLE (07)	BUDGET ANNEXE COOPÉRATIVE DE MAI (08)	BUDGET ANNEXE CENTRE D'EXPOSITIONS (11)	BUDGET ANNEXE AUTRES OPÉRATIONS (13)	TOTAUX
DE P E N S E S							
- Prévisions	160 896 889,10	31 060,00	17 860,00	704 990,00	357 413,05	623 561,33	162 631 773,48
- Réalisations	157 418 957,71	24 154,16	15 700,06	686 378,94	271 619,82	561 215,66	158 978 026,35
- Restes à réaliser	0,00	0,00	0,00	0,00	0,00	0,00	0,00
- Taux de réalisation (R/P)	97,8 %	77,8 %	87,9 %	97,4 %	76,0 %	90,0 %	97,8 %
R E C E T T E S							
- Prévisions	175 672 980,00	67 210,00	17 860,00	1 099 990,00	1 001 020,00	648 330,00	178 507 390,00
- Réalisations	180 169 421,34	49 519,92	15 700,06	1 088 623,14	895 178,09	720 570,93	182 939 012,78
- Restes à réaliser	0,00	0,00	0,00	0,00	0,00	0,00	0,00
- Taux de réalisation (R/P)	102,6 %	73,7 %	87,9 %	99,0%	89,4 %	111,1 %	102,5 %

LES DÉPENSES DE FONCTIONNEMENT

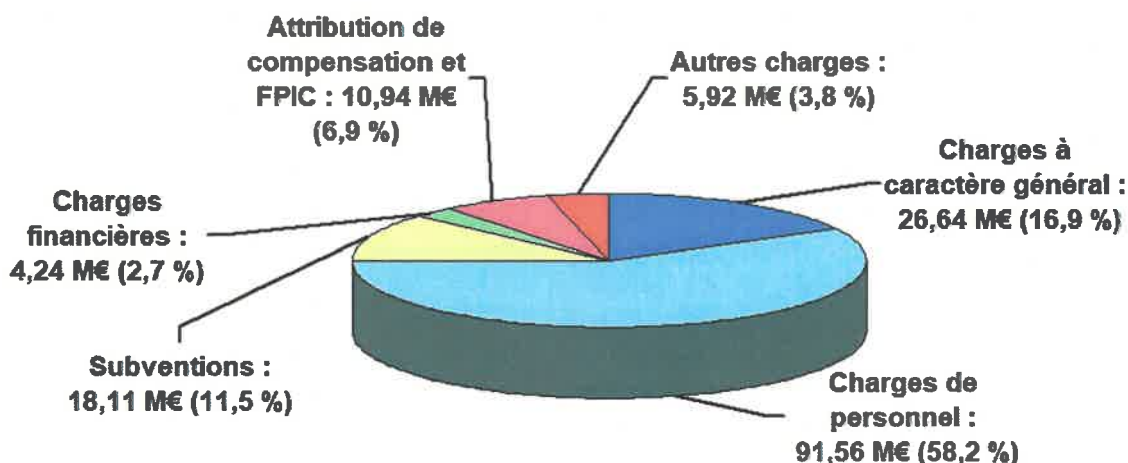
La structure des dépenses de fonctionnement (agrégat de chapitres globalisés tels qu'existant en comptabilité publique) vous est proposée dans le tableau n° 4, avec les mentions de montants votés et exécutés, ainsi que le taux de réalisation de l'exercice 2019. Ces éléments d'information sont complétés du pourcentage que représente chaque agrégat de dépenses, par rapport au total.

Dans leur globalité, les dépenses de fonctionnement ont été exécutées pour 158,98 M€ soit un taux de réalisation de 97,8 %. Les dépenses de personnel représentent 57,6 % des dépenses de fonctionnement, tous budgets confondus.

LE BUDGET PRINCIPAL

Les dépenses réelles de fonctionnement du budget principal exécutées s'élèvent à 157,42 M€ pour un volume prévu de 160,90 M€, le taux de consommation des crédits de fonctionnement atteint donc 97,80 %.

Le graphique ci-dessous représente la répartition par catégories de dépenses du budget principal dans le compte administratif de la ville pour l'année 2019.



Après la mise en place de la communauté urbaine au 1^{er} janvier 2017 et celle de la métropole au 1^{er} janvier 2018, les éléments issus du compte administratif 2019 présentent un caractère plus stable et comparable avec ceux de l'exercice 2018. Les fluctuations constatées s'expliquent notamment par l'évolution de l'activité des services communs ainsi que par l'actualisation du coût de ces services.

A - Les charges à caractère général

Ce chapitre retrace l'ensemble des dépenses réalisées au titre du fonctionnement quotidien des services municipaux, hors charges de personnel, soit un montant de 26,64 M€ par rapport à un montant prévu de 28,96 M€.

Ces charges à caractère général représentent 16,9 % de l'ensemble des dépenses de fonctionnement du budget principal, en légère baisse par rapport à 2018 (17,3%).

Cette évolution permet de constater les efforts de gestion menés par la Ville ces dernières années. Dans un cadre contraint, la recherche d'économies est un axe majeur de l'action des services municipaux.

Certains postes de dépenses font l'objet d'analyses précises afin de favoriser les investissements générateurs d'économies (énergie des bâtiments communaux) ; d'autres sont voués à une évolution mécanique liée à l'évolution du prix des coûts de production et d'autres connaissent une progression liée à la fréquentation du service proposé aux Clermontois.

B - Les charges de personnel

Les dépenses de personnel ont été exécutées, en 2019, à hauteur de 91,56 M€ pour un montant voté de 91,59 M€. Elles représentent 57,6 % de l'ensemble des dépenses de fonctionnement, tous budgets confondus et 58,2 % des dépenses de fonctionnement du seul budget principal. Pour rappel, elles étaient de 90,45 M€ en 2018.

Outre, les facteurs structurels tels que le glissement vieillesse technicité, l'évolution de la masse salariale en 2019 s'explique par l'impact du dispositif Parcours Professionnels Carrières et Rémunérations (PPCR) gelé en 2018 et dont l'application a repris au 1er janvier 2019, l'instauration à compter du 1er avril 2019 du RIFSEEP et le transfert du Conservatoire à Rayonnement Régional à Clermont Auvergne Métropole au 1er septembre 2019, soit le départ de 115 agents.

C – Les charges liées à l'attribution de compensation et au FPIC

1 – L'attribution de compensation

L'attribution de compensation retrace les flux financiers entre la Métropole et la ville. Cette attribution comprend deux parts : une part dite « figée » correspondant au solde entre les transferts successifs de compétences et de ressources fiscales et une part « variable » relative au remboursement des services communs par la ville de Clermont-Ferrand à la Métropole.

Pour 2019, l'attribution de compensation de la Ville s'est élevée à 9,8 M€. Elle a connu une augmentation sur chacune des deux composantes :

- au titre des transferts de charge, il a été procédé en 2019 à plusieurs ajustements des charges nettes transférées en 2017 (matériel de voirie, décapage des voies piétonnes, aides aux congrès, urbanisme, charges des services mis à disposition) pour un montant total annuel de 231 K€. A cela s'ajoute le transfert du Conservatoire Emmanuel Chabrier, à compter du 1^{er} septembre 2019, dont la charge nette pour 4 mois a été valorisée à 1,6 M€. D'un solde positif pour la ville de 890 K€, cette partie de l'attribution de compensation est donc passée à une dépense de 1,1 M€ (pendant les deux années 2019 et 2020, ce montant comprend le rattrapage à hauteur de 156 K€ de l'ajustement des transferts de 2017),

- au titre des services communs, le montant dû par la ville s'élève à 8,7 M€. Il comprend le coût réel des services communs pour l'année 2018 (8,3 M€) auquel s'ajoute l'actualisation des années antérieures dans le cadre d'un changement de méthode qui permet de n'avoir qu'une année de décalage. Ce rattrapage a cependant généré un surcoût qui n'a été connu qu'après délibération du conseil métropolitain en novembre 2019.

C'est la raison pour laquelle, faute de crédits suffisants sur le chapitre 014, la ville a versé 9,52 M€ sur les 9,8 M€ dus et devra donc régulariser le complément sur l'exercice 2020.

2 – Le Fonds de Péréquation des ressources Intercommunales et Communales

Institué par la loi de finances de 2012, le FPIC est un instrument de péréquation mis en place par l'État qui vise à prélever une partie des ressources de certains ensembles intercommunaux pour les redistribuer à d'autres.

Le dispositif d'origine prévoyait une montée en puissance progressive des contributions des collectivités. Si l'enveloppe nationale est maintenant stabilisée, la contribution du territoire métropolitain varie cependant, en fonction de l'évolution du niveau de ses indicateurs par rapport aux valeurs nationales. Par ailleurs, cette contribution est partagée entre la Métropole et chaque commune, la part métropolitaine étant fonction du Coefficient d'Intégration Fiscale (CIF).

En 2018, la part revenant aux communes avait subi une forte augmentation du fait de la modification de la méthode de calcul l'année de la transformation de la Communauté Urbaine en Métropole (par un effet de minoration du coefficient d'intégration fiscale). C'est ainsi que la Ville de Clermont-Ferrand contributrice à hauteur de 0,64 M€ environ en 2017, avait été impactée à hauteur de 0,877 M€ au titre de 2018. En 2019, comme cela était attendu, la prise en compte du CIF réel de la Métropole a entraîné une diminution de la contribution des communes au FPIC, qui s'est élevée, pour la ville de Clermont-Ferrand à 0,512 M€.

D - Les subventions et autres charges

Les deux portions « subventions » et « autres charges » qui vous sont proposées dans le graphique ci-dessus intègrent les chapitres globalisés prévus par la nomenclature de comptabilité publique M14 :

- les autres charges de gestion courante ont été mandatées à hauteur de 21,44M€, pour un montant voté de 21,97 M€, soit une hausse de 0,84 M€ par rapport à 2018. Ce poste de dépenses est principalement constitué du concours financier apporté par la Ville de Clermont-Ferrand aux structures associatives et au C.C.A.S, soit 18,11 M€ en 2019. Les autres dépenses sont la participation versée aux O.G.E.C. et les indemnités aux élus. Globalement, cet agrégat budgétaire représente 13,6 % des dépenses de fonctionnement, proportion quasi identique à l'exercice 2018.
- les charges exceptionnelles qui s'élèvent à 2,38 M€ contre 2,68 M€ en 2018, soit une légère diminution de 0,30 M€ par rapport à 2018 ;
- les dotations aux provisions, qui sont rendues obligatoires par le principe de sincérité des comptes publics et l'instruction budgétaire M14 pour faire face à différents risques, n'ont pas été sollicitées sur l'exercice budgétaire.

E - Les charges financières

Les charges financières s'élèvent en 2019 à 4,24 M€ contre 4,86 M€ en 2018, et 5,62 M€ en 2017.

Cette réduction de 0,62 M€ des charges financières s'explique par deux facteurs principaux :

- l'important désendettement de l'exercice 2018, par l'arrivée à échéance ou le remboursement anticipé de prêts anciens associés à des taux plus élevés que les contrats précédents (les effets d'un contrat arrivant à échéance en 2018 sont perceptibles en 2019) ;
- les taux bas en vigueur sur les marchés financiers en 2019 et dont la Ville profite sur ses contrats nouveaux, ainsi que sur l'ensemble des contrats à taux variables qu'elle détient.

LES BUDGETS ANNEXES

Les autres budgets annexes (Espace Georges Conchon, Coopérative de Mai, Centre d'Expositions et des Congrès et Autres opérations assujetties à la TVA), dans leur globalité présentent des dépenses de fonctionnement à hauteur de 1,56 M€ en 2019 pour un montant prévu de 1,73 M€ alors qu'elles étaient de 1,37 M€ en 2018. Il s'agit essentiellement des charges de structure de ces équipements.

Tableau n° 4 – EXÉCUTION DU BUDGET 2019 - TOUS BUDGETS - DÉPENSES DE FONCTIONNEMENT

NATURE DES DÉPENSES (Mouvements réels)	PRÉVISIONS 2019	RÉALISATIONS 2019	TAUX DE RÉALISATION (R/P) EN %	PART EN %
CHARGES A CARACTÈRE GÉNÉRAL	29 582 187,48	27 130 215,87	91,7	17,1
CHARGES DE PERSONNEL	91 591 890,00	91 557 516,05	100,0	57,6
ATTÉNUATIONS DE PRODUITS	10 944 140,00	10 944 139,46	100,0	6,9
DÉPENSES IMPRÉVUES	240 000,00	0,00	0,0	/
AUTRES CHARGES DE GESTION COURANTE	22 136 396,00	21 605 848,46	97,6	13,6
FONCTIONNEMENT DES GROUPES D'ÉLUS	237 500,00	210 608,78	88,7	0,1
CHARGES FINANCIÈRES	4 537 330,00	4 337 862,29	95,6	2,7
CHARGES EXCEPTIONNELLES	3 362 330,00	3 191 835,44	94,9	2,0
DOTATIONS AUX PROVISIONS	0,00	0,00	/	/
TOTAUX	162 631 773,48	158 978 026,35	97,8	100,0

2) LES RECETTES DE FONCTIONNEMENT

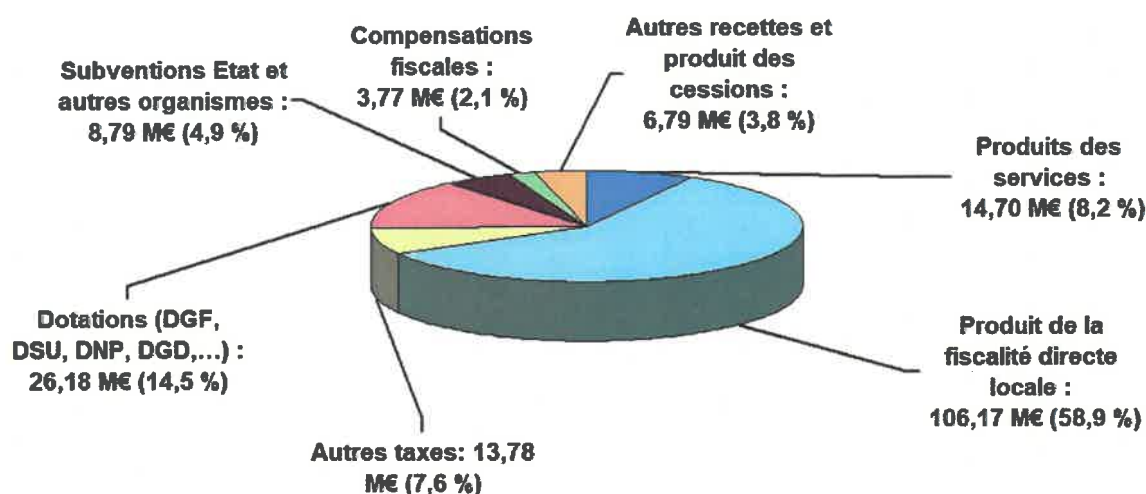
Le tableau n° 5 retrace l'ensemble des recettes de fonctionnement classées par typologie de recettes, selon les chapitres globalisés en M14.

Tous budgets confondus, des titres de recettes ont été émis pour un montant de 182,94 M€, soit 102,5 % de réalisation par rapport aux prévisions.

LE BUDGET PRINCIPAL

Le compte administratif 2019 montre un niveau de recettes de fonctionnement s'élevant à 180,17 M€ au titre du budget principal.

Le graphique ci-dessous montre, pour le budget principal, la répartition de ces recettes dans les principales catégories les composant.



A - Les produits des services et du domaine

Ce chapitre budgétaire est composé de différentes natures de recettes et représente 8,2 % des recettes de fonctionnement du budget principal, soit 14,70 M€ de recettes encaissées par rapport à un volume budgétaire prévu de 15,02 M€ (14,87M€ en 2018).

- **les produits des services municipaux proposés aux usagers** présentent en 2019 une recette de 5,25 M€ pour le budget principal, pour un montant prévu de 5,44 M€ (6,77 M€ en 2018). Il s'agit principalement des recettes issues des activités de restauration scolaire, de loisirs, à caractère sportif ou culturel ;
- **les recettes issues des droits de stationnement sur la voie publique** s'élèvent à 3,78 M€ contre 3,90 M€ encaissés sur 2018. Ce chiffre correspond à un niveau régulier de recettes,

- **les remboursements entre budgets ou entre la Ville et son EPCI ont été les suivants :**
 - le remboursement de certaines dépenses prise en charge par la Ville qui a assuré pour le compte de la Métropole la continuité de certains contrats pour un montant de 0,37 M€ (0,77 M€ en 2018) ;
 - les refacturations de services mis à disposition par la Ville auprès de Métropole sont également enregistrés sur ce chapitre budgétaire, pour un montant total de 3,83 M€ (3,41M€ en 2018).

B - Les impôts et taxes

Le produit des impôts et taxes de toutes natures est de 119,90 M€ en 2019 contre 116,35 M€ en 2018, soit + 3 %.

Comptablement, ce chapitre est composé de la fiscalité directe locale (taxe foncière sur les propriétés bâties et non bâties, taxe d'habitation, taxe d'habitation sur les logements vacants), de la dotation communautaire versée par la Métropole, ainsi que d'autres taxes dont le détail est proposé ci-dessous :

- **la fiscalité directe locale** : 106,2 M€ en 2019 (103,4 M€ en 2018), soit + 2,7 %. Cette hausse résulte principalement de la revalorisation forfaitaire nationale des bases de 2,2 %, et de l'augmentation des bases physiques sur le territoire de la Ville pour 0,5 % en moyenne sur les quatre taxes ;
- **la dotation de solidarité communautaire** versée par métropole s'élève à 2,41 M€ en 2019 (montant identique à celui de 2018) ;
- **les principales autres taxes sont les suivantes** :
 - les droits d'occupation du domaine public pour un montant de 0,96 M€ contre 0,76 M€ en 2018 ;
 - la taxe sur l'électricité pour un montant de 2,35 M€ contre 2,40 M€ en 2018 ;
 - la taxe sur la publicité extérieure pour un montant de 1,65 M€, contre 1,89 M€ en 2018 ;
 - la taxe additionnelle sur les droits de mutation pour 5,41 M€. Il faut noter la forte dynamique de cette recette qui a progressé ces dernières années puisqu'elle était de 4,85 M€ en 2018 et 4,49 M€ en 2017. Le produit de cette taxe présente un caractère variable d'une année sur l'autre en fonction du nombre de ventes immobilières réalisées sur le territoire communal.

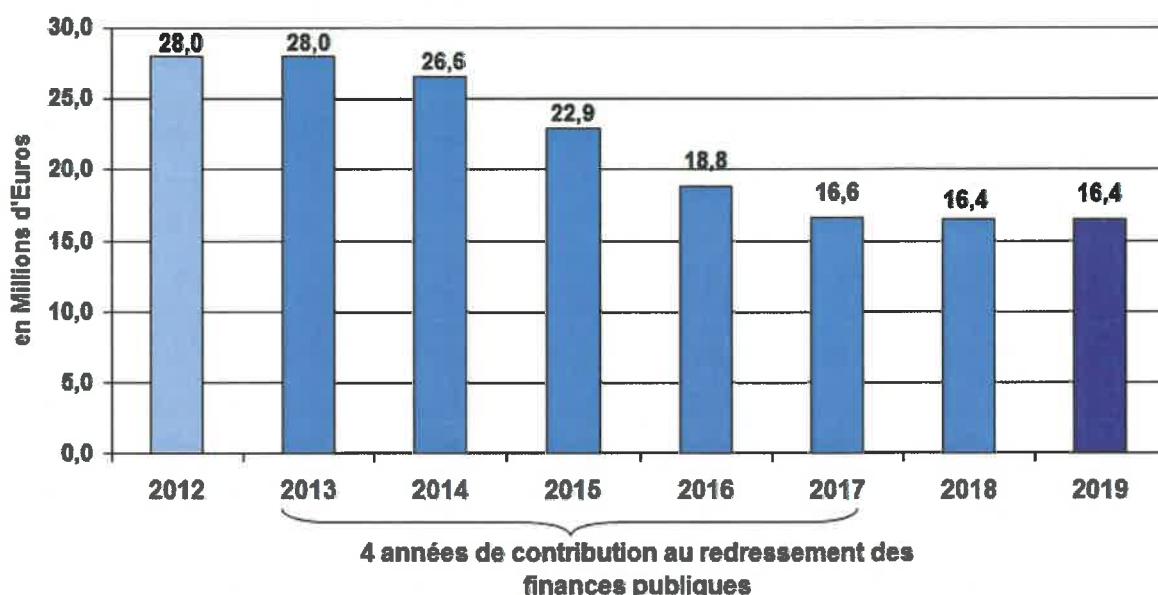
C - Les dotations, subventions et participations

Les dotations, subventions et participations perçues par la Commune au titre du budget principal pour le financement de ses activités sont de 38,78 M€, pour un budget prévu de 38,3 M€. En 2018, le volume de dotations encaissées s'élevait à 40,17 M€ soit un recul de 1,39 M€ en 2019. Cette baisse s'explique par le rattrapage en 2018 d'une recette de 2017 de la CAF. Le montant 2019 est donc conforme à un niveau normal de recettes.

Ainsi, la part représentée par ces recettes dans les recettes réelles de fonctionnement du budget principal est de 21,5 %.

- **la Dotation Forfaitaire** de l'exercice 2019 est relativement stable par rapport à l'exercice 2018 (16,45 M€), sa hausse liée au critère de population (+ 0,179 M€ pour 1421 habitants supplémentaires) est compensée par l'écurement de péréquation (- 0,173 M€) ;

Evolution de la dotation de fonctionnement



- la Dotation de Solidarité Urbaine a enregistré en 2019 une hausse de 0,49 M€ (+ 7 %) pour s'établir à 7,4 M€. La hausse avait été de 8,7 % en 2018 et 15,8 % en 2017. La ville de Clermont-Ferrand se positionne en 294^{ème} position sur un total de 688 villes éligibles à cette dotation ;
- la Dotation Nationale de Péréquation, dont la part dite principale vise à corriger les insuffisances de potentiel financier, a été versée à la ville de Clermont-Ferrand à hauteur de 0,218 M€, soit une hausse de 20 % par rapport à 2018. La ville pourrait prétendre, d'après le mode de calcul de cette dotation, à une recette bien supérieure, mais sa progression est plafonnée à 20 % par an ;
- la Dotation Générale de Décentralisation a été versée pour un montant de 1,18 M€, soit une recette équivalente à celle de 2018 et de 2017, après une baisse de 15,6 % entre 2016 et 2017 ;
- les compensations fiscales sont versées par l'État pour compenser les pertes de ressources fiscales liées à des décisions prises au fil des années par les gouvernements successifs sur la fiscalité directe locale, ou à la suppression de recettes de fiscalité indirecte (taxe additionnelle aux droits de mutation). Ces compensations font chaque année l'objet d'une minoration, dont le taux est voté en Loi de Finance. Pour 2019, leur montant a été de 3,78 M€ ;
- La compensation par l'État du produit de taxe sur les spectacles suite à sa décision de suppression de cette taxe, pour un montant stable de 0,79 M€ ;
- les subventions et participations apportées par divers partenaires tels que la Caisse d'Allocations Familiales (CAF) pour le fonctionnement des équipements et services municipaux (le Conservatoire à Rayonnement Régional Emmanuel Chabrier, les centres de loisirs et d'animation, les structures de petite enfance, les activités culturelles). Leur montant s'élève à 8,79 M€ pour 2019 contre 10,16 M€ pour 2018.

D - Les autres recettes

Pour le budget principal, les autres recettes s'élèvent à 6,79 M€, soit 3,8 % des recettes de fonctionnement contre 10,99 M€ en 2018. Cet agrégat budgétaire regroupe les autres produits de gestion courante, les produits financiers, les produits exceptionnels, les produits en atténuation de charges et les reprises sur provisions. Les principales recettes de cette catégorie sont :

- les produits financiers, crédités de 2,34 M€ en 2019, contre 2,44 M€ en 2018 : ils correspondent au versement de l'annuité du fonds de soutien auquel la collectivité a droit dans le cadre de la renégociation de la dette structurée pour 1,14 M€ et au versement de la Métropole au titre de la convention de remboursement de dette à hauteur de 1,20 M€ ;
- les locations de bâtiments communaux pour un montant de 0,74 M€ contre 0,86 M€ en 2018 ;
- les cessions de biens mobiliers ou immobiliers pour un montant de 2,15 M€ contre 5,91 M€ en 2018. Le niveau élevé de l'année 2018 s'expliquait par la vente consentie à la société Numéricable des réseaux câblés pour un montant total de 4,5 M€ ;
- le remboursement sur charges de personnel pour un montant de 0,29 M€ contre 0,24 M€ en 2018 ;
- les écritures d'équilibre entre le Budget Principal et les Budgets Annexes pour un montant de 0,13 M€ contre 0,17 M€ en 2018.

LES BUDGETS ANNEXES

Les budgets annexes, dans leur globalité présentent des recettes de fonctionnement à hauteur de 2,85 M€, dont 2,20 M€ de recettes en provenance du budget principal.

Tableau n° 5 – EXÉCUTION DU BUDGET 2019 – TOUS BUDGETS - RECETTES DE FONCTIONNEMENT

NATURE DES RECETTES (Mouvements réels)	PRÉVISIONS 2019	RÉALISATIONS 2019	TAUX DE RÉALISATION (R/P) EN %	PART EN %
ATTÉNUATIONS DE CHARGES	195 000,00	290 437,75	148,9	0,2
PRODUITS DES SERVICES ET DU DOMAINE	15 064 760,00	14 747 777,25	97,9	8,1
IMPÔTS & TAXES	117 595 420,00	119 904 893,72	102,0	65,5
DOTATIONS, SUBVENTIONS ET PARTICIPATIONS	38 809 420,00	38 775 253,17	99,9	21,2
AUTRES PRODUITS DE GESTION COURANTE	1 731 870,00	1 675 702,52	96,8	0,9
PRODUITS FINANCIERS	2 339 400,00	2 342 581,59	100,1	1,3
PRODUITS EXCEPTIONNELS	2 546 520,00	4 977 366,78	195,5	2,7
REPRISES SUR AMORTISSEMENTS & PROVISIONS	225 000,00	225 000,00	100,0	0,1
TRANSFERTS DE CHARGES	0,00	0,00	/	/
TOTAUX	178 507 390,00	182 939 012,78	102,5	100,0

II- L'ÉPARGNE

L'épargne brute, appelée aussi « capacité d'autofinancement » (CAF) correspond à la différence entre les recettes et les dépenses de fonctionnement. Cet excédent récurrent permet à la collectivité locale de :

- faire face au remboursement de la dette en capital ;
- financer tout ou partie de l'investissement.

L'épargne brute est un outil de pilotage des budgets locaux. Elle permet :

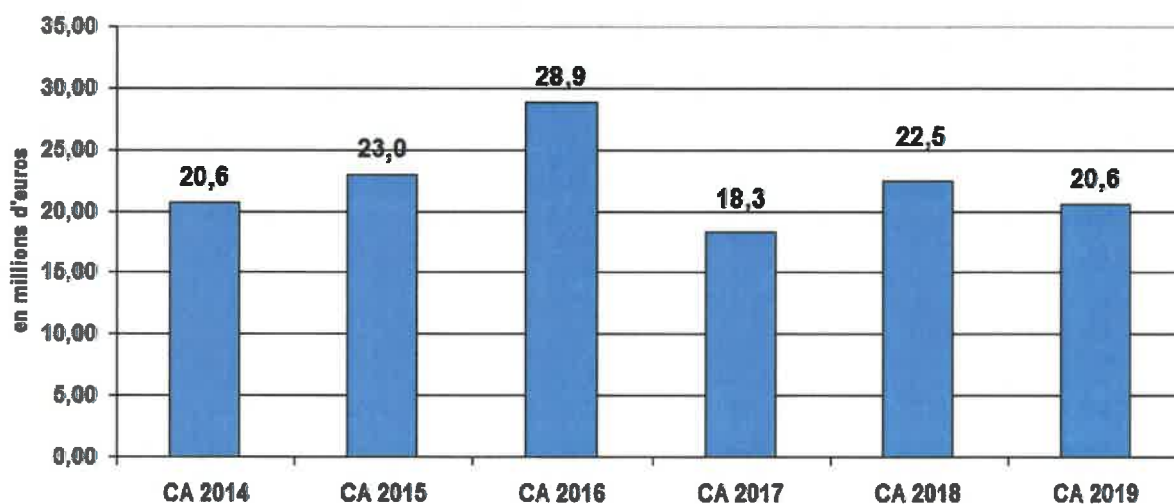
- d'identifier l'aisance de la section de fonctionnement ;
- de déterminer la capacité à investir de la collectivité.

À ce titre, l'épargne brute constitue le premier indicateur de pilotage financier des budgets locaux.

Le calcul de l'épargne brute nécessite d'effectuer des retraitements comptables. En effet, il est impératif de purger tous les éléments non récurrents de cet indicateur pour identifier l'épargne brute réelle de la collectivité. Les éléments présentés ci-dessous incluent donc les retraitements comptables d'éléments exceptionnels.

Le compte administratif 2019 permet de constater une épargne brute, retraitée des cessions d'immobilisations, à hauteur de 20,6 M€. Elle était de 22,5 M€ en 2018. En 2018, l'épargne était majorée d'une régularisation de recette de la CAF pour des prestations de 2017. Si cette recette avait été encaissée en 2017, alors les épargnes de 2017, 2018 et 2019 auraient été proches à hauteur de 20 M€ les trois années.

Epargne brute
(retraitée des cessions d'immobilisations)



Ce constat permet de confirmer, trois ans après les profonds bouleversements engendrés par la création de la Communauté Urbaine puis de la Métropole, les niveaux d'épargne faisant dorénavant office de référence.

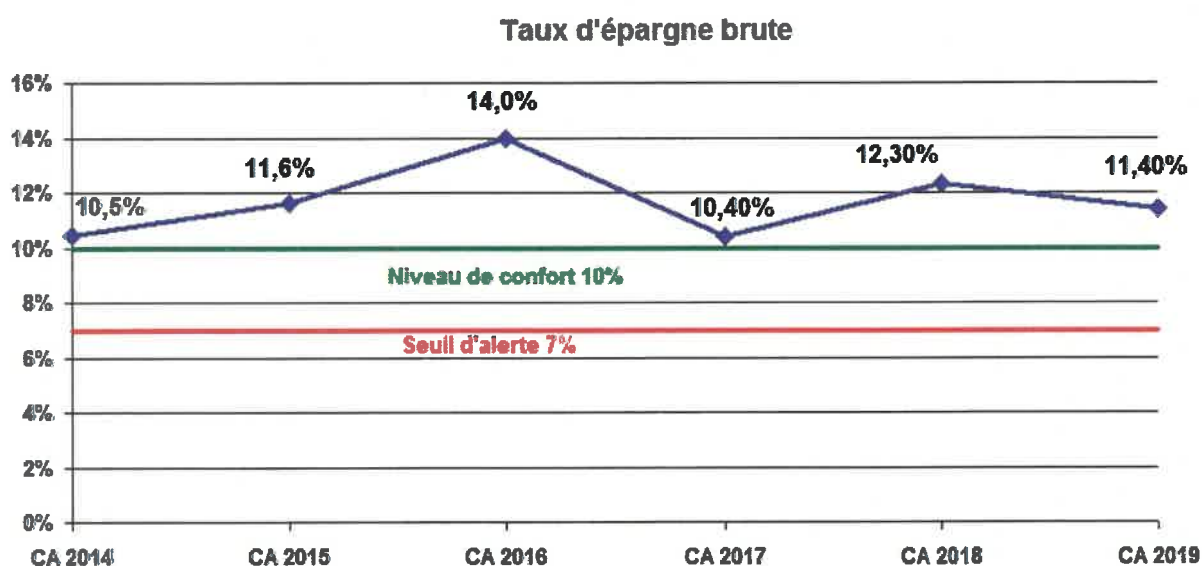
Le taux d'épargne brute

Le taux d'épargne brute, qui rapporte l'épargne brute aux recettes réelles de la section de fonctionnement, est un indicateur important permettant de comparer les collectivités entre elles. L'expérience démontre qu'un seuil acceptable, voire confortable se situe autour de 10 à 12 %. En dessous de 7 % (seuil critique fixé par la ville de Clermont-Ferrand dans sa stratégie financière), l'épargne brute s'avère généralement insuffisante et expose la collectivité locale à un risque de déséquilibre budgétaire à court terme.

En effet, dans le cas d'un taux d'épargne brute trop faible, la collectivité serait dans l'incapacité d'absorber un choc exogène non prévisible touchant à sa section de fonctionnement, par exemple une décision nationale aux conséquences financières significatives.

Le taux d'épargne brute engage la crédibilité de la collectivité, auprès de ses créanciers notamment, sur sa faculté à préserver sa capacité à investir.

En 2019, le taux d'épargne brute, se situe à hauteur de 11,4 %, contre 12,3 % en 2018, exercice qui comprenait d'importantes recettes exceptionnelles.



III – LA SECTION D'INVESTISSEMENT

Le tableau n° 6 retrace l'exécution des crédits votés en dépenses et en recettes pour la section d'investissement du budget principal et des budgets annexes.

Les mandatements de dépenses ont été réalisés pour un montant de 70 284 813,78 € par rapport à un montant voté 91 582 901,95 €, soit un taux de réalisation de 76,7 %. Elles étaient de 54 188 601,63 € avec un taux de réalisation de 80,6 % en 2018.

Les instructions budgétaires nous imposent de prendre en compte les restes à réaliser, c'est-à-dire les dépenses qui sont engagées sur la fin d'année 2019 mais qui n'ont pu être mandatées avant le 31 décembre de l'année et qui vont être reportées sur l'année 2020. Ainsi, après comptabilisation des restes à réaliser, ce taux s'élève à 94,5 % contre 93,0 % en 2018.

Les titres de recettes ont été émis, tous budgets confondus, pour un montant de 44 263 044,66 € par rapport à un montant voté de 69 079 977,00 €, soit un taux de réalisation de 64,1 %. Elles étaient de 21 092 367,94 € avec un taux de réalisation de 50,8 % en 2018.

Après prise en compte des restes à réaliser correspondant aux recettes restant à percevoir non émises au 31 décembre 2019, ce taux s'élève à 84,8 %, contre 63,5 % en 2018.

Le budget principal enregistre pour sa part des dépenses à hauteur de 68,382 M€, représentant un taux de réalisation de 76,9 % avant prise en compte des restes à réaliser, et 94,5 % en considérant ces restes à réaliser.

Les recettes d'investissement se sont élevées à 43,668 M€, avec un taux de réalisation de 64,3 % avant et 84,8 % après prise en compte des restes à réaliser.

Tableau n° 6 – EXÉCUTION DE LA SECTION D'INVESTISSEMENT

MOUVEMENTS RÉELS	BUDGET PRINCIPAL (00)	BUDGET ANNEXE ESPACE GEORGES CONCHON (06)	BUDGET ANNEXE CENTRE D'EXPOSITIONS VILLE (07)	BUDGET ANNEXE COOPÉRATIVE DE MAI (08)	BUDGET ANNEXE CENTRE D'EXPOSITIONS (11)	BUDGET ANNEXE AUTRES OPÉRATIONS (13)	TOTAUX
D É P E N S E S							
- Prévisions	88 890 629,42	70 596,83	3 532,35	576 171,51	1 630 715,41	411 256,43	91 582 901,95
- Réalisations	68 382 097,58	23 628,18	0,00	453 663,22	1 249 102,72	176 322,08	70 284 813,78
- Restes à réaliser	15 623 762,70	0,00	0,00	106 752,49	376 425,11	117 888,10	16 224 828,40
- Taux de réalisation (R/P)	76,9 %	33,5 %	0,0 %	78,7%	76,6 %	42,9 %	76,7 %
- Taux de réalisation (R+RàR/P)	94,5 %	33,5 %	0,0 %	97,3 %	99,7 %	71,5 %	94,5 %
R E C E T T E S							
- Prévisions	67 867 027,00	0,00	0,00	123 000,00	923 900,00	166 050,00	69 079 977,00
- Réalisations	43 667 893,56	0,00	0,00	0,00	588 761,10	6 390,00	44 263 044,66
- Restes à réaliser	13 882 076,00	0,00	0,00	100 000,00	350 000,00	0,00	14 332 076,00
- Taux de réalisation (R/P)	64,3 %	/	/	0,0 %	63,7 %	3,8 %	64,1 %
- Taux de réalisation (R+RàR/P)	84,8 %	/	/	81,3 %	101,6 %	3,8 %	84,8 %

<ul style="list-style-type: none"> • LES DÉPENSES D'INVESTISSEMENT

D'un point de vue comptable, il existe deux grands agrégats de dépenses d'investissement :

- **les dépenses d'équipement** : il s'agit des dépenses concourant à l'évolution du patrimoine communal, la plupart se traduisant par la modernisation et l'embellissement de la ville : frais d'études, frais d'insertion des appels d'offres, travaux et avances sur travaux, logiciels, acquisitions immobilières et mobilières, opérations sous mandat faites pour le compte de tiers ;
- **les dépenses à caractère financier et les dépenses diverses** : il s'agit essentiellement du remboursement du capital des emprunts et des autres dettes contractées par la Commune, ainsi que du versement d'avances.

Le tableau n° 7 retrace l'ensemble des dépenses de la section d'investissement selon leur nature, avec les montants votés et exécutés, ainsi que le montant des restes à réaliser, le taux de réalisation de l'exercice 2019 et le taux de réalisation incluant les restes à réaliser.

LE BUDGET PRINCIPAL

A – Les dépenses d'équipement

Des dépenses d'équipement ont été effectuées à hauteur de 49,91 M€ pour des études, travaux, acquisitions mobilières et foncières.

Il convient d'ajouter à cette enveloppe les subventions d'équipement versées pour 0,67 M€.

La somme de 15,62 M€ a été reportée en 2020 correspondant aux restes à réaliser.

Voici une ventilation des dépenses d'équipement réalisées par secteur d'activités :

- *Moyens généraux et vie associative* : 2,54 M€, soit 5,1 % des dépenses, avec notamment :
 - les opérations d'échanges immobiliers : 0,60 M€ ;
 - le renouvellement du parc informatique, téléphonique, acquisitions de licences et travaux sur réseaux pour un montant de 0,43 M€ ;
 - des travaux sur les bâtiments communaux pour un montant de 0,42 M€ ;
 - l'acquisition de véhicules pour un montant de 0,31 M€ ;
 - l'aménagement dans les cimetières pour un montant de 0,30 M€ ;
 - l'acquisition de mobilier et matériel dans les bâtiments communaux pour un montant de 0,16 M€
 - l'acquisition d'un local au Centre Commercial de la Gantière : 0,13 M€ ;
 - les subventions d'équipements versées pour un montant de 0,06 M€.
- *Sécurité et salubrité publiques* : 0,33 M€, soit 0,7 % des dépenses d'équipement, avec notamment :
 - l'aménagement d'un système de vidéo protection sur l'espace public : 0,14 M€ ;
 - l'acquisition de matériel pour le service hygiène et prévention pour 0,05 M€ ;
 - les travaux d'aménagement sanitaire à la Gauthière pour 0,04 M€ ;
 - le renouvellement du parc informatique, téléphonique, acquisitions de licences et travaux sur réseaux pour un montant de 0,03 M€ ;
 - l'acquisition de matériel pour la Police Municipale pour 0,03 M€ ;

- l'acquisition de véhicules pour un montant de 0,02 M€.
- *Enseignement et formation* : 2 M€, soit 4 % des dépenses d'équipement, avec notamment :
 - des travaux dans les écoles pour un montant de 1,66 M€ ;
 - l'acquisition de matériel et mobilier : 0,23 M€ ;
 - l'acquisition de matériel informatique : 0,11 M€ ;
- *Culture* : 15,04 M€, soit 30,1 % des dépenses d'équipement, avec notamment :
 - les frais d'études et travaux de construction de la Scène Nationale pour un montant de 13,5 M€ ;
 - l'entretien des bâtiments pour un montant de 0,37 M€ ;
 - la réfection des toitures de la Chapelle des Carmes pour un montant de 0,35 M€ ;
 - des travaux sur la fontaine d'Amboise à hauteur de 0,29 M€ ;
 - des travaux d'aménagement et des équipements à la Maison de la Culture pour un montant de 0,23 M€ ;
 - des études pour les travaux de la Basilique Notre Dame du Port pour un montant de 0,22 M€ ;
 - des équipements de spectacle pour l'Opéra à hauteur de 0,04 M€.
 - des travaux pour la Cour des 3 Coquins pour un montant de 0,03 M€ ;
- *Sport et jeunesse* : 17,97 M€, soit 36 % des dépenses d'équipement, avec notamment :
 1. des travaux d'aménagement du stade Philippe Marcombes : 14,52 M€ ;
 2. des travaux d'aménagement du Centre d'Initiation à l'Art à hauteur de 2,2 M€ ;
 3. des travaux d'aménagement et achats de matériel pour les gymnases : 0,40 M€ ;
 4. des travaux d'aménagement et achats de matériel pour les stades : 0,22 M€ ;
 5. des travaux d'aménagement et achats de matériel pour les maisons de quartier à hauteur de 0,32 M€ et pour les centres de loisirs à hauteur de 0,12 M€.
 6. des travaux d'aménagement et achats de matériel pour la Maison des Sports : 0,09 M€ ;
- *Interventions sociales et santé, famille et logement* : 1,15 M€, soit 2,3 % des dépenses d'équipement, avec notamment :
 - l'aménagement du pôle petite enfance la Gauthière : 0,62 M€ ;
 - des travaux dans les Etablissements d'Accueil des Jeunes Enfants : 0,37 M€ ;
 - l'acquisition de matériel et de mobilier pour les Etablissements d'Accueil des Jeunes Enfants : 0,10 M€ ;
 - la démolition de la station service dans le quartier St Jacques : 0,05 M€ ;
 - la création du village intergénérationnel le clos des vignes et des salles zen dans les EHPAD, via le CCAS pour 0,41 M€.
- *Aménagement et services urbains, environnement et actions économiques* : 10,59 M€, soit 21,2 % des dépenses d'équipement, avec notamment :
 - le rachat des annuités réglées à l'EPF SMAF pour le site de l'Hôtel Dieu : 6,62 M€ ;
 - des acquisitions immobilières : 1,31 M€ ;
 - l'aménagement global du quartier de Champratel : 0,79 M€ ;
 - l'acquisition et l'aménagement du Plateau de la Sarre : 0,53 M€ ;
 - l'aménagement de l'espace public Kessler Rabanesse : 0,26 M€ ;
 - l'aménagement des espaces verts : 0,22 M€ ;

- le plan guide Saint Jean : 0,18 M€ ;
- les études liées à l'aménagement du site Cataroux et des Carmes : 0,17 M€ ;
- le réaménagement de la rue d'Estaing : 0,12 M€ ;
- l'aménagement urbain Saint Jean : 0,11 M€.

B – Les dépenses à caractère financier et les dépenses diverses

Ces dépenses ont été mandatées à hauteur de 17,81 M€, contre 23,51 M€ en 2018 et comportent entre autre :

- 13,31 M€ pour le remboursement du capital des emprunts souscrits, (15,71 M€ en 2018) ;
- 4,33 M€ pour le remboursement du capital des emprunts souscrits par l'Établissement Public Foncier pour des acquisitions immobilières faites pour le compte de la commune, en légère baisse par rapport à 2018 (4,40 M€) ;

LES BUDGETS ANNEXES

Les dépenses d'investissement de l'ensemble des autres budgets annexes se monte à 1,90 M€.

Des dépenses d'équipement ont été effectuées pour 0,69 M€, notamment pour des travaux à la Coopérative de Mai (0,06 M€), des travaux au Polydôme (0,55 M€) ou au marché Saint Pierre (0,08 M€).

Les emprunts ont été remboursés aux établissements bancaires pour 1,19 M€.

Tableau n° 7 – EXÉCUTION DU BUDGET 2019 – TOUS BUDGETS - DÉPENSES D'INVESTISSEMENT

NATURE DES DÉPENSES (Mouvements réels)	PRÉVISIONS 2019	RÉALISATIONS 2019	RESTES A RÉALISER 2019	TAUX DE RÉALISATION (R/P) EN %	TAUX DE RÉALISATION (R+RàR/P) EN %
FRAIS D'ÉTUDES ET IMMOBILISATIONS INCORPORELLES	6 344 651,49	3 124 092,05	2 567 448,49	49,2	89,7
ACQUISITIONS IMMOBILIÈRES	11 862 126,63	10 943 451,05	840 090,65	92,3	99,3
INSTALLATIONS ET AGENCEMENTS	140 968,76	81 265,66	51 486,67	57,6	94,2
ACQUISITIONS MOBILIÈRES	3 956 140,79	2 358 317,94	1 489 894,79	59,6	97,3
SUBVENTIONS D'ÉQUIPEMENT VERSÉES	1 177 777,00	667 841,35	472 572,65	56,7	96,8
TRAVAUX DE BÂTIMENTS	42 668 360,93	32 792 109,40	9 279 102,21	76,9	98,6
TRAVAUX DE VOIRIE	0,00	0,00	0,00	/	/
TRAVAUX D'ÉCLAIRAGE ET DE SIGNALISATION	357 574,00	9 223,03	325 132,20	2,6	93,5
TRAVAUX D'ESPACES VERTS ET AMÉNAGEMENT TERRAINS	1 980 244,42	882 746,43	1 069 286,52	44,6	98,6
AUTRES TRAVAUX ET AVANCES POUR TRAVAUX	571 843,93	420 352,83	129 814,22	73,5	96,2
OPÉRATIONS SOUS MANDAT	35 110,00	9 974,02	0,00	28,4	28,4
TOTAL DES DÉPENSES D'ÉQUIPEMENT	69 094 797,95	51 289 373,76	16 224 828,40	74,2	97,7
CAPITAL DES EMPRUNTS	15 449 000,00	14 502 822,51	0,00	93,9	93,9
AUTRES DETTES	15 250,00	4 986,00	0,00	32,7	32,7
CRÉDIT LONG TERME RENOUVELABLE	1 800 000,00	0,00	0,00	/	/
PARTICIPATIONS FINANCIÈRES	17 600,00	17 600,00	0,00	100,0	100,0
IMMOBILISATIONS FINANCIÈRES	4 525 254,00	4 455 284,60	0,00	98,5	98,5
DÉPENSES DIVERSES	681 000,00	14 746,91	0,00	2,2	2,2
TOTAL DES DÉPENSES FINANCIÈRES ET DIVERSES	22 488 104,00	18 995 440,02	0,00	84,5	84,5
TOTAUX	91 582 901,95	70 284 813,78	16 224 828,40	76,7	94,5

• LES RECETTES D'INVESTISSEMENT

Les recettes d'investissement sont détaillées dans le tableau n° 8 selon leur nature. Pour chaque rubrique, sont indiqués : les montants votés et exécutés, le montant des restes à réaliser et le taux de réalisation de l'exercice 2019. Cette information est complétée par le taux de réalisation incluant les restes à réaliser.

Les titres ont été encaissés pour un montant, incluant les emprunts, de 44,26 M€ contre 21,09 M€ en 2018. Le taux de réalisation est de 64,1 % sans les titres restant à émettre ; il était de 50,8 % en 2018.

Après ajout des titres restant à émettre pour un montant de 14,33 M€ (5,28 M€ en 2018), le produit global de l'année 2019 est de 58,60 M€ (26,37 M€ en 2018).

Les reports de recettes peuvent s'expliquer par un encaissement décalé, d'un point de vue temporel, et qui interviendra en fonction de l'avancement physique des opérations engagées ou en fonction des besoins de trésorerie en ce qui concerne plus particulièrement les emprunts. Les subventions allouées par divers organismes ou collectivités participant au financement des opérations d'équipement représentent 2,30 M€ des recettes reportées, les cessions de biens immobiliers 1,57 M€ et les emprunts 10,00 M€.

Le taux de réalisation pour les recettes d'investissement pour 2019 calculé en ajoutant aux recettes émises le montant des recettes reportées, s'établit à 84,8 % contre 63,5 % en 2018.

D'un point de vue comptable, il existe deux grands agrégats de recettes d'investissement :

- **les subventions, dotations et participations** : cette catégorie de recettes comporte les contributions de divers partenaires pour le financement des équipements communaux, les dotations versées par l'État au titre du fonds de compensation de la TVA et des amendes de police et enfin les taxes d'urbanisme liées aux permis de construire ;
- **les emprunts et des recettes diverses** : cette catégorie de recettes comporte essentiellement le produit des contrats de prêts souscrits auprès des organismes bancaires, le remboursement de prêts ou avances consentis par la Commune et, le produit des cessions de biens immobiliers et mobiliers puisque qu'en application des instructions budgétaires et comptables, les montants de cessions sont prévus en section d'investissement mais réalisés en section de fonctionnement.

LE BUDGET PRINCIPAL

A – Les subventions, dotations, participations

Les subventions d'investissement (chapitre 13) ont été encaissées pour 7,93 M€ contre 5,78 M€ en 2018. Ce niveau élevé de subvention s'explique notamment par l'encaissement des subventions liées au projet Scène Nationale à hauteur de 5,80 M€.

Les principales subventions encaissées pour cette rubrique sur 2019 sont :

- ⇒ 2,73 M€ pour la construction de la scène nationale versés par la Métropole ;
- ⇒ 2,19 M€ pour la construction de la scène nationale versés par la DRAC ;
- ⇒ 0,88 M€ pour construction de la scène nationale versés par le département ;
- ⇒ 0,80 M€ pour la rénovation du stade Philippe Marcombes versés par le département ;
- ⇒ 0,62 M€ pour l'aménagement de l'espace public Champratel versés par la région ;
- ⇒ 0,28 M€ pour la rénovation du stade Philippe Marcombes versés par le CNDS ;

Il convient de préciser que l'encaissement des recettes et notamment le solde des subventions perçues intervient toujours de manière décalée par rapport à l'exécution des projets.

Les dotations et participations ont été encaissées pour 4,77 M€ en 2019 en légère hausse par rapport à 2018 (4,62 M€).

Les principales dotations et participations d'investissement reçues sont :

- ⇒ 3,59 M€ pour le fonds de compensation de la TVA, calculé sur les dépenses d'équipement éligibles du budget principal mandatées au cours de l'année précédente (3,47 M€ en 2018) ;
- ⇒ 1,18 M€ pour les taxes liées aux opérations d'urbanisme (1,14 M€ en 2018).

B – Les emprunts et recettes diverses

Six emprunts ont été mobilisés pour un montant total de 24,1 M€ en 2019. Les deux premiers emprunts mobilisés en 2019 avaient été souscrits en 2018. Un troisième a été dédié au financement de l'Hôtel Dieu et trois autres emprunts souscrits en juillet et décembre ont permis le financement d'un niveau particulièrement élevé de dépenses d'équipement durant l'exercice. Pour rappel, le recours à l'emprunt avait été de 5 M€ en 2018, du fait de recettes exceptionnelles et d'un montant inférieur des dépenses d'équipement.

Le crédit long terme renouvelable n'a pas été utilisé sur 2019, ni en 2018.

LES BUDGETS ANNEXES

L'ensemble des recettes d'investissement des autres budgets annexes sont de 0,60 M€.

Tableau n° 8 – EXÉCUTION DU BUDGET 2019 – TOUS BUDGETS - RECETTES D'INVESTISSEMENT

NATURE DES RECETTES (Mouvements réels)	PRÉVISIONS 2019	RÉALISATIONS 2019	RESTES A RÉALISER 2019	TAUX DE RÉALISATION (R/P) EN %	TAUX DE RÉALISATION (R+RàR/P) EN %
SUBVENTIONS DE L'ÉTAT	3 181 561,00	2 671 220,43	466 880,00	84,0	98,6
SUBVENTIONS DE LA RÉGION	2 051 080,00	638 431,05	1 417 100,00	31,1	100,2
SUBVENTIONS DU DÉPARTEMENT	2 132 610,00	1 701 339,00	417 940,00	79,8	99,4
SUBVENTIONS DES GROUPEMENTS DE COLLECTIVITÉS	2 700 000,00	2 730 075,00	0,00	101,1	101,1
SUBVENTIONS DE LA COMMUNAUTÉ EUROPÉENNE	73 070,00	63 917,00	0,00	87,5	87,5
AUTRES SUBVENTIONS	39 460,00	128 115,09	0,00	324,7	324,7
AMENDES DE POLICE	0,00	0,00	0,00	/	/
FONDS DE COMPENSATION DE LA TVA	3 790 000,00	3 678 790,11	0,00	97,1	97,1
TAXE D'AMÉNAGEMENT	1 400 000,00	1 176 725,33	0,00	84,1	84,1
AUTRES TAXES D'URBANISME	0,00	0,00	0,00	/	/
PARTICIPATIONS DIVERSES	0,00	0,00	0,00	/	/
AUTRES RECETTES	0,00	0,00	0,00	/	/
TOTAL DES SUBVENTIONS ET DOTATIONS	15 367 781,00	12 788 613,01	2 301 920,00	83,2	98,2
EMPRUNTS	41 285 040,00	24 600 000,00	10 450 000,00	59,6	84,9
CRÉDIT LONG TERME RENOUVELABLE	1 800 000,00	0,00	0,00	/	/
AUTRES PRÊTS OU AVANCES	6 808 380,00	6 854 040,51	11 880,00	100,7	100,8
RECETTES DIVERSES	3 818 776,00	20 391,14	1 568 276,00	0,5	41,6
TOTAL DES EMPRUNTS ET RECETTES DIVERSES	53 712 196,00	31 474 431,65	12 030 156,00	58,6	81,0
TOTAUX	69 079 977,00	44 263 044,66	14 332 076,00	64,1	84,8

IV - LA DETTE

Dans le budget primitif d'une collectivité, le recours à l'emprunt est évalué en fin de processus, pour un montant égal à la différence entre les dépenses et les recettes arbitrées. Cette recette a pour fonction d'équilibrer le budget.

Cette inscription d'emprunt peut être ajustée à plusieurs reprises durant l'exercice, à l'occasion des décisions modificatives.

Dans le compte administratif, apparaissent les emprunts réellement mobilisés auprès des établissements de crédit, en fonction des besoins de financement apparus durant l'exercice, selon le rythme d'exécution des dépenses et des recettes d'investissement.

L'ensemble des éléments d'information concernant la dette est disponible dans le rapport annuel sur la dette.

1/ La dette de la Collectivité au 31 décembre 2019

En 2019, la collectivité a procédé à ses remboursements d'échéances en capital auprès des établissements bancaires pour une somme totale de 14,33 M€.

Ces remboursements ont été répartis sur les budgets suivants :

- Budget principal : 13,14 M€ ;
- Espace Georges Conchon : 0,004 M€ ;
- La Coopérative de Mai : 0,39 M€ ;
- Le Centre des Expositions et des Congrès : 0,70 M€ ;
- Autres : 0,09 M€.

La ville a également procédé au remboursement du capital restant dû d'un emprunt garanti pour l'association Soliha, défaillante en 2019, pour le montant de 0,17 M€.

Il avait été annoncé lors de la présentation du compte administratif 2018 que les emprunts prévus mais non souscrits, du fait du décalage des chantiers, le seraient en 2019 en fonction du rythme des investissements. L'exercice 2019 est, de fait, caractérisé par un très fort niveau de réalisation des investissements, venant s'ajouter à une exécution soutenue du budget 2019. Les dépenses d'équipement ont atteint 51,3 M€ en 2019, contre 29,6 M€ en 2018.

Six emprunts ont été mobilisés en 2019 sur le budget principal, pour un total de 24,1 M€, dont 6,6 M€ dédiés à l'acquisition du foncier de l'Hôtel Dieu dédié à la future médiathèque, auprès de l'EPF-SMAF.

Un emprunt a été mobilisé pour le compte du budget du Centre des Expositions et des Congrès, à hauteur de 0,5 M€.

Cet endettement nouveau de 24,6 M€ tous budgets confondus, est atténué par les remboursements d'échéances aux banques à hauteur de 14,33 M€ durant l'exercice, soit un endettement supplémentaire de 10,3 M€ en 2019. En consolidant le désendettement de l'exercice 2018 de 11,9 M€ et celui de 2019, la commune constate un désendettement entre 2018 et 2019 de 1,6 M€ alors qu'il s'agit d'une période de fort investissement.

L'encours global de dette de la ville de Clermont-Ferrand se répartit sur 118 contrats en cours et s'élève à 180,89 M€ répartis sur 5 budgets, dont 176,43 M€ pour le budget principal.

Le taux d'intérêt moyen de cette dette est de 2,11 %. Il était en 2018 de 2,49 %, de 2,57 % en 2017, de 2,78 % en 2016 et de 4,09 % en 2015.

2/ Les retraitements de l'encours de dette du budget principal

- Le fonds de soutien aux emprunts à risque

En 2016, la ville de Clermont-Ferrand a procédé à la désensibilisation de deux emprunts structurés dits « produits de change » qui ont été transformés en prêts à taux fixes, moyennant une indemnité de 32,8 M€.

Cette indemnité est financée à hauteur de 52 % par le fonds de soutien aux emprunts à risques, sous forme de versements annuels de 1,14 M€ durant 15 années, pour un total de 17 M€. Cet engagement contractuel entre la ville et l'État permet de garantir ce financement de la dette jusqu'en 2030.

De ce fait, le décret n° 2015-1893 du 29 décembre 2015 modifie la méthode de calcul des ratios financiers pour les collectivités territoriales et les établissements publics bénéficiaires du fonds de soutien créé par l'article 92 de la loi n° 2013-1278 du 29 décembre 2013 de finances pour 2014.

La modification de la méthode de calcul des ratios financiers concerne les collectivités territoriales et leurs établissements publics bénéficiaires du fonds de soutien qui financent par un recours à l'emprunt tout ou partie de l'indemnité de remboursement anticipée dont elles doivent s'acquitter pour sortir de leurs encours les plus risqués. Ce décret permet à ces collectivités et à ces établissements, pour le calcul des ratios financiers relatifs à l'endettement (encours de la dette/population ; encours de la dette/recettes réelles de fonctionnement), de déduire de l'encours de la dette le montant de l'aide restant à percevoir du fonds de soutien.

A ce titre, la commune retraitera, pour le calcul de ses ratios financiers, une part de son encours de dette correspondant au reste à percevoir du Fonds de soutien, soit une somme de 12,4 M€ pour l'année 2019.

- La convention de remboursement de dette avec Clermont Auvergne Métropole

Au titre de sa transformation en Communauté Urbaine au 1er janvier 2017, Clermont Auvergne Métropole exerce de nouvelles compétences qui relevaient jusqu'à fin 2016 des communes membres de son territoire.

Le transfert de compétences a emporté également transfert des droits et obligations afférents, notamment en matière de remboursement de la dette contractée pour leur réalisation.

Le dispositif utilisé pour respecter cette obligation repose sur des conventions de remboursements de dette bilatérale entre la métropole et chaque commune.

La convention adoptée par le conseil municipal du 3 novembre 2017 prévoit un montant total de remboursement par la Communauté Urbaine à la Ville de Clermont-Ferrand de 57,3 M€ de capital et 13,3 M€ d'intérêts, sur une période de 15 années, la ville restant titulaire des contrats auprès des établissements bancaires.

Durant cette période de 15 ans, les versements de la Communauté Urbaine permettront donc à la commune de couvrir une partie de ses remboursements aux établissements bancaires. De ce fait, le

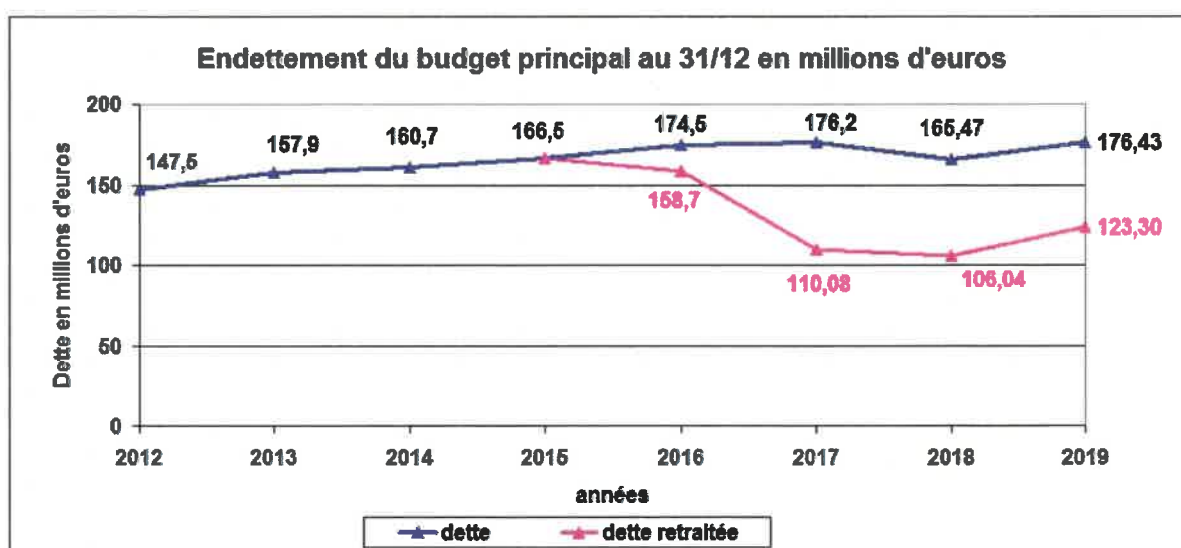
capital restant dû à la Ville par la Métropole peut être déduit de l'encours de dette du budget principal de la ville, le financement de cette part de dette étant assuré par la convention. Cette part de dette à retraiter étant cependant contractée par la ville auprès des banques, elle continuera d'apparaître dans l'encours de dette et les états de la dette.

Pour l'exercice 2019, une réduction de l'encours de 40,7 M€ sera opérée dans les calculs de capacité de désendettement retraitée.

- L'encours de dette retraité de la ville de Clermont-Ferrand

En millions d'euros	Dette au 31/12/2019	Retraitement du fonds de soutien en 2019	Retraitement de la convention de dette avec Clermont Auvergne Métropole en 2019	Dette retraitée au 31/12/2019
Budget principal	176,4	12,4	40,7	123,3
Budget Espace Georges Conchon	0,1			0,1
Budget Coopérative de Mai	1,1			1,1
Budget Centre des expositions et des congrès	2,0			2,0
Budget Autres	1,3			1,3
TOTAL	180,9	12,4	40,7	127,8

Après application des retraitements décrits ci-dessus, l'encours du budget principal est porté à 123,3M€, tandis que l'encours total de la dette est ramené à 127,8 M€.



3/ Le ratio de capacité de désendettement (CAPDES)

La CAPDES est un indicateur qui informe sur le poids de la dette de la collectivité par rapport aux marges de manœuvre dont cette dernière dispose pour la rembourser. C'est l'encours de dette divisée par l'épargne brute, qui exprime le nombre d'années que la collectivité mettrait à rembourser sa dette si elle y consacrait toute son épargne. La CAPDES doit être inférieure à 15 ans, et de préférence inférieure à 12 ans, la municipalité s'étant fixé comme objectif de santé financière de la maintenir à un niveau inférieur ou égal à 10 ans.

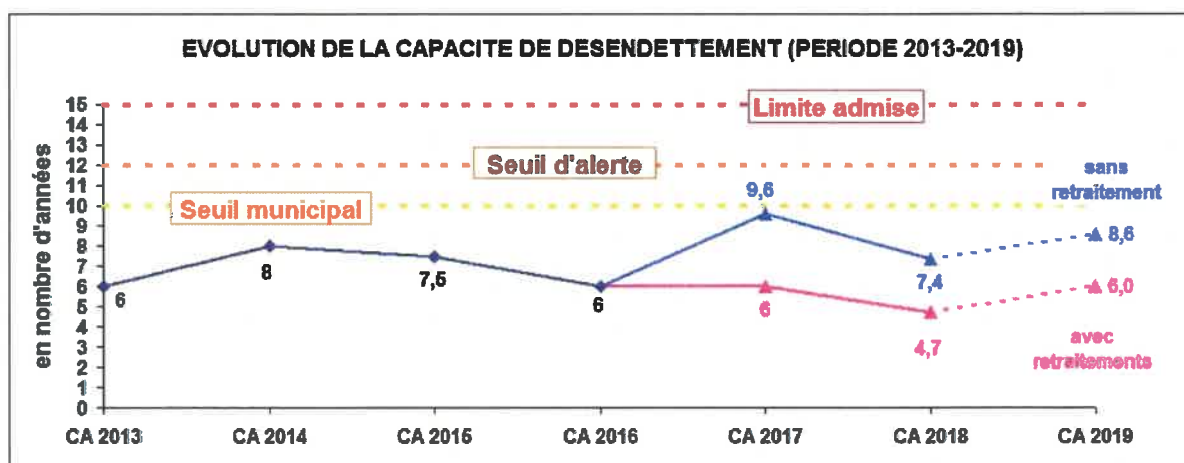
Entre 2013 et 2016, la commune a affiché une capacité de désendettement toujours comprise entre 6 et 8 ans. En 2017 le niveau de CAPDES s'est dégradé comme cela était anticipé, du fait de la diminution de l'épargne résultant de la comptabilisation en section de fonctionnement des transferts de charges.

A partir de 2017, le niveau de CAPDES corrigé de la convention de dette avec la Métropole et du fonds de soutien permet une meilleure lisibilité de la situation financière de la ville. En effet, cet indicateur retraité permet de ne pas tenir compte de la charge de dette que la Métropole s'est engagée à assumer pour le compte de la ville dans le cadre des transferts de compétences de 2017.

Le niveau élevé de CAPDES de 2017, à hauteur de 9,6 années, correspond en réalité à une CAPDES retraitée de 6 années, soit un niveau égal à 2016.

Il est donc proposé, à partir de 2017 d'effectuer un double suivi de la CAPDES, brute et de la CAPDES retraitée.

En 2019, le niveau de CAPDES brute est de 8,6 années, et la CAPDES retraitée de 6 années. Ces niveaux traduisent la bonne santé financière de la collectivité et sont conformes aux attentes. En effet, lors du compte administratif 2018, il avait été précisé que la CAPDES 2018 était bonifiée du fait de recettes exceptionnelles, et que le niveau attendu pour 2019 serait plus proche de celui de 2017.



V - LE RÉSULTAT

Le tableau n° 9 fait apparaître, pour le budget principal et chacun des budgets annexes, les données suivantes :

- le résultat brut d'investissement ;
- le résultat brut de fonctionnement ;
- le résultat brut global de clôture ;
- le besoin ou excédent de financement sur restes à réaliser ;
- le résultat net d'investissement ;
- le résultat net de fonctionnement ;
- le résultat net global.

La détermination des résultats comprend à la fois les mouvements réels et les mouvements d'ordre.

L'écart entre les recettes encaissées pour un montant de 265 021 247,95 € et les dépenses mandatées pour un montant de 248 684 211,49 €, représente le résultat de clôture de l'année, soit 16 337 036,46 €. Après intégration du résultat de clôture de l'exercice 2018 (-11 770 510,72€), le résultat brut global dégagé à la clôture de l'exercice 2019 ressort à 4 566 525,74 €.

Le résultat net global de clôture 2019 tous budgets confondus, s'élève à 2 673 773,34 € (3 565 505,58 € en 2018), il est constitué du résultat brut indiqué ci-dessus auquel sont ajoutés le solde des restes à réaliser (- 1 892 752,40 €).

Conformément à la réglementation, l'affectation de ce résultat doit faire l'objet d'une délibération particulière au cours de cette séance pour permettre la reprise des résultats de l'année 2019 dans le budget supplémentaire 2020.

Tableau n° 9 – DÉTERMINATION DU RÉSULTAT BRUT DE CLÔTURE ET DU RÉSULTAT NET

MOUVEMENTS RÉELS ET MOUVEMENTS D'ORDRE	BUDGET PRINCIPAL (00)	BUDGET ANNEXE ESPACE GEORGES CONCHON (06)	BUDGET ANNEXE CENTRE D'EXPOSITIONS VILLE (07)	BUDGET ANNEXE COOPÉRATIVE DE MAI (08)	BUDGET ANNEXE CENTRE D'EXPOSITIONS (11)	BUDGET ANNEXE AUTRES OPÉRATIONS (13)	TOTAUX
RÉSULTAT BRUT							
SECTION D'INVESTISSEMENT							
DÉPENSES	76 280 944,75	23 628,18	0,00	471 655,22	1 324 473,72	186 917,08	78 287 618,95
RECETTES	79 631 157,17	25 365,06	0,00	513 272,64	1 142 074,28	151 171,18	81 463 040,33
RÉSULTAT ANTÉRIEUR (001)	-14 607 169,29	34 446,83	3 532,35	-314 234,49	-324 400,77	-90 211,75	-15 298 037,12
RÉSULTAT D'INVESTISSEMENT (a)	-11 256 956,87	36 183,71	3 532,35	-272 617,07	-506 800,21	-125 957,65	-12 122 615,74
SECTION DE FONCTIONNEMENT							
DÉPENSES	168 247 832,20	49 519,22	15 700,06	827 245,58	683 561,82	572 733,66	170 396 592,54
RECETTES	180 710 408,18	49 519,22	15 700,06	1 106 615,14	955 394,09	720 570,93	183 558 207,62
RÉSULTAT ANTÉRIEUR (002)	3 078 152,02	0,00	0,00	0,00	261 393,05	187 981,33	3 527 526,40
RÉSULTAT DE FONCTIONNEMENT (b)	15 540 728,00	0,00	0,00	279 369,56	533 225,32	335 818,60	16 689 141,48
RÉSULTAT BRUT GLOBAL (c=a+b)	4 283 771,13	36 183,71	3 532,35	6 752,49	26 425,11	209 860,95	4 566 525,74
RESTES À RÉALISER							
DÉPENSES (d)	15 623 762,70	0,00	0,00	106 752,49	376 425,41	117 888,10	16 224 828,40
RECETTES (e)	13 882 076,00	0,00	0,00	100 000,00	350 000,00	0,00	14 332 076,00
BESOIN DE FINANCEMENT (f=d-e) ou EXCÉDENT DE FINANCEMENT (f=e-d)	-1 741 686,70	0,00	0,00	-6 752,49	-26 425,11	-117 888,10	-1 892 752,40
RÉSULTAT NET							
SECTION D'INVESTISSEMENT (g=a-f)	-12 998 643,57	36 183,71	3 532,35	-279 369,56	-533 225,32	-243 845,75	-14 015 368,14
SECTION DE FONCTIONNEMENT (h=b)	15 540 728,00	0,00	0,00	279 369,56	533 225,32	335 818,60	16 689 141,48
TOTAL (i=g+h)	2 542 084,43	36 183,71	3 532,35	0,00	0,00	91 972,85	2 673 773,34

Vous trouverez les annexes de ce rapport sur cd.

Il vous est proposé de vous prononcer favorablement sur l'adoption du compte administratif 2019.

DELIBERATION

Monsieur le Maire quitte la séance.

Madame DULAC-ROUGERIE préside la séance pour la question n° 17.

Le Compte Administratif 2019 est adopté à la majorité.

Monsieur le Maire ne prend part ni au débat ni au vote du compte administratif.

Pour ampliation certifiée conforme.

Fait à Clermont-Ferrand, le 28 JUIL. 2020

Pour Le Maire, et par délégation,
L'Adjointe aux Finances,



Marion CANALÈS

COMPTE ADMINISTRATIF 2019

Délibéré par le Conseil Municipal réuni en session ordinaire,
à Clermont-Ferrand, le

Nom et prénom	Signature	Nom et prénom	Signature
ADENOT Dominique		FAIDY Eric	
AUBOIS Anna		FERREIRA DE SOUSA Manuela	
AUDET Cécile		GALLAIS Magali	
AUSLENDER Jérôme		GODARD Jérôme	
BASTIEN Géraldine <small>TOURNE BRENAC</small>		JALICON Christiane	
BARRAUD Marion		JOSEPH Nicaise	
BEN SADOK Laëtitia		KHATCHADOURIAN-TECER Claudine	
BERNARD Grégory		LAFAYE Wendy	
BERNARD Valérie		LANDIVAR Diego	
BERTUCAT Christophe		LAPORTE Cécile	
BIANCHI Olivier		LAVEST Isabelle	
BISMIR Fatima		MAQUAIRE-BEAUSOLEIL Steve	
BLONDEAU Alexis <small>TOURNE BRENAC</small>		MAXIMI Marianne	
BONNET Nicolas		MIQUEL Pierre	
BONY Julien		MIZOULE Lucie	
BRENAS Jean-Pierre <small>TOURNE BRENAC</small>		MULLER Didier	
BRIAT Dominique		PEYRE Lucas	
BRUANT Estelle <small>TOURNE BRENAC</small>		PILAUD Frédéric	
CANALES Marion		PINET-TALLON Catherine	
CERVANTÈS Jean-Christophe		RENIE Stanislas	
CHABRILLAT Rémi		SABATIER Pierre	
CHENNOUF-TERRASSE Fatima		SOULIGNAC Vincent	
CINEUX Cyril		STANISLAS Anne-Laure	
COSKUN Alparslan		TARDIEU Sylviane	
DUBREUIL Charles		VIGNAL Odile	
DULAC-ROUGERIE Christine		VIGIGNOL Yannick	
EL BAKKALI Samir		WEIBEL Thomas	
EL HAFIDHI Sondès			

REPUBLIQUE FRANÇAISE

- VILLE DE CLERMONT-FERRAND (1)
AGREGE AU BUDGET PRINCIPAL DE (2)

Numéro SIRET : 21630113500010

POSTE COMPTABLE : CLERMONT-FERRAND

M 14

Compte administratif
voté par nature

BUDGET : BUDGET PRINCIPAL (3)

ANNEE 2019

(1) Indiquer la nature juridique et le nom de la collectivité ou de l'établissement (commune, CCAS, EPCI, syndicat mixte, etc).

(2) A renseigner uniquement pour les budgets annexes.

(3) Indiquer le budget concerné : budget principal ou libellé du budget annexe.

Sommaire

I - Informations générales (5)

A - Informations statistiques, fiscales et financières	4
B - Modalités de vote du budget	5

II - Présentation générale du budget

A1 - Vue d'ensemble - Exécution du budget et détail des restes à réaliser	6
A2 - Vue d'ensemble - Section de fonctionnement - Chapitres	8
A3 - Vue d'ensemble - Section d'investissement - Chapitres	9
B1 - Balance générale du budget - Dépenses	11
B2 - Balance générale du budget - Recettes	12

III - Vote du budget

A1 - Section de fonctionnement - Détail des dépenses	13
A2 - Section de fonctionnement - Détail des recettes	16
B1 - Section d'investissement - Détail des dépenses	18
B2 - Section d'investissement - Détail des recettes	20
B3 - Opérations d'équipement - Détail des chapitres et articles	22

IV - Annexes (6)

A - Eléments du bilan

A1 - Présentation croisée par fonction (1)	23
A1.1 - Présentation croisée par fonction - Détail fonctionnement	38
A1.2 - Présentation croisée par fonction - Détail investissement	94
A2.1 - Etat de la dette - Détail des crédits de trésorerie	140
A2.2 - Etat de la dette - Répartition par nature de dette	141
A2.3 - Etat de la dette - Répartition des emprunts par structure de taux	155
A2.4 - Etat de la dette - Typologie de la répartition de l'encours	157
A2.5 - Etat de la dette - Détail des opérations de couverture	158
A2.6 - Etat de la dette - Remboursement anticipé d'un emprunt avec refinancement	160
A2.7 - Etat de la dette - Emprunts renégociés au cours de l'année N	161
A2.8 - Etat de la dette - Dette pour financer l'emprunt d'un autre organisme	162
A2.9 - Etat de la dette - Autres dettes	163
A3 - Méthodes utilisées pour les amortissements	164
A4 - Etat des provisions	165
A5 - Etalement des provisions	Sans Objet
A6.1 - Equilibre des opérations financières - Dépenses	166
A6.2 - Equilibre des opérations financières - Recettes	167
A7.1.1 - Etats des dépenses et recettes des services d'eau et d'assainissement - Fonctionnement (2)	Sans Objet
A7.1.2 - Etats des dépenses et recettes des services d'eau et d'assainissement - Investissement (2)	Sans Objet
A7.2.1 - Etats des dépenses et recettes des services assujettis à la TVA - Fonctionnement (3)	Sans Objet
A7.2.2 - Etats des dépenses et recettes des services assujettis à la TVA - Investissement (3)	Sans Objet
A7.3.1 - Etats de la répartition de la TEOM - Fonctionnement (4)	Sans Objet
A7.3.2 - Etats de la répartition de la TEOM - Investissement (4)	Sans Objet
A8 - Etat des charges transférées	Sans Objet
A9 - Détail des opérations pour le compte de tiers	169
A10.1 - Variation du patrimoine (article R. 2313-3 du CGCT) - Entrées	171
A10.2 - Variation du patrimoine (article R. 2313-3 du CGCT) - Sorties	188
A10.3 - Opérations liées aux cessions	193
A10.4 - Variation du patrimoine (article L. 300-5 du code de l'urbanisme) - Entrées	194
A10.5 - Variation du patrimoine (article L. 300-5 du code de l'urbanisme) - Sorties	195
A11 - Etat des travaux en régie	Sans Objet
A12 - Emploi des crédits communautaires dans le cadre de la subvention globale	Sans Objet

B - Engagements hors bilan

B1.1 - Etat des emprunts garantis par la commune ou l'établissement	196
B1.2 - Calcul du ratio d'endettement relatif aux garanties d'emprunt	275
B1.3 - Etat des contrats de crédit-bail	Sans Objet
B1.4 - Etat des contrats de partenariat public-privé	Sans Objet
B1.5 - Etat des autres engagements donnés	276
B1.6 - Etat des engagements reçus	277
B1.7 - Liste des concours attribués à des tiers en nature ou en subventions	278
B2.1 - Etat des autorisations de programme et des crédits de paiement afférents	302
B2.2 - Etat des autorisations d'engagement et des crédits de paiement afférents	Sans Objet

B3 - Emploi des recettes grevées d'une affectation spéciale	Sans Objet
C - Autres éléments d'informations	
C1.1 - Etat du personnel	304
C1.2 - Actions de formation des élus	316
C2 - Liste des organismes dans lesquels a été pris un engagement financier	317
C3.1 - Liste des organismes de regroupement auxquels adhère la commune ou l'établissement	319
C3.2 - Liste des établissements publics créés	320
C3.3 - Liste des services individualisés dans un budget annexe	321
C3.4 - Liste des services assujettis à la TVA et non érigés en budget annexe	Sans Objet
C3.5 - Présentation agrégée du budget principal et des budgets annexes	322
C3.6 - Identification des flux croisés	Sans Objet
D - Décision en matière de taux de contributions directes - Arrêté et signatures	
D1 - Décision en matière de taux de contributions directes	325
D2 - Arrêté et signatures	326

(1) Cette présentation est obligatoire pour les communes de 3 500 habitants et plus (art. L. 2312-3 du CGCT), les groupements comprenant au moins une commune de 3 500 habitants et plus (art. R. 5211-14 du CGCT) et leurs établissements publics. Il n'a cependant pas à être produit par les services à activité unique érigés en établissement public ou budget annexe. Les autres communes et établissements peuvent les présenter de manière facultative.

(2) Cet état ne peut être produit que par les communes dont la population est inférieure à 500 habitants qui gèrent les services de distribution de l'eau potable et d'assainissement sous forme de régie simple sans budget annexe (article L. 2221-11 du CGCT).

(3) Cf. article R. 2313-3 du CCGT.

(4) Cet état est obligatoirement produit par les communes et groupements de communes de 10 000 habitants et plus ayant institué la TEOM et assurant au moins la collecte des déchets ménagers.

(5) Les associations syndicales autorisées doivent utiliser leur état particulier « Informations générales » annexé à l'arrêté n° NOR : INTB1237402A, relatif au cadre budgétaire et comptable applicable aux associations syndicales autorisées.

(6) Les associations syndicales autorisées remplissent et joignent uniquement les états qui les concernent au titre de l'exercice et au titre du détail des comptes de bilan.

Préciser, pour chaque annexe, si l'état est sans objet le cas échéant.

Code INSEE	VILLE DE CLERMONT-FERRAND BUDGET PRINCIPAL	CA 2019
-------------------	-------------------------------------------------------	--------------------

I – INFORMATIONS GENERALES	I
INFORMATIONS STATISTIQUES, FISCALES ET FINANCIERES	A

Informations statistiques	Valeurs
Population totale (colonne h du recensement INSEE) :	144 784
Nombre de résidences secondaires (article R. 2313-1 <i>in fine</i>) :	2 760
Nom de l'EPCI à fiscalité propre auquel la commune adhère :	
CLERMONT AUVERGNE METROPOLE	

Potentiel fiscal et financier (1)		Valeurs par hab. (population DGF)	Moyennes nationales du potentiel financier par habitants de la strate
Fiscal	Financier		
155 763 407	172 069 186	1 166,22	1 226,64

Informations financières – ratios (2)		Valeurs	Moyennes nationales de la strate (3) DGCL - Ratios financiers des communes par strates de population en 2017
1	Dépenses réelles de fonctionnement/population	1087	1 324
2	Produit des impositions directes/population	733	656
3	Recettes réelles de fonctionnement/population	1244	1 467
4	Dépenses d'équipement brut/population	349	252
5	Encours de dette/population	1133	1 477
6	DGF/population	166	177
7	Dépenses de personnel/dépenses réelles de fonctionnement (2)	58,16	54,7
8	Dépenses de fonct. et remb. dette en capital/recettes réelles de fonct. (2)	94,76	97,4
9	Dépenses d'équipement brut/recettes réelles de fonctionnement (2)	28,07	17,2
10	Encours de la dette/recettes réelles de fonctionnement (2)	91,03	100,7

Dans l'ensemble des tableaux, les cases grisées ne doivent pas être remplies.

(1) Il s'agit du potentiel fiscal et du potentiel financier définis à l'article L. 2334-4 du code général des collectivités territoriales qui figurent sur la fiche de répartition de la DGF de l'exercice N-1 établie sur la base des informations N-2 (transmise par les services préfectoraux).

(2) Les ratios 1 à 6 sont obligatoires pour les communes de 3 500 habitants et plus et leurs établissements publics administratifs ainsi que pour les EPCI dotés d'une fiscalité propre comprenant au moins une commune de 3 500 habitants et plus.

Les ratios 7 à 10 sont obligatoires pour les communes de 10 000 habitants et plus et leurs établissements publics administratifs ainsi que pour les EPCI dotés d'une fiscalité propre comprenant au moins une commune de 10 000 habitants et plus (cf. articles L. 2313-1, L. 2313-2, R. 2313-1, R. 2313-2 et R. 5211-15 du CGCT). Pour les caisses des écoles, les EPCI non dotés d'une fiscalité propre et les syndicats mixtes associant exclusivement des communes et des EPCI, il conviendra d'appliquer les ratios prévus respectivement par les articles R. 2313-7, R. 5211-15 et R. 5711-3 du CGCT.

(3) Il convient d'indiquer les moyennes de la catégorie de l'organisme en cause (commune, communauté urbaine, communauté d'agglomération, ...) et les sources d'où sont tirées les informations (statistiques de la direction générale des collectivités locales ou de la direction générale de la comptabilité publique). Il s'agit des moyennes de la dernière année connue.

I – INFORMATIONS GENERALES	I
MODALITES DE VOTE DU BUDGET	B

POUR MEMOIRE⁽¹⁾

- I – L'assemblée délibérante a voté le présent budget par nature :
- au niveau (2) du chapitre pour la section de fonctionnement.
 - au niveau (2) du chapitre pour la section d'investissement.
 - sans (3) les chapitres « opérations d'équipement » de l'état III B 3.
 - sans (4) vote formel sur chacun des chapitres.

La liste des articles spécialisés sur lesquels l'ordonnateur ne peut procéder à des virements d'article à article est la suivante :

II – En l'absence de mention au paragraphe I ci-dessus, le budget est réputé voté par chapitre, et, en section d'investissement, sans chapitre de dépense « opération d'équipement ».

III – Les provisions sont (5) semi-budgétaires (pas d'inscriptions en recettes de la section d'investissement) .

(1) Rappeler les modalités relatives au vote du budget.

(2) A compléter par « du chapitre » ou « de l'article ».

(3) Indiquer « avec » ou « sans » les chapitres opérations d'équipement.

(4) Indiquer « avec » ou « sans » vote formel.

(5) A compléter par un seul des deux choix suivants :

- semi-budgétaires (pas d'inscription en recette de la section d'investissement),
- budgétaires (délibération n° du).

II – PRESENTATION GENERALE DU BUDGET	II
VUE D'ENSEMBLE	A1

EXECUTION DU BUDGET

		DEPENSES		RECETTES	
REALISATIONS DE L'EXERCICE (mandats et titres)	Section de fonctionnement	A	168 247 832,20	G	180 710 408,18
	Section d'investissement	B	76 280 944,75	H	79 631 157,17

		+		+	
REPORTS DE L'EXERCICE N-1	Report en section de fonctionnement (002)	C	0,00 (si déficit)	I	3 078 152,02 (si excédent)
	Report en section d'investissement (001)	D	14 607 169,29 (si déficit)	J	0,00 (si excédent)

TOTAL (réalisations + reports)		= A+B+C+D	259 135 946,24	= G+H+I+J	263 419 717,37
---------------------------------------	--	-----------	----------------	-----------	----------------

RESTES A REALISER A REPORTER EN N+1 (1)	Section de fonctionnement	E	0,00	K	0,00
	Section d'investissement	F	15 623 762,70	L	13 882 076,00
	TOTAL des restes à réaliser à reporter en N+1	= E+F	15 623 762,70	= K+L	13 882 076,00

RESULTAT CUMULE	Section de fonctionnement	= A+C+E	168 247 832,20	= G+I+K	183 788 560,20
	Section d'investissement	= B+D+F	106 511 876,74	= H+J+L	93 513 233,17
	TOTAL CUMULE	= A+B+C+D+E+F	274 759 708,94	= G+H+I+J+K+L	277 301 793,37

DETAIL DES RESTES A REALISER

Chap.	Libellé	Dépenses engagées non mandatées		Titres restant à émettre	
TOTAL DE LA SECTION DE FONCTIONNEMENT		E	0,00	K	0,00
011	Charges à caractère général		0,00		
012	Charges de personnel, frais assimilés		0,00		
014	Atténuations de produits		0,00		
65	Autres charges de gestion courante		0,00		
656	Frais fonctionnement des groupes d'élus		0,00		
66	Charges financières		0,00		
67	Charges exceptionnelles		0,00		
70	Produits services, domaine et ventes div				0,00
73	Impôts et taxes				0,00
74	Dotations et participations				0,00
75	Autres produits de gestion courante				0,00
013	Atténuations de charges				0,00
76	Produits financiers				0,00
77	Produits exceptionnels				0,00
TOTAL DE LA SECTION D'INVESTISSEMENT		F	15 623 762,70	L	13 882 076,00
010	Stocks (4)		0,00		0,00
024	Produits des cessions d'immobilisations				1 568 276,00
10	Dotations, fonds divers et réserves		0,00		0,00
13	Subventions d'investissement		0,00		2 301 920,00
16	Emprunts et dettes assimilées		0,00		10 000 000,00

VILLE DE CLERMONT-FERRAND - BUDGET PRINCIPAL - CA - 2019

Chap.	Libellé	Dépenses engagées non mandatées	Titres restant à émettre
18	Compte de liaison : affectat° (BA,régie) (6)	0,00	0,00
20	Immobilisations incorporelles	2 526 833,49	0,00
204	Subventions d'équipement versées	472 572,65	0,00
21	Immobilisations corporelles	2 381 472,11	0,00
22	Immobilisations reçues en affectation (5)	0,00	0,00
23	Immobilisations en cours	10 242 884,45	0,00
26	Participat° et créances rattachées	0,00	0,00
27	Autres immobilisations financières	0,00	11 880,00

(1) Les restes à réaliser de la section de fonctionnement correspondent en dépenses, aux dépenses engagées non mandatées et non rattachées telles qu'elles ressortent de la comptabilité des engagements et en recettes, aux recettes certaines n'ayant pas donné lieu à l'émission d'un titre et non rattachées (R. 2311-11 du CGCT).

Les restes à réaliser de la section d'investissement correspondent en dépenses, aux dépenses engagées non mandatées au 31/12 de l'exercice précédent telles qu'elles ressortent de la comptabilité des engagements et aux recettes certaines n'ayant pas donné lieu à l'émission d'un titre au 31/12 de l'exercice précédent (R. 2311-11 du CGCT).

(2) Le chapitre 45 doit être détaillé conformément au plan de compte, tant en dépenses qu'en recettes.

II - PRESENTATION GENERALE DU BUDGET	II
SECTION DE FONCTIONNEMENT – CHAPITRES	A2

DEPENSES DE FONCTIONNEMENT

Chap.	Libellé	Crédits ouverts (BP+DM+RAR N-1)	Crédits employés (ou restant à employer)			Crédits annulés
			Mandats émis	Charg. rattachées	Restes à réaliser au 31/12	
011	Charges à caractère général	28 959 763,10	24 423 680,49	2 220 604,54	0,00	2 315 478,07
012	Charges de personnel, frais assimilés	91 591 890,00	91 342 516,05	215 000,00	0,00	34 373,95
014	Atténuations de produits	10 944 140,00	9 470 879,46	1 473 260,00	0,00	0,54
65	Autres charges de gestion courante	21 972 586,00	21 434 191,36	8 050,00	0,00	530 344,64
656	Frais fonctionnement des groupes d'élus	237 500,00	209 707,86	900,92	0,00	26 891,22
Total des dépenses de gestion courante		153 705 879,10	146 880 975,22	3 917 815,46	0,00	2 907 088,42
66	Charges financières	4 438 670,00	3 219 792,65	1 024 609,00	0,00	194 268,35
67	Charges exceptionnelles	2 512 340,00	2 375 765,38	0,00	0,00	136 574,62
68	Dotations provisions semi-budgétaires (1)	0,00	0,00			0,00
022	Dépenses imprévues	240 000,00				
Total des dépenses réelles de fonctionnement		160 896 889,10	152 476 533,25	4 942 424,46	0,00	3 477 931,39
023	Virement à la section d'investissement (2)	9 132 242,92				
042	Opérat° ordre transfert entre sections (2)	8 944 000,00	10 828 874,49			-1 884 874,49
043	Opérat° ordre intérieur de la section (2)	0,00	0,00			0,00
Total des dépenses d'ordre de fonctionnement		18 076 242,92	10 828 874,49			7 247 368,43
TOTAL		178 973 132,02	163 305 407,74	4 942 424,46	0,00	10 725 299,82
Pour information						
D 002 Déficit de fonctionnement reporté de N-1		⁽³⁾ 0,00				

RECETTES DE FONCTIONNEMENT

Chap.	Libellé	Crédits ouverts (BP+DM+RAR N-1)	Crédits employés (ou restant à employer)			Crédits annulés
			Titres émis	Prod. rattachées	Restes à réaliser au 31/12	
013	Atténuations de charges	195 000,00	290 437,75	0,00	0,00	-95 437,75
70	Produits services, domaine et ventes div	15 018 760,00	14 703 235,91	0,00	0,00	315 524,09
73	Impôts et taxes	117 595 420,00	119 904 893,72	0,00	0,00	-2 309 473,72
74	Dotations et participations	38 809 420,00	38 775 253,17	0,00	0,00	34 166,83
75	Autres produits de gestion courante	1 028 750,00	961 433,65	0,00	0,00	67 316,35
Total des recettes de gestion courante		172 647 350,00	174 635 254,20	0,00	0,00	-1 987 904,20
76	Produits financiers	2 339 400,00	2 342 581,59	0,00	0,00	-3 181,59
77	Produits exceptionnels	501 230,00	3 006 585,55	0,00	0,00	-2 505 355,55
78	Reprises provisions semi-budgétaires (1)	185 000,00	185 000,00			0,00
Total des recettes réelles de fonctionnement		175 672 980,00	180 169 421,34	0,00	0,00	-4 496 441,34
042	Opérat° ordre transfert entre sections (2)	222 000,00	540 986,84			-318 986,84
043	Opérat° ordre intérieur de la section (2)	0,00	0,00			0,00
Total des recettes d'ordre de fonctionnement		222 000,00	540 986,84			-318 986,84
TOTAL		175 894 980,00	180 710 408,18	0,00	0,00	-4 815 428,18
Pour information						
R 002 Excédent de fonctionnement reporté de N-1		⁽³⁾ 3 078 152,02				

(1) Si la commune ou l'établissement applique le régime des provisions semi-budgétaires.

(2) DF 023 = RI 021 ; DI 040 = RF 042 ; RI 040 = DF 042 ; DI 041 = RI 041 ; DF 043 = RF 043.

(3) Les lignes de report ne font pas l'objet d'émission de mandat ou de titre (inscrire le montant reporté).

II – PRESENTATION GENERALE DU BUDGET	II
SECTION D'INVESTISSEMENT – CHAPITRES	A3

DEPENSES D'INVESTISSEMENT

Chap.	Libellé	Crédits ouverts (BP+DM+RAR N-1)	Mandats émis	Restes à réaliser au 31/12	Crédits annulés
010	Stocks (3)	0,00	0,00	0,00	0,00
20	Immobilisations incorporelles (sauf 204)	6 211 561,49	3 091 562,05	2 526 833,49	593 165,95
204	Subventions d'équipement versées	1 177 777,00	667 841,35	472 572,65	37 363,00
21	Immobilisations corporelles	15 849 132,92	13 321 273,55	2 381 472,11	146 387,26
22	Immobilisations reçues en affectation (4)	0,00	0,00	0,00	0,00
23	Immobilisations en cours	44 335 094,01	33 491 533,06	10 242 884,45	600 676,50
	Total des opérations d'équipement	0,00	0,00	0,00	0,00
	Total des dépenses d'équipement	67 573 565,42	50 572 210,01	15 623 762,70	1 377 592,71
10	Dotations, fonds divers et réserves	391 000,00	14 746,91	0,00	376 253,09
13	Subventions d'investissement	0,00	0,00	0,00	0,00
16	Emprunts et dettes assimilées	16 058 100,00	13 312 282,04	0,00	2 745 817,96
18	Compte de liaison : affectat° (BA,régie) (5)	0,00	0,00	0,00	0,00
26	Participat° et créances rattachées	17 600,00	17 600,00	0,00	0,00
27	Autres immobilisations financières	4 525 254,00	4 455 284,60	0,00	69 969,40
020	Dépenses imprévues	290 000,00			
	Total des dépenses financières	21 281 954,00	17 799 913,55	0,00	3 482 040,45
45...	Total des op. pour compte de tiers (6)	35 110,00	9 974,02	0,00	25 135,98
	Total des dépenses réelles d'investissement	88 890 629,42	68 382 097,58	15 623 762,70	4 884 769,14
040	Opérat° ordre transfert entre sections (1)	222 000,00	540 986,84		-318 986,84
041	Opérations patrimoniales (1)	10 190 000,00	7 357 860,33		2 832 139,67
	Total des dépenses d'ordre d'investissement	10 412 000,00	7 898 847,17		2 513 152,83
	TOTAL	99 302 629,42	76 280 944,75	15 623 762,70	7 397 921,97
	Pour information	(2) 14 607 169,29			
	D 001 Solde d'exécution négatif reporté de N-1				

RECETTES D'INVESTISSEMENT

Chap.	Libellé	Crédits ouverts (BP+DM+RAR N-1)	Titres émis	Restes à réaliser au 31/12	Crédits annulés
010	Stocks (3)	0,00	0,00	0,00	0,00
13	Subventions d'investissement	10 177 781,00	7 933 097,57	2 301 920,00	-57 236,57
16	Emprunts et dettes assimilées (hors 165)	41 877 090,00	24 100 000,00	10 000 000,00	7 777 090,00
20	Immobilisations incorporelles (sauf 204)	0,00	0,00	0,00	0,00
204	Subventions d'équipement versées	0,00	0,00	0,00	0,00
21	Immobilisations corporelles	0,00	0,00	0,00	0,00
22	Immobilisations reçues en affectation (4)	0,00	0,00	0,00	0,00
23	Immobilisations en cours	0,00	1 135,16	0,00	-1 135,16
	Total des recettes d'équipement	52 054 871,00	32 034 232,73	12 301 920,00	7 718 718,27
10	Dotations, fonds divers et réserves (hors 1068)	5 190 000,00	4 766 754,34	0,00	423 245,66
1068	Excédents de fonctionnement capitalisés (7)	17 776 528,79	17 776 528,79	0,00	0,00
138	Autres subvent° invest. non transf.	0,00	0,00	0,00	0,00
165	Dépôts et cautionnements reçus	7 100,00	0,00	0,00	7 100,00
18	Compte de liaison : affectat° (BA,régie)	0,00	0,00	0,00	0,00
26	Participat° et créances rattachées	0,00	0,00	0,00	0,00
27	Autres immobilisations financières	6 808 380,00	6 854 040,51	11 880,00	-57 540,51
024	Produits des cessions d'immobilisations	3 771 676,00		1 568 276,00	
	Total des recettes financières	33 553 684,79	29 397 323,64	1 580 156,00	2 576 205,15
45...	Total des op. pour le compte de tiers (6)	35 000,00	12 865,98	0,00	22 134,02
	Total des recettes réelles d'investissement	85 643 555,79	61 444 422,35	13 882 076,00	10 317 057,44
021	Virement de la sect° de fonctionnement (1)	9 132 242,92			
040	Opérat° ordre transfert entre sections (1)	8 944 000,00	10 828 874,49		-1 884 874,49

VILLE DE CLERMONT-FERRAND - BUDGET PRINCIPAL - CA - 2019

Chap.	Libellé	Crédits ouverts (BP+DM+RAR N-1)	Titres émis	Restes à réaliser au 31/12	Crédits annulés
041	Opérations patrimoniales (1)	10 190 000,00	7 357 860,33		2 832 139,67
Total des recettes d'ordre d'investissement		28 266 242,92	18 186 734,82		10 079 508,10
TOTAL		113 909 798,71	79 631 157,17	13 882 076,00	20 396 565,54
Pour information		(2) 0,00			
R 001 Solde d'exécution positif reporté de N-1					

(1) DF 023 = RI 021 ; DI 040 = RF 042 ; RI 040 = DF 042 ; DI 041 = RI 041 ; DF 043 = RF 043.

(2) Les lignes de report ne font pas l'objet d'émission de mandat ou de titre (inscrire le montant reporté).

(3) A servir uniquement dans le cadre d'un suivi des stocks selon la méthode de l'inventaire permanent simplifié autorisée pour les seules opérations d'aménagements (lotissement, ZAC...) par ailleurs retracées dans le cadre de budgets annexes.

(4) En dépenses, le chapitre 22 retrace les travaux d'investissement réalisés sur les biens reçus en affectation. En recette, il retrace, le cas échéant, l'annulation de tels travaux effectués sur un exercice antérieur.

(5) A servir uniquement lorsque la commune ou l'établissement effectue une dotation initiale en espèces au profit d'un service public non personnalisé qu'elle ou qu'il crée.

(6) Seul le total des opérations pour compte de tiers figure sur cet état (voir le détail Annexe IV A9).

(7) Le compte 1068 n'est pas un chapitre mais un article du chapitre 10.

II – PRESENTATION GENERALE DU BUDGET	II
BALANCE GENERALE DU BUDGET	B1

1 – Mandats émis (y compris sur les restes à réaliser N-1)

	FONCTIONNEMENT	Opérations réelles (1)	Opérations d'ordre (2)	TOTAL
011	Charges à caractère général	26 644 285,03		26 644 285,03
012	Charges de personnel, frais assimilés	91 557 516,05		91 557 516,05
014	Atténuations de produits	10 944 139,46		10 944 139,46
60	<i>Achats et variation des stocks (3)</i>		0,00	0,00
65	Autres charges de gestion courante	21 442 241,36		21 442 241,36
656	Frais fonctionnement des groupes d'élus (4)	210 608,78		210 608,78
66	Charges financières	4 244 401,65	0,00	4 244 401,65
67	Charges exceptionnelles	2 375 765,38	2 522 015,68	4 897 781,06
68	Dot. aux amortissements et provisions	0,00	8 306 858,81	8 306 858,81
71	<i>Production stockée (ou déstockage) (3)</i>		0,00	0,00
Dépenses de fonctionnement – Total		157 418 957,71	10 828 874,49	168 247 832,20
Pour information D 002 Déficit de fonctionnement reporté de N-1				0,00

	INVESTISSEMENT	Opérations réelles (1)	Opérations d'ordre (2)	TOTAL
10	Dotations, fonds divers et réserves	14 746,91	0,00	14 746,91
13	Subventions d'investissement	0,00	164 812,36	164 812,36
15	<i>Provisions pour risques et charges (5)</i>		0,00	0,00
16	Emprunts et dettes assimilées (sauf 1688 non budgétaire)	13 312 282,04	0,00	13 312 282,04
18	Compte de liaison : affectat° (BA,régie)	(8) 0,00		0,00
	Total des opérations d'équipement	0,00		0,00
19	<i>Neutral. et régul. d'opérations (5)</i>		376 174,48	376 174,48
20	Immobilisations incorporelles (sauf 204) (6)	3 091 562,05	0,00	3 091 562,05
204	Subventions d'équipement versées	667 841,35	1 253 854,33	1 921 695,68
21	Immobilisations corporelles (6)	13 321 273,55	3 631 832,09	16 953 105,64
22	Immobilisations reçues en affectation (6)	(9) 0,00	0,00	0,00
23	Immobilisations en cours (6)	33 491 533,06	2 472 173,91	35 963 706,97
26	Participations et créances rattachées	17 600,00	0,00	17 600,00
27	Autres immobilisations financières	4 455 284,60	0,00	4 455 284,60
28	<i>Amortissement des immobilisations (reprises)</i>		0,00	0,00
29	<i>Prov. pour dépréciat° immobilisations (5)</i>		0,00	0,00
39	<i>Prov. dépréciat° des stocks et en-cours (5)</i>		0,00	0,00
45...	Total des opérations pour compte de tiers (7)	9 974,02	0,00	9 974,02
481	<i>Charges à rép. sur plusieurs exercices</i>		0,00	0,00
49	<i>Prov. dépréc. comptes de tiers (5)</i>		0,00	0,00
59	<i>Prov. dépréc. comptes financiers (5)</i>		0,00	0,00
3...	Stocks	0,00	0,00	0,00
Dépenses d'investissement –Total		68 382 097,58	7 898 847,17	76 280 944,75
Pour information D 001 Solde d'exécution négatif reporté de N-1				14 607 169,29

(1) Y compris les opérations relatives au rattachement des charges et des produits et les opérations d'ordre semi-budgétaires.

(2) Voir liste des opérations d'ordre.

(3) Permet de retracer des opérations particulières telles que les opérations de stocks liées à la tenue d'un inventaire permanent simplifié.

(4) Communes, communautés d'agglomération et communautés urbaines de plus de 100 000 habitants.

(5) Si la commune ou l'établissement applique le régime des provisions budgétaires.

(6) Hors chapitres « opérations d'équipement ».

(7) Seul le total des opérations pour compte de tiers figure sur cet état (voir le détail Annexe IV A9).

(8) A servir uniquement lorsque la commune ou l'établissement effectue une dotation initiale en espèces au profit d'un service public non personnalisé qu'elle ou qu'il crée.

(9) En dépenses, le chapitre 22 retrace les travaux d'investissement réalisés sur les biens reçus en affectation. En recette, il retrace, le cas échéant, l'annulation de tels travaux effectués sur un exercice antérieur.

II – PRESENTATION GENERALE DU BUDGET	II
BALANCE GENERALE DU BUDGET	B2

2 – Titres émis (y compris sur les restes à réaliser N-1)

	FONCTIONNEMENT	Opérations réelles (1)	Opérations d'ordre (2)	TOTAL
013	Atténuations de charges	290 437,75		290 437,75
60	<i>Achats et variation des stocks (3)</i>		0,00	0,00
70	Produits services, domaine et ventes div	14 703 235,91		14 703 235,91
71	<i>Production stockée (ou déstockage)</i>		0,00	0,00
72	<i>Production immobilisée</i>		0,00	0,00
73	Impôts et taxes	119 904 893,72		119 904 893,72
74	Dotations et participations	38 775 253,17		38 775 253,17
75	Autres produits de gestion courante	961 433,65	0,00	961 433,65
76	Produits financiers	2 342 581,59	0,00	2 342 581,59
77	Produits exceptionnels	3 006 585,55	540 986,84	3 547 572,39
78	Reprise sur amortissements et provisions	185 000,00	0,00	185 000,00
79	<i>Transferts de charges</i>		0,00	0,00
Recettes de fonctionnement – Total		180 169 421,34	540 986,84	180 710 408,18
Pour information				3 078 152,02
R 002 Excédent de fonctionnement reporté de N-1				

	INVESTISSEMENT	Opérations réelles (1)	Opérations d'ordre (2)	TOTAL
10	Dotations, fonds divers et réserves (sauf 1068)	4 766 754,34	0,00	4 766 754,34
1068	Excédents de fonctionnement capitalisés	17 776 528,79		17 776 528,79
13	Subventions d'investissement	7 933 097,57	47 554,00	7 980 651,57
15	<i>Provisions pour risques et charges (4)</i>		0,00	0,00
16	Emprunts et dettes assimilées (sauf 1688 non budgétaire)	24 100 000,00	0,00	24 100 000,00
18	Compte de liaison : affectat° (BA,régie)	(8) 0,00		0,00
19	<i>Neutral. et régul. d'opérations</i>		238 123,67	238 123,67
20	Immobilisations incorporelles (sauf 204) (5)	0,00	2 472 173,91	2 472 173,91
204	Subventions d'équipement versées	0,00	0,00	0,00
21	Immobilisations corporelles(5)	0,00	3 350 735,34	3 350 735,34
22	Immobilisations reçues en affectation(5)	(9) 0,00	0,00	0,00
23	Immobilisations en cours(5)	1 135,16	0,00	1 135,16
26	Participations et créances rattachées	0,00	187 011,00	187 011,00
27	Autres immobilisations financières	6 854 040,51	3 584 278,09	10 438 318,60
28	<i>Amortissement des immobilisations</i>		6 762 294,71	6 762 294,71
29	<i>Prov. pour dépréciat° immobilisations (4)</i>		0,00	0,00
39	<i>Prov. dépréciat° des stocks et en-cours (4)</i>		0,00	0,00
45...	Opérations pour compte de tiers (7)	12 865,98	0,00	12 865,98
481	<i>Charges à rép. sur plusieurs exercices</i>		1 544 564,10	1 544 564,10
49	<i>Prov. dépréc. comptes de tiers (4)</i>		0,00	0,00
59	<i>Prov. dépréc. comptes financiers (4)</i>		0,00	0,00
3...	Stocks	0,00	0,00	0,00
Recettes d'investissement – Total		61 444 422,35	18 186 734,82	79 631 157,17
Pour information				0,00
R 001 Solde d'exécution positif reporté de N-1				

(1) Y compris les opérations relatives au rattachement des charges et des produits et les opérations d'ordre semi-budgétaires.

(2) Voir liste des opérations d'ordre.

(3) Permet de retracer des opérations particulières telles que les opérations de stocks liées à la tenue d'un inventaire permanent simplifié.

(4) Si la commune ou l'établissement applique le régime des provisions budgétaires.

(5) Hors chapitres « opérations d'équipement ».

(6) Seul le total des opérations pour compte de tiers figure sur cet état (voir le détail Annexe IV A9).

(7) A servir uniquement lorsque la commune ou l'établissement effectue une dotation initiale en espèces au profit d'un service public non personnalisé qu'elle ou qu'il crée.

(8) En dépenses, le chapitre 22 retrace les travaux d'investissement réalisés sur les biens reçus en affectation. En recette, il retrace, le cas échéant, l'annulation de tels travaux effectués sur un exercice antérieur.

III – VOTE DU BUDGET						III
SECTION DE FONCTIONNEMENT – DETAIL DES DEPENSES						A1
Chap/ art (1)	Libellé (1)	Crédits ouverts (BP+DM+RAR N-1)	Crédits employés (ou restant à employer)			Crédits annulés
			Mandats émis	Charges rattachées	Restes à réaliser au 31/12	
011	Charges à caractère général	28 959 763,10	24 423 680,49	2 220 604,54	0,00	2 315 478,07
6042	Achats prestat° services (hors terrains)	1 167 473,00	1 101 261,42	32 932,64	0,00	33 278,94
60611	Eau et assainissement	631 200,00	409 459,53	217 659,72	0,00	4 080,75
60612	Energie - Electricité	2 990 100,00	2 503 952,62	460 471,45	0,00	25 675,93
60613	Chauffage urbain	511 292,00	399 340,43	108 761,72	0,00	3 189,85
60621	Combustibles	236 659,00	229 950,70	5 661,52	0,00	1 046,78
60622	Carburants	793 632,00	743 940,57	40 109,59	0,00	9 581,84
60623	Alimentation	2 109 973,00	2 072 476,00	1 329,57	0,00	36 167,43
60628	Autres fournitures non stockées	1 876 461,00	1 739 746,04	56 349,78	0,00	80 365,18
60631	Fournitures d'entretien	218 455,00	211 728,95	1 720,44	0,00	5 005,61
60632	Fournitures de petit équipement	446 882,00	347 957,26	41 046,05	0,00	57 878,69
60633	Fournitures de voirie	4 168,00	3 135,60	1 012,80	0,00	19,60
60636	Vêtements de travail	291 360,00	201 692,31	2 689,92	0,00	86 977,77
6064	Fournitures administratives	145 840,00	122 223,73	1 663,20	0,00	21 953,07
6067	Fournitures scolaires	54 400,00	49 495,43	3 650,90	0,00	1 253,67
611	Contrats de prestations de services	543 850,00	459 210,59	78 162,55	0,00	6 476,86
6132	Locations immobilières	526 830,00	459 306,12	14 838,43	0,00	52 685,45
6135	Locations mobilières	1 038 041,00	884 929,94	7 723,53	0,00	145 387,53
614	Charges locatives et de copropriété	178 938,00	152 300,26	663,63	0,00	25 974,11
61521	Entretien terrains	159 395,00	143 018,64	9 716,69	0,00	6 659,67
615221	Entretien, réparations bâtiments publics	272 271,00	210 233,91	19 109,08	0,00	42 928,01
615231	Entretien, réparations voiries	5 572,00	0,00	0,00	0,00	5 572,00
61551	Entretien matériel roulant	110 846,00	102 849,80	507,13	0,00	7 489,07
61558	Entretien autres biens mobiliers	800 830,00	756 508,77	11 507,86	0,00	32 813,37
6156	Maintenance	991 683,00	879 009,36	36 783,04	0,00	75 890,60
6161	Multirisques	407 000,00	394 259,88	0,00	0,00	12 740,12
6168	Autres primes d'assurance	316 150,00	289 593,22	0,00	0,00	26 556,78
617	Etudes et recherches	22 842,00	4 413,20	9 000,00	0,00	9 428,80
6182	Documentation générale et technique	192 546,00	180 568,50	619,89	0,00	11 357,61
6184	Versements à des organismes de formation	410 971,00	296 154,94	66 962,12	0,00	47 853,94
6188	Autres frais divers	3 321 435,00	2 441 618,88	226 984,71	0,00	652 831,41
6226	Honoraires	284 091,00	220 849,91	1 196,25	0,00	62 044,84
6227	Frais d'actes et de contentieux	16 300,00	9 142,17	0,00	0,00	7 157,83
6228	Divers	12 500,00	12 500,00	0,00	0,00	0,00
6231	Annonces et insertions	255 843,00	220 058,06	9 742,57	0,00	26 042,37
6232	Fêtes et cérémonies	29 000,00	28 713,68	0,00	0,00	286,32
6233	Foires et expositions	63 450,00	63 448,36	0,00	0,00	1,64
6236	Catalogues et imprimés	518 954,00	413 466,76	24 347,79	0,00	81 139,45
6237	Publications	180 000,00	164 227,31	1 650,00	0,00	14 122,69
6238	Divers	2 036 870,00	1 945 018,67	58 000,00	0,00	33 851,33
6241	Transports de biens	70 943,00	61 806,13	312,00	0,00	8 824,87
6247	Transports collectifs	567 404,00	519 033,64	25 749,53	0,00	22 620,83
6251	Voyages et déplacements	74 711,00	63 486,94	0,00	0,00	11 224,06
6255	Frais de déménagement	7 600,00	7 229,66	0,00	0,00	370,34
6256	Missions	72 796,00	66 195,90	0,00	0,00	6 600,10
6257	Réceptions	328 287,00	286 447,26	3 646,68	0,00	38 193,06
6261	Frais d'affranchissement	212 469,00	188 776,19	16 057,58	0,00	7 635,23
6262	Frais de télécommunications	223 668,00	200 141,20	0,00	0,00	23 526,80
627	Services bancaires et assimilés	48 115,00	40 627,99	3 791,32	0,00	3 695,69
6281	Concours divers (cotisations)	198 568,00	192 597,67	1 160,00	0,00	4 810,33
6282	Frais de gardiennage (églises, forêts, ...)	340 674,00	237 319,09	45 034,05	0,00	58 320,86
6283	Frais de nettoyage des locaux	842 483,00	686 066,62	103 774,57	0,00	52 641,81
6284	Redevances pour services rendus	5 670,00	0,00	0,00	0,00	5 670,00
62872	Remb. frais au budget annexe	1 000,00	0,00	0,00	0,00	1 000,00
62873	Remb. frais au CCAS	408 350,00	10 976,36	397 373,64	0,00	0,00
62876	Remb. frais à un GFP de rattachement	124 240,00	4 239,00	0,00	0,00	120 001,00
62878	Remb. frais à d'autres organismes	61 100,00	48 596,57	0,00	0,00	12 503,43
6288	Autres services extérieurs	395 415,10	250 863,26	71 130,60	0,00	73 421,24

VILLE DE CLERMONT-FERRAND - BUDGET PRINCIPAL - CA - 2019

Chap/ art (1)	Libellé (1)	Crédits ouverts (BP+DM+RAR N-1)	Crédits employés (ou restant à employer)			Crédits annulés
			Mandats émis	Charges rattachées	Restes à réaliser au 31/12	
63512	Taxes foncières	778 330,00	675 154,25	0,00	0,00	103 175,75
6355	Taxes et impôts sur les véhicules	16 500,00	9 232,44	0,00	0,00	7 267,56
637	Autres impôts, taxes (autres organismes)	7 337,00	7 128,80	0,00	0,00	208,20
012	Charges de personnel, frais assimilés	91 591 890,00	91 342 516,05	215 000,00	0,00	34 373,95
6216	Personnel affecté par GFP de rattachemen	65 632,00	65 417,88	0,00	0,00	214,12
6218	Autre personnel extérieur	493 000,00	277 071,19	215 000,00	0,00	928,81
6331	Versement de transport	955 728,00	966 526,60	0,00	0,00	-10 798,60
6332	Cotisations versées au F.N.A.L.	267 203,00	261 754,46	0,00	0,00	5 448,54
6336	Cotisations CNFPT et CDGFPT	474 788,00	471 219,76	0,00	0,00	3 568,24
64111	Rémunération principale titulaires	40 729 229,00	40 539 903,73	0,00	0,00	189 325,27
64112	NBI, SFT, indemnité résidence	1 123 400,00	1 133 090,13	0,00	0,00	-9 690,13
64118	Autres indemnités titulaires	7 256 400,00	7 216 076,62	0,00	0,00	40 323,38
64131	Rémunérations non tit.	12 423 336,00	12 539 451,51	0,00	0,00	-116 115,51
64138	Autres indemnités non tit.	9 000,00	9 000,00	0,00	0,00	0,00
6417	Rémunérations des apprentis	205 930,00	197 348,69	0,00	0,00	8 581,31
6451	Cotisations à l'U.R.S.S.A.F.	10 308 963,00	10 354 260,22	0,00	0,00	-45 297,22
6453	Cotisations aux caisses de retraites	13 636 319,00	13 605 967,75	0,00	0,00	30 351,25
6454	Cotisations aux A.S.S.E.D.I.C.	37 545,00	26 175,68	0,00	0,00	11 369,32
6456	Versement au F.N.C. supplément familial	55 791,00	54 895,00	0,00	0,00	896,00
6457	Cotis. sociales liées à l'apprentissage	15 700,00	14 428,18	0,00	0,00	1 271,82
6458	Cotis. aux autres organismes sociaux	77 758,00	57 740,75	0,00	0,00	20 017,25
64731	Allocations chômage versées directement	873 770,00	980 418,86	0,00	0,00	-106 648,86
6475	Médecine du travail, pharmacie	149 216,00	144 395,89	0,00	0,00	4 820,11
6488	Autres charges	2 433 182,00	2 427 373,15	0,00	0,00	5 808,85
014	Atténuations de produits	10 944 140,00	9 470 879,46	1 473 260,00	0,00	0,54
703894	Revers. sur forfait post-stationnement	740 837,00	740 836,46	0,00	0,00	0,54
7391172	Dégrèvt taxe habitat* sur logements vaca	169 325,00	169 325,00	0,00	0,00	0,00
739211	Attributions de compensation	9 521 782,00	8 048 522,00	1 473 260,00	0,00	0,00
739223	Fonds péréquation ress. com. et intercom	512 196,00	512 196,00	0,00	0,00	0,00
65	Autres charges de gestion courante	21 972 586,00	21 434 191,36	8 050,00	0,00	530 344,64
651	Redevances pour licences, logiciels, ...	135 947,00	76 129,08	8 050,00	0,00	51 767,92
6521	Déficit budgets annexes administratifs	283 440,00	225 217,48	0,00	0,00	58 222,52
6531	Indemnités	742 000,00	736 963,99	0,00	0,00	5 036,01
6532	Frais de mission	26 000,00	12 868,69	0,00	0,00	13 131,31
6533	Cotisations de retraite	37 500,00	35 877,04	0,00	0,00	1 622,96
6534	Cotis. de sécurité sociale - part patron	226 000,00	218 609,11	0,00	0,00	7 390,89
6535	Formation	20 000,00	10 384,00	0,00	0,00	9 616,00
6541	Créances admises en non-valeur	163 157,00	90 156,37	0,00	0,00	73 000,63
6542	Créances éteintes	85 510,00	85 434,14	0,00	0,00	75,86
65548	Autres contributions	537 456,00	537 417,95	0,00	0,00	38,05
6558	Autres contributions obligatoires	1 357 350,00	1 158 289,00	0,00	0,00	199 061,00
657361	Subv. fonct. Caisse des écoles	395 000,00	395 000,00	0,00	0,00	0,00
657362	Subv. fonct. CCAS	9 301 450,00	9 301 450,00	0,00	0,00	0,00
65737	Autres établissements publics locaux	40 000,00	40 000,00	0,00	0,00	0,00
65738	Subv. fonct. Autres organismes publics	94 450,00	79 900,00	0,00	0,00	14 550,00
6574	Subv. fonct. Associat°, personnes privée	8 372 316,00	8 289 851,04	0,00	0,00	82 464,96
658822	Aides	25 000,00	24 282,65	0,00	0,00	717,35
65888	Autres	130 010,00	116 360,82	0,00	0,00	13 649,18
656	Frais fonctionnement des groupes d'élus	237 500,00	209 707,86	900,92	0,00	26 891,22
6561	Frais de personnel	216 000,00	201 388,24	0,00	0,00	14 611,76
6562	Matériel, équipement et fournitures	21 500,00	8 319,62	900,92	0,00	12 279,46
TOTAL DEPENSES DE GESTION DES SERVICES (a) = (011+012+014+65+656)		153 705 879,10	146 880 975,22	3 917 815,46	0,00	2 907 088,42
66	Charges financières (b)	4 438 670,00	3 219 792,65	1 024 609,00	0,00	194 268,35
66111	Intérêts réglés à l'échéance	4 150 000,00	4 053 782,58	0,00	0,00	96 217,42
66112	Intérêts - Rattachement des ICNE	-49 760,00	-1 153 228,00	1 024 609,00	0,00	78 859,00
6615	Intérêts comptes courants et de dépôts	10 000,00	2 906,90	0,00	0,00	7 093,10
6618	Intérêts des autres dettes	258 570,00	247 278,47	0,00	0,00	11 291,53
6688	Autres	69 860,00	69 052,70	0,00	0,00	807,30
67	Charges exceptionnelles (c)	2 512 340,00	2 375 765,38	0,00	0,00	136 574,62
6711	Intérêts moratoires, pénalités / marché	17 297,00	12 063,74	0,00	0,00	5 233,26

VILLE DE CLERMONT-FERRAND - BUDGET PRINCIPAL - CA - 2019

Chap/ art (1)	Libellé (1)	Crédits ouverts (BP+DM+RAR N-1)	Crédits employés (ou restant à employer)			Crédits annulés
			Mandats émis	Charges rattachées	Restes à réaliser au 31/12	
6714	Bourses et prix	92 930,00	87 219,50	0,00	0,00	5 710,50
673	Titres annulés (sur exercices antérieurs)	286 648,00	257 900,91	0,00	0,00	28 747,09
67441	Subv. budgets annexes et régies (AF)	2 057 930,00	1 970 781,23	0,00	0,00	87 148,77
678	Autres charges exceptionnelles	57 535,00	47 800,00	0,00	0,00	9 735,00
68	Dotations provisions semi-budgétaires (d) (3)	0,00	0,00	0,00	0,00	0,00
022	Dépenses imprévues (e)	240 000,00				
TOTAL DES DEPENSES REELLES = a+b+c+d+e		160 896 889,10	152 476 533,25	4 942 424,46	0,00	3 477 931,39
023	Virement à la section d'investissement	9 132 242,92	0,00			9 132 242,92
042	Opérat° ordre transfert entre sections (4) (5) (6)	8 944 000,00	10 828 874,49			-1 884 874,49
675	Valeurs comptables immobilisations cédée	0,00	2 283 892,01			-2 283 892,01
6761	Différences sur réalisations (positives)	0,00	238 123,67			-238 123,67
6811	Dot. amort. et prov. Immos incorporelles	7 394 000,00	6 762 294,71			631 705,29
6862	Dot. amort. charges financ. à répartir	1 550 000,00	1 544 564,10			5 435,90
TOTAL DES PRELEVEMENTS AU PROFIT DE LA SECTION D'INVESTISSEMENT		18 076 242,92	10 828 874,49			7 247 368,43
043	Opérat° ordre intérieur de la section (7)	0,00	0,00			0,00
TOTAL DES DEPENSES D'ORDRE		18 076 242,92	10 828 874,49			7 247 368,43
TOTAL DES DEPENSES DE FONCTIONNEMENT DE L'EXERCICE (= Total des opérations réelles et d'ordre)		178 973 132,02	163 305 407,74	4 942 424,46	0,00	10 725 299,82
Pour information D 002 Déficit de fonctionnement reporté de N-1		0,00				

Détail du calcul des ICNE au compte 66112 (2)

Montant des ICNE de l'exercice	1 024 609,00
Montant des ICNE de l'exercice N-1	1 153 228,00
= Différence ICNE N – ICNE N-1	-128 619,00

(1) Détailler les chapitres budgétaires par article conformément au plan de comptes appliqué par la commune ou l'établissement.

(2) Si le mandatement des ICNE de l'exercice est inférieur au montant de l'exercice N-1, le montant du compte 66112 sera négatif.

(3) Si la commune ou l'établissement applique le régime des provisions semi-budgétaires.

(4) Cf. définition du chapitre des opérations d'ordre, DF 042 = RI 040.

(5) Dont 675 et 676.

(6) Le compte 6815 peut figurer dans le détail du chapitre 042 si la commune ou l'établissement applique le régime des provisions budgétaires.

(7) Chapitre destiné à retracer les opérations particulières telles que les opérations de stocks ou liées à la tenue d'un inventaire permanent simplifié.

III – VOTE DU BUDGET						III
SECTION DE FONCTIONNEMENT – DETAIL DES RECETTES						A2
Chap/ art(1)	Libellé (1)	Crédits ouverts (BP+DM+RAR N-1)	Crédits employés (ou restant à employer)			Crédits annulés
			Titres émis	Produits rattachés	Restes à réaliser au 31/12	
013	Atténuations de charges	195 000,00	290 437,75	0,00	0,00	-95 437,75
6419	Remboursements rémunérations personnel	180 000,00	238 445,57	0,00	0,00	-58 445,57
6459	Remboursat charges SS et prévoyance	15 000,00	51 992,18	0,00	0,00	-36 992,18
70	Produits services, domaine et ventes div	15 018 760,00	14 703 235,91	0,00	0,00	315 524,09
70311	Concessions cimetières (produit net)	200 000,00	173 804,47	0,00	0,00	26 195,53
70312	Redevances funéraires	300,00	0,00	0,00	0,00	300,00
70321	Stationnement et location voie publique	3 700 000,00	3 783 012,77	0,00	0,00	-83 012,77
70323	Redev. occupat* domaine public communal	96 550,00	100 963,24	0,00	0,00	-4 413,24
70328	Autres droits stationnement et location	47 000,00	49 540,77	0,00	0,00	-2 540,77
70384	Forfait de post-stationnement	820 000,00	957 707,48	0,00	0,00	-137 707,48
70388	Autres redevances et recettes diverses	140 000,00	164 107,00	0,00	0,00	-24 107,00
7062	Redevances services à caractère culturel	366 000,00	512 157,98	0,00	0,00	-146 157,98
70631	Redevances services à caractère sportif	72 000,00	53 127,35	0,00	0,00	18 872,65
70632	Redevances services à caractère loisir	1 253 000,00	924 325,09	0,00	0,00	328 674,91
7064	Taxes de désinfect* (services hygiène)	28 000,00	1 669,00	0,00	0,00	26 331,00
7066	Redevances services à caractère social	1 250 000,00	1 172 414,50	0,00	0,00	77 585,50
7067	Redev. services périscolaires et enseign	2 470 000,00	2 585 081,42	0,00	0,00	-115 081,42
70688	Autres prestations de services	0,00	4 439,00	0,00	0,00	-4 439,00
7082	Commissions	0,00	1 844,64	0,00	0,00	-1 844,64
7083	Locations diverses (autres qu'immeubles)	13 500,00	9 630,64	0,00	0,00	3 869,36
70841	Mise à dispo personnel B.A. , régies	19 810,00	20 384,00	0,00	0,00	-574,00
70846	Mise à dispo personnel GFP rattachement	1 547 750,00	1 547 739,00	0,00	0,00	11,00
70848	Mise à dispo personnel autres organismes	570,00	0,00	0,00	0,00	570,00
70876	Remb. frais par le GFP de rattachement	2 179 040,00	2 025 697,05	0,00	0,00	153 342,95
70878	Remb. frais par d'autres redevables	637 200,00	611 237,85	0,00	0,00	25 962,15
7088	Produits activités annexes (abonnements)	178 040,00	4 352,66	0,00	0,00	173 687,34
73	Impôts et taxes	117 595 420,00	119 904 893,72	0,00	0,00	-2 309 473,72
73111	Taxes foncières et d'habitation	105 546 020,00	106 167 349,00	0,00	0,00	-621 329,00
7318	Autres impôts locaux ou assimilés	344 650,00	459 597,00	0,00	0,00	-114 947,00
73212	Dotations de solidarité communautaire	2 405 080,00	2 405 080,00	0,00	0,00	0,00
73221	FNGIR	154 170,00	154 122,00	0,00	0,00	48,00
7336	Droits de place	753 500,00	954 385,46	0,00	0,00	-200 885,46
7338	Autres taxes	7 000,00	7 221,60	0,00	0,00	-221,60
7351	Taxe consommation finale d'électricité	2 300 000,00	2 350 405,67	0,00	0,00	-50 405,67
7368	Taxes locales sur la publicité extérieur	1 885 000,00	1 995 401,39	0,00	0,00	-110 401,39
7381	Taxes additionnelles droits de mutation	4 200 000,00	5 411 331,60	0,00	0,00	-1 211 331,60
74	Dotations et participations	38 809 420,00	38 775 253,17	0,00	0,00	34 166,83
7411	Dotations forfaitaire	16 449 840,00	16 449 844,00	0,00	0,00	-4,00
74123	Dotations de solidarité urbaine	7 407 070,00	7 407 075,00	0,00	0,00	-5,00
74127	Dotations nationales de péréquation	218 180,00	218 176,00	0,00	0,00	4,00
744	FCTVA	45 000,00	8 880,21	0,00	0,00	36 119,79
745	Dotations spéciales instituteurs	10 000,00	5 616,00	0,00	0,00	4 384,00
7461	DGD	1 176 110,00	1 176 117,00	0,00	0,00	-7,00
74718	Autres participations Etat	820 040,00	627 339,36	0,00	0,00	192 700,64
7472	Participat* Régions	5 000,00	0,00	0,00	0,00	5 000,00
7473	Participat* Départements	102 300,00	118 413,07	0,00	0,00	-16 113,07
74751	Participat* GFP de rattachement	250 000,00	250 000,00	0,00	0,00	0,00
74758	Participat* Autres groupements	80 000,00	81 757,99	0,00	0,00	-1 757,99
7476	Participat* C.C.A.S. et CDE	22 500,00	0,00	0,00	0,00	22 500,00
7477	Participat* Budget communautaire et FS	61 400,00	43 274,40	0,00	0,00	18 125,60
7478	Participat* Autres organismes	7 476 040,00	7 669 224,40	0,00	0,00	-193 184,40
7482	Compens. perte taxe add. droits mutation	10 000,00	11 200,00	0,00	0,00	-1 200,00
74832	Attribution du fonds départemental TP	0,00	1 236,62	0,00	0,00	-1 236,62
74834	Etat - Compens. exonérat* taxes foncière	422 700,00	422 709,00	0,00	0,00	-9,00
74835	Etat - Compens. exonérat* taxe habitat*	3 342 300,00	3 342 305,00	0,00	0,00	-5,00
748388	Autres	790 040,00	790 048,50	0,00	0,00	-8,50
7484	Dotations de recensement	28 400,00	28 400,00	0,00	0,00	0,00
7485	Dotations pour les titres sécurisés	80 000,00	93 490,00	0,00	0,00	-13 490,00

VILLE DE CLERMONT-FERRAND - BUDGET PRINCIPAL - CA - 2019

Chap/ art(1)	Libellé (1)	Crédits ouverts (BP+DM+RAR N-1)	Crédits employés (ou restant à employer)			Crédits annulés
			Titres émis	Produits rattachés	Restes à réaliser au 31/12	
7488	Autres attributions et participations	12 500,00	30 146,62	0,00	0,00	-17 646,62
75	Autres produits de gestion courante	1 028 750,00	961 433,65	0,00	0,00	67 316,35
752	Revenus des immeubles	825 750,00	739 452,66	0,00	0,00	86 297,34
7551	Excédent des BA administratifs	113 000,00	128 172,34	0,00	0,00	-15 172,34
757	Redevances versées par fermiers, conces.	90 000,00	93 257,53	0,00	0,00	-3 257,53
7588	Autres produits div. de gestion courante	0,00	551,12	0,00	0,00	-551,12
TOTAL = RECETTES DE GESTION DES SERVICES (a) = 70+73+74+75+013		172 647 350,00	174 635 254,20	0,00	0,00	-1 987 904,20
76	Produits financiers (b)	2 339 400,00	2 342 581,59	0,00	0,00	-3 181,59
76232	Remb. intérêts emprunts GFP rattachement	1 198 600,00	1 198 595,00	0,00	0,00	5,00
764	Revenus valeurs mobilières de placement	2 000,00	386,65	0,00	0,00	1 613,35
76811	Sortie empr. risque avec IRA capital.	1 138 800,00	1 138 796,21	0,00	0,00	3,79
7688	Autres	0,00	4 803,73	0,00	0,00	-4 803,73
77	Produits exceptionnels (c)	501 230,00	3 006 585,55	0,00	0,00	-2 505 355,55
7713	Libéralités reçues	350 000,00	401 500,00	0,00	0,00	-51 500,00
7714	Recouvert créances admises en non valeur	0,00	9 032,74	0,00	0,00	-9 032,74
7718	Autres produits except. opérat° gestion	0,00	23 342,37	0,00	0,00	-23 342,37
773	Mandats annulés (exercices antérieurs)	11 230,00	32 358,77	0,00	0,00	-21 128,77
775	Produits des cessions d'immobilisations	0,00	2 145 841,20	0,00	0,00	-2 145 841,20
7788	Produits exceptionnels divers	140 000,00	394 510,47	0,00	0,00	-254 510,47
78	Reprises provisions semi-budgétaires (d) (2)	185 000,00	185 000,00	0,00	0,00	0,00
7865	Rep. prov. risques et charges financiers	185 000,00	185 000,00	0,00	0,00	0,00
TOTAL DES RECETTES REELLES =a+b+c+d		175 672 980,00	180 169 421,34	0,00	0,00	-4 496 441,34
042	Opérat° ordre transfert entre sections (3) (4) (5)	222 000,00	540 986,84			-318 986,84
7761	Diff / réal (+) transférées en invest.	0,00	376 174,48			-376 174,48
777	Quote-part subv invest transf cpte résul	222 000,00	164 812,36			57 187,64
043	Opérat° ordre intérieur de la section (6)	0,00	0,00			0,00
TOTAL DES RECETTES D'ORDRE		222 000,00	540 986,84			-318 986,84
TOTAL DES RECETTES DE FONCTIONNEMENT DE L'EXERCICE (=Total des opérations réelles et d'ordre)		175 894 980,00	180 710 408,18	0,00	0,00	-4 815 428,18
Pour information R 002 Excédent de fonctionnement reporté de N-1		3 078 152,02				

Détail du calcul des ICNE au compte 7622

Montant des ICNE de l'exercice	0,00
Montant des ICNE de l'exercice N-1	0,00
= Différence ICNE N – ICNE N-1	0,00

(1) Détailler les chapitres budgétaires par article conformément au plan de comptes appliqué par la commune ou l'établissement.

(2) Si la commune ou l'établissement applique le régime des provisions semi-budgétaires.

(3) Cf. définitions du chapitre des opérations d'ordre, RF 042 = D1 040.

(4) Dont 776.

(5) Le compte 7815 peut figurer dans le détail du chapitre 042 si la commune ou l'établissement applique le régime des provisions budgétaires.

(6) Chapitre destiné à retracer les opérations particulières telles que les opérations de stocks ou liées à la tenue d'un inventaire permanent simplifié.

III – VOTE DU BUDGET					III
SECTION D'INVESTISSEMENT – DETAIL DES DEPENSES					B1
Chap/ art (1)	Libellé (1)	Crédits ouverts (BP+DM+RAR N-1)	Mandats émis	Restes à réaliser au 31/12	Crédits annulés
010	Stocks	0,00	0,00	0,00	0,00
20	Immobilisations incorporelles (sauf opérations et 204)	6 211 561,49	3 091 562,05	2 526 833,49	593 165,95
202	Frais réalisat° documents urbanisme	183 897,50	27 744,58	156 152,92	0,00
2031	Frais d'études	5 270 456,20	2 749 372,91	2 183 425,09	337 658,20
2033	Frais d'insertion	40 000,00	34 122,24	0,00	5 877,76
2051	Concessions, droits similaires	607 207,79	206 388,54	187 255,48	213 563,77
2088	Autres immobilisations incorporelles	110 000,00	73 933,78	0,00	36 066,22
204	Subventions d'équipement versées (sauf opérations)	1 177 777,00	667 841,35	472 572,65	37 363,00
2041412	Subv.Cne GFP : Bâtiments, installations	112 000,00	111 713,76	0,00	286,24
2041511	GFP rat : Bien mobilier, matériel	294 906,00	62 198,59	205 760,75	26 946,66
2041621	CCAS : Bien mobilier, matériel	10 000,00	10 000,00	0,00	0,00
2041622	CCAS : Bâtiments, installations	400 000,00	400 000,00	0,00	0,00
204171	Autres EPL : Bien mobilier, matériel	5 752,00	0,00	5 752,00	0,00
204182	Autres org pub - Bâtiments et installat°	120 000,00	0,00	120 000,00	0,00
20421	Privé : Bien mobilier, matériel	22 794,00	12 794,00	0,00	10 000,00
20422	Privé : Bâtiments, installations	212 325,00	71 135,00	141 059,90	130,10
21	Immobilisations corporelles (sauf opérations)	15 849 132,92	13 321 273,55	2 381 472,11	146 387,26
2111	Terrains nus	585 459,36	415 456,25	131 045,81	38 957,30
2128	Autres agencements et aménagements	30 000,00	0,00	29 093,00	907,00
21316	Equipements du cimetière	189 570,00	169 569,60	0,00	20 000,40
2135	Installations générales, agencements	94 124,76	66 700,66	22 393,67	5 030,43
2138	Autres constructions	11 087 097,27	10 358 425,20	709 044,84	19 627,23
2151	Réseaux de voirie	2 274,00	0,00	0,00	2 274,00
2158	Autres inst.,matériel,outil. techniques	65 207,00	56 834,47	8 285,38	87,15
2182	Matériel de transport	580 403,39	470 582,68	109 820,17	0,54
2183	Matériel de bureau et informatique	480 963,05	427 695,30	52 476,52	791,23
2184	Mobilier	1 393 429,43	359 981,02	1 019 236,36	14 212,05
2188	Autres immobilisations corporelles	1 340 604,66	996 028,37	300 076,36	44 499,93
22	Immobilisations reçues en affectation (sauf opérations)	0,00	0,00	0,00	0,00
23	Immobilisations en cours (sauf opérations)	44 335 094,01	33 491 533,06	10 242 884,45	600 676,50
2312	Agencements et aménagements de terrains	1 980 244,42	882 746,43	1 069 286,52	28 211,47
2313	Constructions	40 131 004,19	31 248 726,91	8 473 876,49	408 400,79
2315	Installat°, matériel et outillage techni	2 171 165,40	1 307 379,72	699 721,44	164 064,24
2318	Autres immo. corporelles en cours	52 680,00	52 680,00	0,00	0,00
Total des dépenses d'équipement		67 573 565,42	50 572 210,01	15 623 762,70	1 377 592,71
10	Dotations, fonds divers et réserves	391 000,00	14 746,91	0,00	376 253,09
10226	Taxe d'aménagement	391 000,00	14 746,91	0,00	376 253,09
13	Subventions d'investissement	0,00	0,00	0,00	0,00
16	Emprunts et dettes assimilées	16 058 100,00	13 312 282,04	0,00	2 745 817,96
1641	Emprunts en euros	14 100 000,00	13 162 282,04	0,00	937 717,96
16441	Opérat° afférentes à l'emprunt	150 000,00	150 000,00	0,00	0,00
16449	Opérat° de tirage sur ligne trésorerie	1 800 000,00	0,00	0,00	1 800 000,00
165	Dépôts et cautionnements reçus	8 100,00	0,00	0,00	8 100,00
18	Compte de liaison : affectat° (BA,régie)	0,00	0,00	0,00	0,00
26	Participat° et créances rattachées	17 600,00	17 600,00	0,00	0,00
261	Titres de participation	17 600,00	17 600,00	0,00	0,00
27	Autres immobilisations financières	4 525 254,00	4 455 284,60	0,00	69 969,40
274	Prêts	76 130,00	72 501,16	0,00	3 628,84
275	Dépôts et cautionnements versés	50 100,00	50 100,00	0,00	0,00
27638	Créance Autres établissements publics	4 398 624,00	4 332 283,44	0,00	66 340,56
2764	Créances sur personnes de droit privé	400,00	400,00	0,00	0,00
020	Dépenses imprévues	290 000,00			
Total des dépenses financières		21 281 954,00	17 799 913,55	0,00	3 482 040,45
454100	TRAVAUX EFFECTUES POUR LE COMPTE DE TIERS - DEP. (3)	35 000,00	9 870,36	0,00	25 129,64
454200	TRAV.EFF.CPTE TIERS-RECETTES (3)	110,00	103,66	0,00	6,34

VILLE DE CLERMONT-FERRAND - BUDGET PRINCIPAL - CA - 2019

Chap/ art (1)	Libellé (1)	Crédits ouverts (BP+DM+RAR N-1)	Mandats émis	Restes à réaliser au 31/12	Crédits annulés
Total des dépenses d'opérations pour compte de tiers		35 110,00	9 974,02	0,00	25 135,98
TOTAL DEPENSES REELLES		88 890 629,42	68 382 097,58	15 623 762,70	4 884 769,14
040	Opérat° ordre transfert entre sections (4)	222 000,00	540 986,84		-318 986,84
	Reprises sur autofinancement antérieur (5)	222 000,00	540 986,84		-318 986,84
13911	Etat et établissements nationaux	120 000,00	89 699,36		30 300,64
13912	Sub. transf. cpte résult. Régions	1 000,00	751,00		249,00
13913	Sub. transf. cpte résult. Départements	25 000,00	20 558,00		4 442,00
13917	Sub. transf. cpte résult. Budget communaut	6 000,00	0,00		6 000,00
13918	Autres subventions d'équipement	70 000,00	53 804,00		16 196,00
192	Plus ou moins-values sur cession immo.	0,00	376 174,48		-376 174,48
	Charges transférées (6)	0,00	0,00		0,00
041	Opérations patrimoniales (7)	10 190 000,00	7 357 860,33		2 832 139,67
2041512	GFP rat : Bâtiments, installations	0,00	1,00		-1,00
204412	Sub nat org pub - Bâtiments, installat°	0,00	987 403,33		-987 403,33
204422	Sub nat privé - Bâtiments et installat°	0,00	266 450,00		-266 450,00
2111	Terrains nus	771 000,00	273 253,17		497 746,83
2138	Autres constructions	4 119 000,00	3 358 578,92		760 421,08
2313	Constructions	5 300 000,00	2 472 173,91		2 827 826,09
TOTAL DEPENSES D'ORDRE		10 412 000,00	7 898 847,17		2 513 152,83
TOTAL DES DEPENSES D'INVESTISSEMENT DE L'EXERCICE (= Total des dépenses réelles et d'ordre)		99 302 629,42	76 280 944,75	15 623 762,70	7 397 921,97
Pour information D 001 Solde d'exécution négatif reporté de N-1		14 607 169,29			

(1) Détailler les chapitres budgétaires par article conformément au plan de comptes appliqué par la commune ou l'établissement.

(2) Voir état III B3 pour le détail des opérations d'équipement.

(3) Voir annexes IV A9 pour le détail des opérations pour compte de tiers.

(4) Cf. définitions du chapitre d'opérations d'ordre, DI 040=RF 042.

(5) Les comptes 15, 29, 39, 49 et 59 peuvent figurer dans le détail du chapitre 040 si la commune ou l'établissement applique le régime des provisions budgétaires.

(6) Dont 192.

(7) Cf. définitions du chapitre des opérations d'ordre, DI 041= RI 041.

III – VOTE DU BUDGET					III
SECTION D'INVESTISSEMENT – DETAIL DES RECETTES					B2
Chap/ art (1)	Libellé (1)	Crédits ouverts (BP+DM+RAR N-1)	Titres émis	Restes à réaliser au 31/12	Crédits annulés
010	Stocks	0,00	0,00	0,00	0,00
13	Subventions d'investissement	10 177 781,00	7 933 097,57	2 301 920,00	-57 236,57
1311	Subv. transf. Etat et établ. Nationaux	29 600,00	28 000,00	0,00	1 600,00
1313	Subv. transf. Départements	9 000,00	0,00	0,00	9 000,00
1317	Subv. transf. Budget communautaire, FS	73 070,00	63 917,00	0,00	9 153,00
1318	Autres subventions d'équipement transf.	39 460,00	0,00	0,00	39 460,00
1321	Subv. non transf. Etat, établ. nationaux	3 151 961,00	2 643 220,43	466 880,00	41 860,57
1322	Subv. non transf. Régions	2 051 080,00	638 431,05	1 417 100,00	-4 451,05
1323	Subv. non transf. Départements	2 123 610,00	1 701 339,00	417 940,00	4 331,00
13251	Subv. non transf. GFP de rattachement	2 700 000,00	2 730 075,00	0,00	-30 075,00
1328	Autres subventions d'équip. non transf.	0,00	128 115,09	0,00	-128 115,09
16	Emprunts et dettes assimilées(hors 165)	41 877 090,00	24 100 000,00	10 000 000,00	7 777 090,00
1641	Emprunts en euros	40 077 090,00	24 100 000,00	10 000 000,00	5 977 090,00
16449	Opérat° de tirage sur ligne trésorerie	1 800 000,00	0,00	0,00	1 800 000,00
20	Immobilisations incorporelles(sauf 204)	0,00	0,00	0,00	0,00
204	Subventions d'équipement versées	0,00	0,00	0,00	0,00
21	Immobilisations corporelles	0,00	0,00	0,00	0,00
22	Immobilisations reçues en affectation	0,00	0,00	0,00	0,00
23	Immobilisations en cours	0,00	1 135,16	0,00	-1 135,16
2313	Constructions	0,00	1 135,16	0,00	-1 135,16
Total des recettes d'équipement		52 054 871,00	32 034 232,73	12 301 920,00	7 718 718,27
10	Dotations, fonds divers et réserves	22 966 528,79	22 543 283,13	0,00	423 245,66
10222	FCTVA	3 790 000,00	3 590 029,01	0,00	199 970,99
10226	Taxe d'aménagement	1 400 000,00	1 176 725,33	0,00	223 274,67
1068	Excédents de fonctionnement capitalisés	17 776 528,79	17 776 528,79	0,00	0,00
138	Autres subvent° invest. non transf.	0,00	0,00	0,00	0,00
165	Dépôts et cautionnements reçus	7 100,00	0,00	0,00	7 100,00
18	Compte de liaison : affectat° (BA,régie)	0,00	0,00	0,00	0,00
26	Participat° et créances rattachées	0,00	0,00	0,00	0,00
27	Autres immobilisations financières	6 808 380,00	6 854 040,51	11 880,00	-57 540,51
274	Prêts	65 400,00	72 501,16	0,00	-7 101,16
275	Dépôts et cautionnements versés	49 380,00	38 220,00	11 880,00	-720,00
276351	Créance GFP de rattachement	5 163 600,00	5 163 562,00	0,00	38,00
27638	Créance Autres établissements publics	0,00	49 357,35	0,00	-49 357,35
2764	Créances sur personnes de droit privé	1 530 000,00	1 530 400,00	0,00	-400,00
024	Produits des cessions d'immobilisations	3 771 676,00		1 568 276,00	
Total des recettes financières		33 553 684,79	29 397 323,64	1 580 156,00	2 576 205,15
454200	TRAVAUX EFFECTUES POUR LE COMPTE DE TIERS - REC. (2)	35 000,00	12 865,98	0,00	22 134,02
Total des recettes d'opérations pour compte de tiers		35 000,00	12 865,98	0,00	22 134,02
TOTAL DES RECETTES REELLES		85 643 555,79	61 444 422,35	13 882 076,00	10 317 057,44
021	Virement de la sect° de fonctionnement	9 132 242,92			
040	Opérat° ordre transfert entre sections (3) (4)	8 944 000,00	10 828 874,49		-1 884 874,49
192	Plus ou moins-values sur cession immo.	0,00	238 123,67		-238 123,67
2111	Terrains nus	0,00	1 420 706,53		-1 420 706,53
2138	Autres constructions	0,00	676 174,48		-676 174,48
261	Titres de participation	0,00	187 011,00		-187 011,00
2802	Frais liés à la réalisation des document	200 000,00	116 436,13		83 563,87
28031	Frais d'études	280 000,00	276 662,78		3 337,22
28033	Frais d'insertion	12 000,00	2 732,30		9 267,70
2804122	Subv.Régions : Bâtiments, installations	50 000,00	22 500,00		27 500,00
2804132	Subv. Dpt : Bâtiments, installations	35 000,00	29 268,00		5 732,00
28041412	Subv.Cne GFP : Bâtiments, installations	32 000,00	13 333,00		18 667,00

VILLE DE CLERMONT-FERRAND - BUDGET PRINCIPAL - CA - 2019

Chap/ art (1)	Libellé (1)	Crédits ouverts (BP+DM+RAR N-1)	Titres émis	Restes à réaliser au 31/12	Crédits annulés
28041511	GFP rat : Bien mobilier, matériel	61 800,00	61 800,00		0,00
28041512	GFP rat : Bâtiments, installations	24 200,00	17 655,00		6 545,00
28041582	GFP : Bâtiments, installations	40 000,00	32 087,00		7 913,00
28041621	CCAS : Bien mobilier, matériel	10 000,00	4 000,00		6 000,00
28041622	CCAS : Bâtiments, installations	560 000,00	554 333,00		5 667,00
2804171	Autres EPL : Bien mobilier, matériel	15 000,00	10 353,00		4 647,00
2804172	Autres EPL : Bâtiments, installations	300 000,00	265 343,00		34 657,00
2804181	Autres org pub - Biens mob, mat, études	15 000,00	10 433,00		4 567,00
2804182	Autres org pub - Bâtiments et installat°	640 000,00	625 928,78		14 071,22
280421	Privé : Bien mobilier, matériel	35 000,00	26 118,00		8 882,00
280422	Privé : Bâtiments, installations	230 000,00	227 834,38		2 165,62
2804412	Sub nat org pub - Bâtiments, installat°	220 000,00	171 289,64		48 710,36
2804422	Sub nat privé - Bâtiments et installat°	1 000,00	20,00		980,00
28051	Concessions et droits similaires	320 000,00	303 978,63		16 021,37
28088	Autres immobilisations incorporelles	10 000,00	2 513,73		7 486,27
28132	Immeubles de rapport	3 000,00	1 635,00		1 365,00
281571	Matériel roulant	377 800,00	350 694,83		27 105,17
281578	Autre matériel et outillage de voirie	30 000,00	16 718,39		13 281,61
28158	Autres installat°, matériel et outillage	480 000,00	392 256,55		87 743,45
28181	Installations générales, aménagt divers	200 000,00	136 126,00		63 874,00
28182	Matériel de transport	550 000,00	438 249,63		111 750,37
28183	Matériel de bureau et informatique	672 200,00	672 149,43		50,57
28184	Mobilier	480 000,00	476 898,19		3 101,81
28188	Autres immo. corporelles	1 510 000,00	1 502 947,32		7 052,68
4817	Pénalités de renégociation de la dette	1 550 000,00	1 544 564,10		5 435,90
TOTAL DES PRELEVEMENTS PROVENANT DE LA SECTION DE FONCTIONNEMENT		18 076 242,92	10 828 874,49		7 247 368,43
041	Opérations patrimoniales (5)	10 190 000,00	7 357 860,33		2 832 139,67
1328	Autres subventions d'équip. non transf.	500 000,00	47 554,00		452 446,00
2031	Frais d'études	5 300 000,00	2 440 021,67		2 859 978,33
2033	Frais d'insertion	0,00	32 152,24		-32 152,24
2111	Terrains nus	0,00	793 333,76		-793 333,76
21312	Bâtiments scolaires	0,00	460 520,57		-460 520,57
27638	Créance Autres établissements publics	4 390 000,00	3 584 278,09		805 721,91
TOTAL DES RECETTES D'ORDRE		28 266 242,92	18 186 734,82		10 079 508,10
TOTAL DES RECETTES D'INVESTISSEMENT DE L'EXERCICE (= Total des recettes réelles et d'ordre)		113 909 798,71	79 631 157,17	13 882 076,00	20 396 565,54
Pour information R 001 Solde d'exécution positif reporté de N-1		0,00			

(1) Détailler les chapitres budgétaires par article conformément au plan de comptes appliqué par la commune ou l'établissement.

(2) Voir annexes IV A9 pour le détail des opérations pour compte de tiers.

(3) Cf. définition du chapitre des opérations d'ordre, RI 040 = DF 042.

(4) Les comptes 15, 29, 39, 49 et 59 peuvent figurer dans le détail du chapitre 040 si la commune ou l'établissement applique le régime des provisions budgétaires.

(5) Cf. définitions du chapitre des opérations d'ordre, DI 041 = RI 041.

III – VOTE DU BUDGET	III
DETAIL DES CHAPITRES D'OPERATION D'EQUIPEMENT	B3

Cet état ne contient pas d'information.

IV – ANNEXES
PRESENTATION CROISEE PAR FONCTION – VUE D'ENSEMBLE (1)

IV
A1

Libellé	01 Opérations non ventilables	0 Services généraux administratifs publics	1 Sécurité et salubrité publiques	2 Enseignement - Formation	3 Culture	4 Sport et jeunesse	5 Interventions sociales et santé	6 Famille	7 Logement	8 Aménagement services urbains, environnement	9 Action économique	TOTAL
---------	-------------------------------	--------------------------------------------	-----------------------------------	----------------------------	-----------	---------------------	-----------------------------------	-----------	------------	-----------------------------------------------	---------------------	-------

INVESTISSEMENT

REALISATIONS (de l'exercice + restes à réaliser N-1)												
Dépenses réelles	18 393 484	1 999 520	328 123	1 999 451	15 041 602	17 979 569	434 346	1 126 491	54 605	10 772 809	252 096	68 382 098
- Equipements municipaux (2)		1 864 421	328 123	1 999 451	15 041 602	17 970 775	24 346	1 126 491	54 605	10 585 961	234 496	49 904 369
- Equip. non municipaux (c/204) (3)		62 199	0	0	0	8 794	410 000	0	0	186 849	0	667 841
- Opérations financières	18 393 484											18 393 484
Dépenses d'ordre	5 426 673											7 898 847
Solde d'exécution reporté de N-1	14 607 169											14 607 169
Total dépenses	38 427 327	2 030 659	331 644	2 064 167	16 024 393	18 804 126	434 346	1 163 230	54 905	11 300 556	252 760	90 888 114
Total recettes	67 621 649	129 505	31 521	113 019	6 890 944	1 901 357	0	36 739	300	2 905 258	665	79 631 157
Solde d'investissement	29 194 523	-1 901 154	-300 123	-1 951 148	-9 133 449	-16 902 769	-434 346	-1 126 491	-54 605	-8 395 298	-252 096	-11 256 957
RESTES A REALISER au 31/12/N												
Total RAR dépenses	570 000	1 113 861	74 101	659 948	4 561 432	5 468 786	6 954	913 527	0	2 249 179	5 975	15 623 763
Total RAR recettes	11 580 156	51 330	0	22 390	1 934 560	223 000	0	70 640	0	0	0	13 862 076
SOLDE RAR investissement	11 010 156	-1 062 531	-74 101	-637 558	-2 626 872	-5 245 786	-6 954	-842 887	0	-2 249 179	-5 975	-1 741 687

FONCTIONNEMENT

REALISATIONS (de l'exercice + restes à réaliser N-1)												
Total dépenses	26 218 390	37 050 614	4 376 837	32 303 930	16 380 802	24 430 522	9 618 690	11 551 419	79 525	4 388 886	1 848 216	168 247 832
Total recettes	157 904 016	3 959 302	3 265	4 179 802	1 964 251	3 356 850	19 506	5 923 300	67 934	5 363 929	1 046 404	183 788 560
Solde de fonctionnement	131 685 626	-33 091 312	-4 373 571	-28 124 127	-14 416 551	-21 073 673	-9 599 184	-5 628 119	-11 591	975 044	-801 812	15 540 728
RESTES A REALISER au 31/12/N												
Total RAR dépenses	0	0	0	0	0	0	0	0	0	0	0	0
Total RAR recettes	0	0	0	0	0	0	0	0	0	0	0	0
SOLDE RAR fonctionnement	0	0	0	0	0	0	0	0	0	0	0	0

(1) La production de cet état est obligatoire pour les communes de 3 500 habitants et plus, les groupements comprenant au moins une telle commune, leurs établissements et services administratifs hormis les caisses des écoles et les services à activité unique érigés en établissement public ou budget annexe (L. 2312-3, R. 2311-1 et R. 2311-10. Dans les communes de 3 500 habitants et plus, le croisement par fonction est fait à un chiffre (correspondant à la fonction). Dans les communes de 10 000 habitants et plus, le croisement par fonction est fait au niveau le plus détaillé de la nomenclature fonctionnelle (sous-fonction ou rubrique). Les groupements et leurs établissements publics suivent les règles de production et de présentation applicable à la commune membre comptant le plus grand nombre d'habitants (articles L. 5211-36 a1 et R. 5211-14 + L. 5711-1 et R. 5711-2 du CGCT).

(2) Ou biens de la structure intercommunale.

(3) Ou biens ne relevant pas de la structure intercommunale.

IV – ANNEXES

PRESENTATION CROISEE PAR FONCTION – VUE D'ENSEMBLE

IV
A1

Art. (1)	Libellé	01 Opérations non ventilables	0 Services généraux administratifs publics	1 Sécurité et salubrité publiques	2 Enseignement - Formation	3 Culture	4 Sport et jeunesse	5 Interventions sociales et santé	6 Famille	7 Logement	8 Aménagt et services urbains, environnement	9 Action économique	TOTAL
INVESTISSEMENT													
DEPENSES													
	Total dépenses d'investissement	38 997 327	3 144 520	405 745	2 724 115	20 585 925	24 272 911	441 301	2 076 757	54 905	13 549 735	258 735	106 511 877
	Dépenses réelles	18 963 494	3 113 381	402 224	2 659 399	19 603 034	23 448 355	441 301	2 040 018	54 605	13 021 989	258 071	84 005 860
010	Stocks	0	0	0	0	0	0	0	0	0	0	0	0
10	Dotations, fonds divers et réserves	14 747	0	0	0	0	0	0	0	0	0	0	14 747
10226	Taxe d'aménagement	14 747	0	0	0	0	0	0	0	0	0	0	14 747
13	Subventions d'investissement	0	0	0	0	0	0	0	0	0	0	0	0
16	Emprunts et dettes assimilées	13 312 282	0	0	0	0	0	0	0	0	0	0	13 312 282
1641	Emprunts en euros	13 162 282	0	0	0	0	0	0	0	0	0	0	13 162 282
16441	Opérat* afferentes à l'emprunt	150 000	0	0	0	0	0	0	0	0	0	0	150 000
18	Compte de liaison : affectat* (BA,régie)	0	0	0	0	0	0	0	0	0	0	0	0
20	Immobilisations incorporelles	73 934	580 498	10 158	154 015	2 023 324	1 153 812	0	65 950	541	1 545 499	665	5 618 396
202	Frais réalisat* documents urbanisme	0	0	0	0	0	0	0	0	0	183 898	0	183 898
2031	Frais d'études	0	221 140	10 158	145 134	2 009 809	1 123 059	0	65 950	541	1 356 342	665	4 932 798
2033	Frais d'insertion	0	8 284	0	2 641	5 100	12 839	0	0	0	5 259	0	34 122
2051	Concessions, droits similaires	0	361 075	0	6 240	8 415	17 914	0	0	0	0	0	393 644
2088	Autres immobilisations incorporelles	73 934	0	0	0	0	0	0	0	0	0	0	73 934
204	Subventions d'équipement versées	0	267 959	0	0	0	8 794	410 000	0	0	453 661	0	1 140 414
2041412	Subv.Cne GFP : Bâtiments, installations	0	0	0	0	0	0	0	0	0	111 714	0	111 714
2041511	GFP rat : Bien mobilier, matériel	0	267 959	0	0	0	0	0	0	0	0	0	267 959
2041621	CCAS : Bien mobilier, matériel	0	0	0	0	0	0	10 000	0	0	0	0	10 000
2041622	CCAS : Bâtiments, installations	0	0	0	0	0	0	400 000	0	0	0	0	400 000
204171	Autres EPL : Bien mobilier, matériel	0	0	0	0	0	0	0	0	0	5 752	0	5 752
204182	Autres org pub - Bâtiments et installat*	0	0	0	0	0	0	0	0	0	120 000	0	120 000
20421	Privé : Bien mobilier, matériel	0	0	0	0	0	8 794	0	0	0	4 000	0	12 794
20422	Privé : Bâtiments, installations	0	0	0	0	0	0	0	0	0	212 195	0	212 195

VILLE DE CLERMONT-FERRAND - BUDGET PRINCIPAL - CA - 2019

Art. (1)	Libellé	01 Opérations non ventilables	0 Services généraux administratifs publics	1 Sécurité et salubrité publiques	2 Enseignement - Formation	3 Culture	4 Sport et jeunesse	5 Interventions sociales et santé	6 Famille	7 Logement	8 Aménagt et services urbains, environnement	9 Action économique	TOTAL
21	Immobilisations corporelles	1 170 164	997 726	256 453	487 216	1 023 332	2 758 396	3 328	110 355	0	8 756 718	139 058	15 702 746
2111	Terrains nus	25 164	0	0	0	0	0	0	0	0	521 338	0	546 502
2128	Autres agencements et aménagements	0	0	0	0	0	0	0	0	0	29 093	0	29 093
21316	Equipements du cimetière	0	169 570	0	0	0	0	0	0	0	0	0	169 570
2135	Installations générales, agencements	0	1 313	0	605	13 469	72 724	0	736	0	146	102	89 094
2138	Autres constructions	1 145 000	0	0	0	0	1 708 400	0	0	0	8 120 577	93 493	11 067 470
2158	Autres inst., matériel, outill., techniques	0	0	0	0	0	4 497	0	0	0	60 623	0	65 120
2182	Matériel de transport	0	313 568	22 936	89 705	0	154 193	0	0	0	0	0	580 403
2183	Matériel de bureau et informatique	0	187 689	121 139	138 321	19 396	8 443	0	5 184	0	0	0	480 172
2184	Mobilier	0	49 155	936	155 071	813 841	308 979	517	31 717	0	19 001	0	1 379 217
2188	Autres immobilisations corporelles	0	276 431	111 441	103 514	176 627	501 159	2 812	72 717	0	5 940	45 463	1 296 105
22	Immobilisations reçues en affectation	0	0	0	0	0	0	0	0	0	0	0	0
23	Immobilisations en cours	0	1 184 296	135 613	2 018 167	16 556 378	19 527 353	27 973	1 863 714	54 064	2 266 112	100 748	43 734 418
2312	Agencements et aménagements de terrains	0	283 813	0	154 106	300 995	646 627	0	86 933	0	479 559	0	1 952 033
2313	Constructions	0	854 643	52 983	1 859 487	16 157 871	18 820 834	23 778	1 776 780	54 064	21 415	100 748	39 722 603
2315	Instalati*, matériel et outillage techni	0	45 840	82 630	4 575	44 832	59 892	4 194	0	0	1 765 138	0	2 007 101
2318	Autres immo. corporelles en cours	0	0	0	0	52 680	0	0	0	0	0	0	52 680
26	Participat* et créances rattachées	0	0	0	0	0	0	0	0	0	0	17 600	17 600
261	Titres de participation	0	0	0	0	0	0	0	0	0	0	17 600	17 600
27	Autres immobilisations financières	4 382 383	72 901	0	0	0	0	0	0	0	0	0	4 455 285
274	Prêts	0	72 501	0	0	0	0	0	0	0	0	0	72 501
275	Dépôts et cautionnements versés	50 100	0	0	0	0	0	0	0	0	0	0	50 100
27638	Créance Autres établissements publics	4 332 283	0	0	0	0	0	0	0	0	0	0	4 332 283
2764	Créances sur personnes de droit privé	0	400	0	0	0	0	0	0	0	0	0	400
	Opérations d'équipement	0	0	0	0	0	0	0	0	0	0	0	0
	Opérations pour compte de tiers	9 974	0	0	0	0	0	0	0	0	0	0	9 974
454100	TRAVAUX EFFECTUES POUR LE COMPTE DE TIERS - DEP.	9 870	0	0	0	0	0	0	0	0	0	0	9 870
454200	TRAV.EFF.CPTE TIERS-RECETTES	104	0	0	0	0	0	0	0	0	0	0	104
Dépenses d'ordre		5 426 673	31 139	3 521	64 716	982 791	824 557	0	36 739	300	527 747	665	7 698 847
040	Opérat* ordre transfert entre sections	540 987	0	0	0	0	0	0	0	0	0	0	540 987

VILLE DE CLERMONT-FERRAND - BUDGET PRINCIPAL - CA - 2019

Art. (1)	Libellé	01 Opérations non ventilables	0 Services généraux administratifs publics	1 Sécurité et salubrité publiques	2 Enseignement - Formation	3 Culture	4 Sport et jeunesse	5 Interventions sociales et santé	6 Famille	7 Logement	8 Aménagement services urbains, environnement	9 Action économique	TOTAL
13911	Etat et établissements nationaux	89 699	0	0	0	0	0	0	0	0	0	0	89 699
13912	Sub. transf. cpté. Résult. Régions	751	0	0	0	0	0	0	0	0	0	0	751
13913	Sub. transf. cpté. Résult. Départements	20 558	0	0	0	0	0	0	0	0	0	0	20 558
13918	Autres subventions d'équipement	53 804	0	0	0	0	0	0	0	0	0	0	53 804
192	Plus ou moins-values sur cession immo.	376 174	0	0	0	0	0	0	0	0	0	0	376 174
041	Opérations patrimoniales	4 885 686	31 139	3 521	64 716	982 791	824 557	0	36 739	300	527 747	665	7 357 860
2041512	GFP rat : Bâtimts, installations	1	0	0	0	0	0	0	0	0	0	0	1
204412	Sub nat org pub - Bâtimts, installat*	987 403	0	0	0	0	0	0	0	0	0	0	987 403
204422	Sub nat privé - Bâtimts et installat*	266 450	0	0	0	0	0	0	0	0	0	0	266 450
2111	Terrains nus	273 253	0	0	0	0	0	0	0	0	0	0	273 253
2138	Autres constructions	3 358 579	0	0	0	0	0	0	0	0	0	0	3 358 579
2313	Constructions	0	31 139	3 521	64 716	982 791	824 557	0	36 739	300	527 747	665	2 472 174
001	Solde d'exécution reporté de N-1	14 607 169	0	0	0	0	0	0	0	0	0	0	14 607 169

RECETTES												
Total recettes d'investissement	180 835	31 521	135 409	8 825 504	2 124 357	107 379	300	2 905 258	665	93 513 233		
Recettes réelles	63 487 444	28 000	70 693	7 842 713	1 299 800	70 640	0	2 377 511	0	75 326 498		
010 Stocks	0	0	0	0	0	0	0	0	0	0		
10 Dotations, fonds divers et réserves	22 543 283	0	0	0	0	0	0	0	0	22 543 283		
10222 FCTVA	3 590 029	0	0	0	0	0	0	0	0	3 590 029		
10226 Taxe d'aménagement	1 176 725	0	0	0	0	0	0	0	0	1 176 725		
1068 Excédents de fonctionnement capitalisés	17 776 529	0	0	0	0	0	0	0	0	17 776 529		
13 Subventions d'investissement	0	28 000	69 558	7 842 713	1 299 800	70 640	0	847 511	0	10 235 018		
1311 Subv. transf. Etat et établi. Nationaux	0	28 000	0	0	0	0	0	0	0	28 000		
1317 Subv. transf. Budget communautaire, FS	0	0	0	0	0	0	0	63 917	0	63 917		
1321 Subv. non transf. Etat, établi. nationaux	0	0	69 558	2 361 066	499 800	70 640	0	32 241	0	3 110 100		
1322 Subv. non transf. Régions	0	0	0	1 432 293	0	0	0	623 238	0	2 055 531		
1323 Subv. non transf. Départements	0	0	0	1 319 279	800 000	0	0	0	0	2 119 279		
13251 Subv. non transf. GFP de rattachement	0	0	0	2 730 075	0	0	0	0	0	2 730 075		

VILLE DE CLERMONT-FERRAND - BUDGET PRINCIPAL - CA - 2019

Art. (1)	Libellé	01 Opérations non ventilables	0 Services généraux administratifs publics	1 Sécurité et salubrité publiques	2 Enseignement - Formation	3 Culture	4 Sport et jeunesse	5 Interventions sociales et santé	6 Famille	7 Logement	8 Aménagt et services urbains, environnement	9 Action économique	TOTAL
1328	Autres subventions d'équip. non transf.	0	0	0	0	0	0	0	0	0	128 115	0	128 115
16	Emprunts et dettes assimilées	34 100 000	0	0	0	0	0	0	0	0	0	0	34 100 000
1641	Emprunts en euros	34 100 000	0	0	0	0	0	0	0	0	0	0	34 100 000
18	Compte de liaison : affectat* (BA,régie)	0	0	0	0	0	0	0	0	0	0	0	0
20	Immobilisations incorporelles	0	0	0	0	0	0	0	0	0	0	0	0
204	Subventions d'équipement versées	0	0	0	0	0	0	0	0	0	0	0	0
21	Immobilisations corporelles	0	0	0	0	0	0	0	0	0	0	0	0
22	Immobilisations reçues en affectation	0	0	0	0	0	0	0	0	0	0	0	0
23	Immobilisations en cours	0	0	0	1 135	0	0	0	0	0	0	0	1 135
2313	Constructions	0	0	0	1 135	0	0	0	0	0	0	0	1 135
26	Participat* et créances rattachées	0	0	0	0	0	0	0	0	0	0	0	0
27	Autres immobilisations financières	5 263 019	72 901	0	0	0	0	0	0	0	1 530 000	0	6 865 921
274	Prêts	0	72 501	0	0	0	0	0	0	0	0	0	72 501
275	Dépôts et cautionnements versés	50 100	0	0	0	0	0	0	0	0	0	0	50 100
276351	Créance GFP de rattachement	5 163 562	0	0	0	0	0	0	0	0	0	0	5 163 562
27638	Créance Autres établissements publics	49 357	0	0	0	0	0	0	0	0	0	0	49 357
2764	Créances sur personnes de droit privé	0	400	0	0	0	0	0	0	0	1 530 000	0	1 530 400
Opérations pour compte de tiers		12 866	0	0	0	0	0	0	0	0	0	0	12 866
454200	TRAVAUX EFFECTUES POUR LE COMPTE DE TIERS - REC.	12 866	0	0	0	0	0	0	0	0	0	0	12 866
Recettes d'ordre		15 714 561	31 139	3 521	64 716	982 791	824 557	0	36 739	300	527 747	665	18 186 735
040	Opérat* ordre transfert entre sections	10 828 874	0	0	0	0	0	0	0	0	0	0	10 828 874
192	Plus ou moins-values sur cession immo.	238 124	0	0	0	0	0	0	0	0	0	0	238 124
2111	Terrains nus	1 420 707	0	0	0	0	0	0	0	0	0	0	1 420 707
2138	Autres constructions	676 174	0	0	0	0	0	0	0	0	0	0	676 174
261	Titres de participation	187 011	0	0	0	0	0	0	0	0	0	0	187 011
2802	Frais liés à la réalisation des document	116 436	0	0	0	0	0	0	0	0	0	0	116 436
28031	Frais d'études	276 663	0	0	0	0	0	0	0	0	0	0	276 663

VILLE DE CLERMONT-FERRAND - BUDGET PRINCIPAL - CA - 2019

Art. (1)	Libellé	01 Opérations non ventilables	0 Services généraux administrat° publiques	1 Sécurité et salubrité publiques	2 Enseignement - Formation	3 Culture	4 Sport et jeunesse	5 Interventions sociales et santé	6 Famille	7 Logement	8 Aménagt et services urbains, environnement	9 Action économique	TOTAL
28033	Frais d'insertion	2 732	0	0	0	0	0	0	0	0	0	0	2 732
2804122	Subv. Régions : Bâtiments, installations	22 500	0	0	0	0	0	0	0	0	0	0	22 500
2804132	Subv. Dpt : Bâtiments, installations	29 268	0	0	0	0	0	0	0	0	0	0	29 268
28041412	Subv. Cne GFP : Bâtiments, installations	13 333	0	0	0	0	0	0	0	0	0	0	13 333
28041511	GFP rat : Bien mobilier, matériel	61 800	0	0	0	0	0	0	0	0	0	0	61 800
28041512	GFP rat : Bâtiments, installations	17 655	0	0	0	0	0	0	0	0	0	0	17 655
28041582	GFP : Bâtiments, installations	32 087	0	0	0	0	0	0	0	0	0	0	32 087
28041621	CCAS : Bien mobilier, matériel	4 000	0	0	0	0	0	0	0	0	0	0	4 000
28041622	CCAS : Bâtiments, installations	554 333	0	0	0	0	0	0	0	0	0	0	554 333
2804171	Autres EPL : Bien mobilier, matériel	10 353	0	0	0	0	0	0	0	0	0	0	10 353
2804172	Autres EPL : Bâtiments, installations	265 343	0	0	0	0	0	0	0	0	0	0	265 343
2804181	Autres org pub - Biens mob, mat, études	10 433	0	0	0	0	0	0	0	0	0	0	10 433
2804182	Autres org pub - Bâtiments et installer*	625 929	0	0	0	0	0	0	0	0	0	0	625 929
280421	Privé : Bien mobilier, matériel	26 118	0	0	0	0	0	0	0	0	0	0	26 118
280422	Privé : Bâtiments, installations	227 834	0	0	0	0	0	0	0	0	0	0	227 834
2804412	Sub nat org pub - Bâtiments, installer*	171 290	0	0	0	0	0	0	0	0	0	0	171 290
2804422	Sub nat privé - Bâtiments et installer*	20	0	0	0	0	0	0	0	0	0	0	20
28051	Concessions et droits similaires	303 979	0	0	0	0	0	0	0	0	0	0	303 979
28088	Autres immobilisations incorporelles	2 514	0	0	0	0	0	0	0	0	0	0	2 514
28132	Immeubles de rapport	1 635	0	0	0	0	0	0	0	0	0	0	1 635
281571	Matériel roulant	350 695	0	0	0	0	0	0	0	0	0	0	350 695
281578	Autre matériel et outillage de voirie	16 718	0	0	0	0	0	0	0	0	0	0	16 718
28158	Autres installer*, matériel et outillage	392 257	0	0	0	0	0	0	0	0	0	0	392 257
28181	Installations générales, aménagt divers	136 126	0	0	0	0	0	0	0	0	0	0	136 126
28182	Matériel de transport	438 250	0	0	0	0	0	0	0	0	0	0	438 250
28183	Matériel de bureau et informatique	672 149	0	0	0	0	0	0	0	0	0	0	672 149
28184	Mobilier	476 898	0	0	0	0	0	0	0	0	0	0	476 898
28188	Autres immo. corporelles	1 502 947	0	0	0	0	0	0	0	0	0	0	1 502 947
4817	Pénalités de renégociation de la dette	1 544 564	0	0	0	0	0	0	0	0	0	0	1 544 564

VILLE DE CLERMONT-FERRAND - BUDGET PRINCIPAL - CA - 2019

Art. (1)	Libellé	01 Opérations non ventilables	0 Services généraux administratifs publics	1 Sécurité et salubrité publiques	2 Enseignement - Formation	3 Culture	4 Sport et jeunesse	5 Interventions sociales et santé	6 Famille	7 Logement	8 Aménagt et services urbains, environnement	9 Action économique	TOTAL
041	Opérations patrimoniales	4 885 686	31 139	3 521	64 716	982 791	824 557	0	36 739	300	527 747	665	7 357 660
1328	Autres subventions d'équip. non transf.	47 554	0	0	0	0	0	0	0	0	0	0	47 554
2031	Frais d'études	0	24 544	3 521	62 075	977 691	811 999	0	36 739	300	522 488	665	2 440 022
2033	Frais d'insertion	0	6 595	0	2 641	5 100	12 558	0	0	0	5 259	0	32 152
2111	Terrains nus	793 334	0	0	0	0	0	0	0	0	0	0	793 334
21312	Bâtiments scolaires	460 521	0	0	0	0	0	0	0	0	0	0	460 521
27638	Créance Autres établissements publics	3 584 278	0	0	0	0	0	0	0	0	0	0	3 584 278
001	Solde d'exécution reporté de N-1	0	0	0	0	0	0	0	0	0	0	0	0

FONCTIONNEMENT

DEPENSES													
Total dépenses de fonctionnement		26 218 390	37 050 614	4 376 837	32 303 930	16 380 802	24 430 522	9 618 690	11 551 419	79 525	4 388 886	1 848 216	168 247 832
Dépenses réelles		15 389 516	37 050 614	4 376 837	32 303 930	16 380 802	24 430 522	9 618 690	11 551 419	79 525	4 388 886	1 848 216	157 418 958
011 Charges à caractère général		2 576	8 703 546	896 800	4 556 806	2 692 013	5 185 045	117 223	933 212	79 525	2 883 855	593 682	26 644 285
6042	Achats prestat* services (hors terrains)	0	72 007	0	0	621 320	192 902	0	209 185	0	9 781	29 000	1 134 194
60611	Eau et assainissement	0	69 000	7 100	176 674	59 473	165 646	19 456	15 300	10 200	101 170	3 100	627 119
60612	Energie - Electricité	0	530 610	27 277	912 419	375 625	847 947	36 309	106 259	0	98 793	29 185	2 964 424
60613	Chauffage urbain	0	127 382	0	239 607	0	128 457	0	12 656	0	0	0	508 102
60621	Combustibles	0	13 526	0	145 815	0	65 775	0	0	0	10 496	0	235 612
60622	Carburants	0	718 992	0	0	312	9 985	0	0	0	54 761	0	784 050
60623	Alimentation	0	32 559	0	1 678 342	1 469	252 133	0	109 303	0	0	0	2 073 806
60628	Autres fournitures non stockées	0	631 468	34 516	163 958	119 350	388 404	867	106 530	295	340 238	10 470	1 796 096
60631	Fournitures d'entretien	0	188 963	0	0	3 124	21 363	0	0	0	0	0	213 449
60632	Fournitures de petit équipement	0	58 299	3 437	79 864	46 044	159 780	0	29 611	0	11 968	0	389 003
60633	Fournitures de voirie	0	0	0	0	0	0	0	0	0	4 148	0	4 148
60636	Vêtements de travail	0	56 011	53 840	39 506	11 758	34 495	0	8 774	0	-1	0	204 382
6064	Fournitures administratives	0	87 021	3 238	5 759	5 290	9 214	0	5 991	0	7 374	0	123 887
6067	Fournitures scolaires	0	0	0	53 146	0	0	0	0	0	0	0	53 146
611	Contrats de prestations de services	0	0	403 949	0	0	0	0	0	1 774	12 449	119 202	537 373
6132	Locations immobilières	0	99 307	142 757	27 688	34 331	63 081	0	88 904	12	0	18 065	474 145
6135	Locations mobilières	0	216 326	17 950	38 154	178 200	423 917	2 370	4 215	0	9 548	1 973	892 653
614	Charges locatives et de copropriété	0	96 513	2 955	0	15 731	14 453	1 610	16 469	1 656	958	2 619	152 964

VILLE DE CLERMONT-FERRAND - BUDGET PRINCIPAL - CA - 2019

Art. (1)	Libellé	01 Opérations non ventilables	0 Services généraux administratifs publics	1 Sécurité et salubrité publiques	2 Enseignement - Formation	3 Culture	4 Sport et jeunesse	5 Interventions sociales et santé	6 Famille	7 Logement	8 Aménagement services urbains, environnement	9 Action économique	TOTAL
61521	Entretien terrains	0	0	0	0	0	128 394	0	0	0	24 341	0	152 735
615221	Entretien, réparations bâtiments publics	0	49 632	382	57 989	44 120	61 712	675	4 480	162	8 998	1 215	229 343
61551	Entretien matériel roulant	0	51 544	0	0	0	845	0	0	0	50 967	0	103 357
61558	Entretien autres biens mobiliers	0	33 757	13 441	81 112	35 920	48 647	0	15 901	0	539 237	0	768 017
6156	Maintenance	0	441 471	46 633	86 333	147 043	130 915	64	12 414	0	47 967	2 954	915 792
6161	Multirisques	0	394 260	0	0	0	0	0	0	0	0	0	394 260
6168	Autres primes d'assurance	0	197 190	4 863	35 902	10 230	26 728	0	14 564	0	2	114	289 593
617	Etudes et recherches	2 576	1 837	0	0	0	0	0	0	0	0	9 000	13 413
6182	Documentation générale et technique	0	99 325	2 313	28 990	16 085	9 395	0	5 772	0	19 308	0	181 188
6184	Versements à des organismes de formation	0	199 604	28 125	15 155	31 275	49 634	0	33 583	0	5 741	0	363 117
6188	Autres frais divers	0	555 041	36 161	251 368	388 803	614 237	51 600	31 014	0	661 469	78 912	2 668 604
6226	Honoraires	0	128 669	0	0	0	3 964	0	13 014	0	76 399	0	222 046
6227	Frais d'actes et de contentieux	0	9 142	0	0	0	0	0	0	0	0	0	9 142
6228	Divers	0	12 500	0	0	0	0	0	0	0	0	0	12 500
6231	Annonces et insertions	0	178 147	2 160	4 540	16 264	16 832	0	281	0	11 577	0	229 801
6232	Fêtes et cérémonies	0	28 714	0	0	0	0	0	0	0	0	0	28 714
6233	Foires et expositions	0	28 009	0	0	1 600	0	0	0	0	3 600	30 239	63 448
6236	Catalogues et imprimés	0	184 332	0	9 185	99 673	44 338	0	0	0	9 783	90 503	437 815
6237	Publications	0	165 877	0	0	0	0	0	0	0	0	0	165 877
6238	Divers	0	1 968 773	0	2 710	0	30 000	0	0	0	0	1 536	2 003 019
6241	Transports de biens	0	10 147	0	0	28 634	23 338	0	0	0	0	0	62 118
6247	Transports collectifs	0	22 820	0	230 194	13 365	266 779	675	0	0	0	10 950	544 783
6251	Voyages et déplacements	0	24 665	4 904	18 391	8 702	6 738	0	87	0	0	0	63 487
6255	Frais de déménagement	0	7 230	0	0	0	0	0	0	0	0	0	7 230
6256	Missions	0	15 846	6 307	4 110	23 098	14 318	0	2 517	0	0	0	66 196
6257	Réceptions	0	111 640	0	13 796	132 892	28 890	2 046	432	0	0	398	290 094
6261	Frais d'affranchissement	0	194 128	0	8 896	556	1 253	0	0	0	0	0	204 834
6262	Frais de télécommunications	0	121 162	569	27 797	7 575	32 308	0	5 802	0	4 929	0	200 141
627	Services bancaires et assimilés	0	22 660	4	0	0	25	0	0	0	21 730	0	44 419
6281	Concours divers (cotisations)	0	137 063	0	2 879	13 588	13 268	1 000	0	0	25 710	250	193 758
6282	Frais de gardiennage (églises, forêts,	0	31 020	0	1 790	83 327	90 802	0	75 414	0	0	0	282 363
6283	Frais de nettoyage des locaux	0	47 419	38 174	912	92 222	608 036	0	3 078	0	0	0	789 841
62873	Remb. frais au CCAS	0	0	0	0	0	0	0	0	0	408 350	0	408 350

VILLE DE CLERMONT-FERRAND - BUDGET PRINCIPAL - CA - 2019

Art. (1)	Libellé	01 Opérations non ventilables	0 Services généraux administratifs publics	1 Sécurité et salubrité publiques	2 Enseignement - Formation	3 Culture	4 Sport et Jeunesse	5 Interventions sociales et santé	6 Famille	7 Logement	8 Aménagt et services urbains, environnement	9 Action économique	TOTAL
62876	Remb. frais à un GFP de rattachement	0	4 239	0	0	0	0	0	0	0	0	0	4 239
62878	Remb. frais à d'autres organismes	0	41 797	0	2 465	2 498	233	0	1 256	0	347	0	48 597
6288	Autres services extérieurs	0	165 280	0	45 482	201	95 123	550	0	0	9 358	6 000	321 994
63512	Taxes foncières	0	6 918	14 364	65 879	21 897	60 195	0	428	65 427	292 047	147 999	675 154
6355	Taxes et impôts sur les véhicules	0	9 232	0	0	0	0	0	0	0	0	0	9 232
637	Autres impôts, taxes (autres organismes)	0	4 471	1 382	0	420	547	0	0	0	309	0	7 129
012	Charges de personnel, frais assimilés	0	26 327 299	3 440 037	25 899 047	8 384 138	17 084 134	0	10 310 727	0	16 185	95 949	91 557 516
6216	Personnel affecté par GFP de rattachement	0	51 056	0	0	0	0	0	0	0	14 362	0	65 418
6218	Autre personnel extérieur	0	492 071	0	0	0	0	0	0	0	0	0	492 071
6331	Versement de transport	0	268 986	34 418	285 263	85 796	179 022	0	112 179	0	0	863	966 527
6332	Cotisations versées au F.N.A.L.	0	72 717	9 290	77 068	23 390	48 726	0	30 331	0	0	233	261 754
6336	Cotisations CNFPT et CDGFPT	0	130 899	16 723	138 700	42 227	87 692	0	54 559	0	0	419	471 220
64111	Rémunération principale titulaires	0	12 396 170	1 760 876	10 839 510	3 484 556	7 752 061	0	4 283 957	0	0	22 774	40 539 904
64112	NBI, SFT, indemnité résidence	0	288 063	83 479	289 619	57 665	304 937	0	128 602	0	726	0	1 133 090
64118	Autres indemnités titulaires	0	2 545 923	456 399	1 576 361	560 201	1 400 453	0	672 329	0	0	4 412	7 216 077
64131	Rémunérations non tit.	0	2 222 584	67 261	4 732 651	1 561 824	2 124 260	0	1 805 309	0	0	25 363	12 539 452
64138	Autres indemnités non tit.	0	9 000	0	0	0	0	0	0	0	0	0	9 000
6417	Rémunérations des apprentis	0	37 604	0	32 041	18 631	34 525	0	73 653	0	896	0	197 349
6451	Cotisations à I.U.R.S.S.A.F.	0	2 712 370	298 473	3 199 965	1 014 930	1 870 318	0	1 246 933	0	0	11 272	10 354 260
6453	Cotisations aux caisses de retraites	0	4 072 967	616 584	3 655 869	1 211 112	2 583 769	0	1 457 368	0	0	8 299	13 605 968
6454	Cotisations aux A.S.E.D.I.C.	0	0	0	60	22 449	3 667	0	0	0	0	0	26 176
6456	Versement au F.N.C. supplément familial	0	54 895	0	0	0	0	0	0	0	0	0	54 895
6457	Cotis. sociales liées à l'apprentissage	0	2 567	0	2 190	1 112	2 264	0	6 295	0	0	0	14 428
6458	Cotis. aux autres organismes sociaux	0	5 477	0	113	44 595	7 556	0	0	0	0	0	57 741
64731	Allocations chômage versées directement	0	139 540	5 915	450 561	41 096	204 574	0	118 555	0	0	20 177	980 419
6475	Médecine du travail, pharmacie	0	95 896	2 491	5 502	5 202	29 569	0	5 533	0	201	0	144 396
6488	Autres charges	0	728 515	88 129	633 373	209 354	450 742	0	315 124	0	0	2 136	2 427 373
014	Atténuations de produits	10 203 303	0	0	0	0	0	0	0	0	740 836	0	10 944 139
703894	Revers. sur forfait post-stationnement	0	0	0	0	0	0	0	0	0	740 836	0	740 836
7391172	Dégrèvt taxe habitat* sur logements vaca	169 325	0	0	0	0	0	0	0	0	0	0	169 325

VILLE DE CLERMONT-FERRAND - BUDGET PRINCIPAL - CA - 2019

Art. (1)	Libellé	01 Opérations non ventilables	0 Services généraux administrat° publiques	1 Sécurité et salubrité publiques	2 Enseignement- Formation	3 Culture	4 Sport et jeunesse	5 Interventions sociales et santé	6 Famille	7 Logement	8 Aménagt et services urbains, environnement	9 Action économique	TOTAL
739211	Attributions de compensation	9 521 782	0	0	0	0	0	0	0	0	0	0	9 521 782
739223	Fonds péréquation ress. com. et intercom	512 196	0	0	0	0	0	0	0	0	0	0	512 196
65	Autres charges de gestion courante	537 418	1 892 893	40 000	1 766 038	4 214 528	2 161 145	9 501 467	307 480	0	744 856	276 427	21 442 241
651	Redevances pour licences, logiciels, ...	0	21 660	0	899	48 276	10 688	227	0	0	2 356	74	84 179
6521	Déficit budgets annexes administratifs	0	0	0	0	0	0	0	0	0	0	225 217	225 217
6531	Indemnités	0	736 964	0	0	0	0	0	0	0	0	0	736 964
6532	Frais de mission	0	12 869	0	0	0	0	0	0	0	0	0	12 869
6533	Coalissons de retraite	0	35 877	0	0	0	0	0	0	0	0	0	35 877
6534	Cois. de sécurité sociale - part patron	0	218 609	0	0	0	0	0	0	0	0	0	218 609
6535	Formation	0	10 384	0	0	0	0	0	0	0	0	0	10 384
6541	Créances admises en non-valeur	0	90 156	0	0	0	0	0	0	0	0	0	90 156
6542	Créances éteintes	0	85 434	0	0	0	0	0	0	0	0	0	85 434
655-48	Autres contributions	537 418	0	0	0	0	0	0	0	0	0	0	537 418
6558	Autres contributions obligatoires	0	0	0	1 158 289	0	0	0	0	0	0	0	1 158 289
657361	Subv. fonct. Caisse des écoles	0	0	0	395 000	0	0	0	0	0	0	0	395 000
657362	Subv. fonct. CCAS	0	0	40 000	0	0	0	9 261 450	0	0	0	0	9 301 450
65737	Autres établissements publics locaux	0	0	0	40 000	0	0	0	0	0	0	0	40 000
65738	Subv. fonct. Autres organismes publics	0	10 600	0	48 300	0	10 000	0	0	0	11 000	0	79 900
6574	Subv. fonct. Associat°, personnes privée	0	646 045	0	123 550	4 166 252	2 140 457	239 790	191 121	0	731 500	51 136	8 289 851
658822	Aides	0	24 283	0	0	0	0	0	0	0	0	0	24 283
65888	Autres	0	2	0	0	0	0	0	116 359	0	0	0	116 361
656	Frais fonctionnement des groupes d'élus	210 609	0	0	0	0	0	0	0	0	0	0	210 609
6561	Frais de personnel	201 388	0	0	0	0	0	0	0	0	0	0	201 388
6562	Matériel, équipement et fournitures	9 221	0	0	0	0	0	0	0	0	0	0	9 221
66	Charges financières	4 244 402	0	0	0	0	0	0	0	0	0	0	4 244 402
66111	Intérêts réglés à l'échéance	4 053 783	0	0	0	0	0	0	0	0	0	0	4 053 783
66112	Intérêts - Rattachement des ICNE	-128 619	0	0	0	0	0	0	0	0	0	0	-128 619
6615	Intérêts comptes courants et de dépôts	2 907	0	0	0	0	0	0	0	0	0	0	2 907

VILLE DE CLERMONT-FERRAND - BUDGET PRINCIPAL - CA - 2019

Art. (1)	Libellé	01 Opérations non ventilables	0 Services généraux administrat° publiques	1 Sécurité et salubrité publiques	2 Enseignement - Formation	3 Culture	4 Sport et jeunesse	5 Interventions sociales et santé	6 Famille	7 Logement	8 Aménagt et services urbains, environnement	9 Action économique	TOTAL
6618	Intérêts des autres dettes	247 278	0	0	0	0	0	0	0	0	0	0	247 278
6688	Autres	69 063	0	0	0	0	0	0	0	0	0	0	69 063
67	Charges exceptionnelles	191 209	126 886	0	82 038	1 090 123	198	0	0	0	3 154	882 158	2 375 765
6711	Intérêts moratoires, pénalités / marché	11 866	0	0	0	0	198	0	0	0	0	0	12 064
6714	Bourses et prix	0	528	0	82 038	1 500	0	0	0	0	3 154	0	87 220
673	Titres annulés (sur exercices antérieurs	131 543	126 358	0	0	0	0	0	0	0	0	0	257 901
67441	Subv. budgets annexes et régies (AF)	0	0	0	0	1 088 623	0	0	0	0	0	882 158	1 970 781
678	Autres charges exceptionnelles	47 800	0	0	0	0	0	0	0	0	0	0	47 800
68	Dot. aux amortissements et provisions	0	0	0	0	0	0	0	0	0	0	0	0
Dépenses d'ordre		10 828 874	0	0	0	0	0	0	0	0	0	0	10 828 874
042	Opérat° ordre transféré entre sections	10 828 874	0	0	0	0	0	0	0	0	0	0	10 828 874
675	Valeurs comptables immobilisations cédée	2 283 882	0	0	0	0	0	0	0	0	0	0	2 283 882
6761	Différences sur réalisations (positives)	238 124	0	0	0	0	0	0	0	0	0	0	238 124
6811	Dot. amort. et prov. Immos incorporables	6 762 295	0	0	0	0	0	0	0	0	0	0	6 762 295
6862	Dot. amort. charges financ. à répartir	1 544 564	0	0	0	0	0	0	0	0	0	0	1 544 564
043	Opérat° ordre intérieur de la section	0	0	0	0	0	0	0	0	0	0	0	0
002 Déficit de fonctionnement reporté		0	0	0	0	0	0	0	0	0	0	0	0

RECETTES													
Total recettes de fonctionnement		157 904 016	3 959 302	3 265	4 179 802	1 964 251	3 356 850	19 506	5 923 300	67 934	5 363 929	1 046 404	183 788 560
Recettes réelles		154 284 877	3 959 302	3 265	4 179 802	1 964 251	3 356 850	19 506	5 923 300	67 934	5 363 929	1 046 404	180 169 421
013	Atténuations de charges	0	183 928	1 376	57 714	5 534	30 989	0	10 533	0	365	0	290 438
6419	Remboursements rémunérations personnel	0	154 165	1 376	35 484	5 534	30 989	0	10 533	0	365	0	238 446
6459	Rembourst charges SS et prévoyance	0	29 762	0	22 230	0	0	0	0	0	0	0	51 992
70	Produits des services, du domaine, vente	0	3 443 197	1 889	2 320 430	971 889	1 297 384	228	1 176 439	8 248	5 135 905	347 626	14 703 236

VILLE DE CLERMONT-FERRAND - BUDGET PRINCIPAL - CA - 2019

Art. (1)	Libellé	01 Opérations non ventilables	0 Services généraux administratifs publics	1 Sécurité et salubrité publiques	2 Enseignement - Formation	3 Culture	4 Sport et jeunesse	5 Interventions sociales et santé	6 Famille	7 Logement	8 Aménagement services urbains, environnement	9 Action économique	TOTAL
70311	Concessions cimetières (produit net)	0	173 804	0	0	0	0	0	0	0	0	0	173 804
70321	Stationnement et location voie publique	0	0	0	0	0	0	0	0	0	3 783 013	0	3 783 013
70323	Redev. occupat° domaine public communal	0	0	0	0	0	0	0	0	0	4 053	96 910	100 963
70328	Autres droits stationnement et location	0	0	0	0	0	0	0	0	0	49 541	0	49 541
70364	Forfait de post-stationnement	0	0	0	0	0	0	0	0	0	957 707	0	957 707
70388	Autres redevances et recettes diverses	0	0	0	0	0	0	0	0	0	0	164 107	164 107
7062	Redevances services à caractère culturel	0	0	0	0	512 158	0	0	0	0	0	0	512 158
70631	Redevances services à caractère sportif	0	0	0	0	0	53 127	0	0	0	0	0	53 127
70632	Redevances services à caractère loisir	0	13 599	0	0	0	910 726	0	0	0	0	0	924 325
7064	Taxes de désinfect° (services hygiène)	0	0	1 669	0	0	0	0	0	0	0	0	1 669
7066	Redevances services à caractère social	0	0	0	0	0	0	0	1 172 415	0	0	0	1 172 415
7067	Redev. services périscolaires et enseign	0	0	0	2 290 143	0	294 938	0	0	0	0	0	2 585 081
70688	Autres prestations de services	0	4 439	0	0	0	0	0	0	0	0	0	4 439
7082	Commissions	0	1 845	0	0	0	0	0	0	0	0	0	1 845
7083	Locations diverses (autres qu'immeubles)	0	8 895	0	0	432	215	0	0	0	0	88	9 631
70841	Mise à dispo personnel B.A. , régies	0	20 384	0	0	0	0	0	0	0	0	0	20 384
70846	Mise à dispo personnel GFP rattachement	0	1 536 253	0	0	0	0	0	0	0	11 486	0	1 547 739
70876	Remb. frais par le GFP de rattachement	0	1 632 029	0	0	0	36 973	0	0	0	275 343	82 452	2 025 697
70878	Remb. frais par d'autres redevables	0	48 181	220	30 287	458 714	2 505	228	4 025	8 248	54 762	4 069	611 238
7088	Produits activités annexes (abonnements)	0	3 768	0	0	585	0	0	0	0	0	0	4 353
73	Impôts et taxes	119 678 516	0	0	0	0	0	0	0	0	7 222	219 156	119 904 894
73111	Taxes foncières et d'habitation	106 167 349	0	0	0	0	0	0	0	0	0	0	106 167 349
7318	Autres impôts locaux ou assimilés	459 597	0	0	0	0	0	0	0	0	0	0	459 597

VILLE DE CLERMONT-FERRAND - BUDGET PRINCIPAL - CA - 2019

Art. (1)	Libellé	01 Opérations non ventilables	0 Services généraux administrat° publiques	1 Sécurité et salubrité publiques	2 Enseignement - Formation	3 Culture	4 Sport et jeunesse	5 Interventions sociales et santé	6 Famille	7 Logement	8 Aménagt et services urbains, environnement	9 Action économique	TOTAL
73212	Dotation de solidarité communautaire	2 405 080	0	0	0	0	0	0	0	0	0	0	2 405 080
73221	FNGIR	154 122	0	0	0	0	0	0	0	0	0	0	154 122
7336	Droits de place	735 229	0	0	0	0	0	0	0	0	0	219 156	954 385
7338	Autres taxes	0	0	0	0	0	0	0	0	0	7 222	0	7 222
7351	Taxe consommation finale d'électricité	2 350 406	0	0	0	0	0	0	0	0	0	0	2 350 406
7368	Taxes locales sur la publicité extérieur	1 995 401	0	0	0	0	0	0	0	0	0	0	1 995 401
7381	Taxes additionnelles droits de mutation	5 411 332	0	0	0	0	0	0	0	0	0	0	5 411 332
74	Dotations et participations	29 827 591	234 552	0	1 793 064	406 982	1 725 970	16 733	4 736 129	0	19 903	14 329	38 775 253
7411	Dotation forfaitaire	16 449 844	0	0	0	0	0	0	0	0	0	0	16 449 844
74123	Dotation de solidarité urbaine	7 407 075	0	0	0	0	0	0	0	0	0	0	7 407 075
74127	Dotation nationale de péréquation	218 176	0	0	0	0	0	0	0	0	0	0	218 176
744	FCTVA	8 880	0	0	0	0	0	0	0	0	0	0	8 880
745	Dotation spéciale instituteurs	0	0	0	5 616	0	0	0	0	0	0	0	5 616
7461	DGD	1 176 117	0	0	0	0	0	0	0	0	0	0	1 176 117
74718	Autres participations Etat	0	44 256	0	1 500	90 000	491 583	0	0	0	0	0	627 339
7473	Participat° Départements	0	0	0	59 862	47 148	5 500	1 000	0	0	4 903	0	118 413
74751	Participat° GFP de rattachement	0	0	0	0	250 000	0	0	0	0	0	0	250 000
74758	Participat° Autres groupements	0	0	0	81 758	0	0	0	0	0	0	0	81 758
7477	Participat° Budget communautaire et FS	0	29 940	0	0	13 334	0	0	0	0	0	0	43 274
7478	Participat° Autres organismes	0	22 648	0	1 644 328	6 500	1 228 887	15 783	4 736 129	0	15 000	0	7 669 224
7482	Compens. perte taxe add. droits mutation	11 200	0	0	0	0	0	0	0	0	0	0	11 200
74832	Attribution du fonds départemental	1 237	0	0	0	0	0	0	0	0	0	0	1 237
74834	Etat - Compens. exonérat° taxes foncière	422 709	0	0	0	0	0	0	0	0	0	0	422 709
74835	Etat - Compens. exonérat° taxe habitat°	3 342 305	0	0	0	0	0	0	0	0	0	0	3 342 305
748388	Autres	790 049	0	0	0	0	0	0	0	0	0	0	790 049
7484	Dotation de recensement	0	28 400	0	0	0	0	0	0	0	0	0	28 400
7485	Dotation pour les titres sécurisés	0	93 490	0	0	0	0	0	0	0	0	0	93 490
7488	Autres attributions et participations	0	15 818	0	0	0	0	0	0	0	0	14 329	30 147

VILLE DE CLERMONT-FERRAND - BUDGET PRINCIPAL - CA - 2019

Art. (1)	Libellé	01 Opérations non ventilables	0 Services généraux administratifs publics	1 Sécurité et salubrité publiques	2 Enseignement - Formation	3 Culture	4 Sport et jeunesse	5 Interventions sociales et santé	6 Famille	7 Logement	8 Aménagt et services urbains, environnement	9 Action économique	TOTAL
75	Autres produits de gestion courante	0	13 476	0	8 424	107 246	216 682	2 545	200	56 933	93 258	462 671	961 434
752	Revenus des immeubles	0	13 175	0	8 424	107 196	216 682	2 545	0	54 651	0	336 780	739 453
7551	Excédent des BA administratifs	0	0	0	0	0	0	0	0	2 281	0	125 891	128 172
757	Redevances versées par fermiers, conces.	0	0	0	0	0	0	0	0	0	93 258	0	93 258
7588	Autres produits div. de gestion courante	0	301	0	0	50	0	0	200	0	0	0	551
76	Produits financiers	2 342 582	0	0	0	0	0	0	0	0	0	0	2 342 582
76232	Remb. intérêts emprunts GFP rattachement	1 198 595	0	0	0	0	0	0	0	0	0	0	1 198 595
764	Revenus valeurs mobilières de placement	387	0	0	0	0	0	0	0	0	0	0	387
76811	Sortie empr. risque avec IRA capital.	1 138 796	0	0	0	0	0	0	0	0	0	0	1 138 796
7688	Autres	4 804	0	0	0	0	0	0	0	0	0	0	4 804
77	Produits exceptionnels	2 251 188	84 150	0	170	472 600	85 825	0	0	2 754	107 277	2 622	3 006 586
7713	Libéralités reçues	0	0	0	0	401 500	0	0	0	0	0	0	401 500
7714	Recouvert créances admises en non valeur	9 033	0	0	0	0	0	0	0	0	0	0	9 033
7718	Autres produits except. opérat* gestion	14 916	4 717	0	170	0	720	0	0	0	198	2 622	23 342
773	Mandats annulés (exercices antérieurs)	26 138	6 221	0	0	0	0	0	0	0	0	0	32 359
775	Produits des cessions d'immobilisations	2 089 131	56 710	0	0	0	0	0	0	0	0	0	2 145 841
7788	Produits exceptionnels divers	111 971	16 501	0	0	71 100	85 105	0	0	2 754	107 079	0	394 510
78	Reprise sur amortissements et provisions	185 000	0	0	0	0	0	0	0	0	0	0	185 000
7865	Rep. prov. risques et charges financiers	185 000	0	0	0	0	0	0	0	0	0	0	185 000
Recettes d'ordre		540 987	0	0	0	0	0	0	0	0	0	0	540 987
042	Opérat* ordre transfert entre sections	540 987	0	0	0	0	0	0	0	0	0	0	540 987
7761	Diff. réal (+) transférées en invest.	376 174	0	0	0	0	0	0	0	0	0	0	376 174
777	Quote-part subv invest transf cpte résul	164 812	0	0	0	0	0	0	0	0	0	0	164 812

VILLE DE CLERMONT-FERRAND - BUDGET PRINCIPAL - CA - 2019

Art. (1)	Libellé	01 Opérations non ventilables	0 Services généraux administratifs publics	1 Sécurité et salubrité publiques	2 Enseignement - Formation	3 Culture	4 Sport et jeunesse	5 Interventions sociales et santé	6 Famille	7 Logement	8 Aménage et services urbains, environnement	9 Action économique	TOTAL
043	Opérat° ordre intérieur de la section	0	0	0	0	0	0	0	0	0	0	0	0
002	Excédent de fonctionnement reporté	3 078 152	0	0	0	0	0	0	0	0	0	0	3 078 152

(1) Le croisement par nature est fait au niveau de chacun des articles budgétaires.

IV – ANNEXES

ELEMENTS DU BILAN
PRESENTATION CROISEE PAR FONCTION (1) – DETAIL FONCTIONNEMENT

IV

A.1.1

FONCTION 0 – Services généraux des administrations publiques locales

(2)	Libellé	01 Opérations non ventilables	02 Administration générale	03 Justice	04 Coopérat' décentralisée, act' européen.	Total
	DEPENSES					
	Réalisations	26 218 390,42	36 481 121,09	7 583,61	561 909,51	63 269 004,63
		26 218 390,42	36 481 121,09	7 583,61	561 909,51	63 269 004,63
002	Résultat de fonctionnement reporté		0,00	0,00	0,00	0,00
011	Charges à caractère général	2 576,00	8 544 139,93	7 583,61	151 822,81	8 706 122,35
6042	Achats prestat* services (hors terrains)	0,00	69 497,41	0,00	2 509,60	72 007,01
60611	Eau et assainissement	0,00	69 000,00	0,00	0,00	69 000,00
60612	Energie - Electricité	0,00	528 314,48	2 295,32	0,00	530 609,80
60613	Chauffage urbain	0,00	127 381,83	0,00	0,00	127 381,83
60621	Combustibles	0,00	13 526,24	0,00	0,00	13 526,24
60622	Carburants	0,00	718 633,60	0,00	358,54	718 992,14
60623	Alimentation	0,00	31 845,02	0,00	714,22	32 559,24
60628	Autres fournitures non stockées	0,00	631 146,36	0,00	32,78	631 488,14
60631	Fournitures d'entretien	0,00	188 982,85	0,00	0,00	188 982,85
60632	Fournitures de petit équipement	0,00	58 299,27	0,00	0,00	58 299,27
60636	Vêtements de travail	0,00	56 010,80	0,00	0,00	56 010,80
6064	Fournitures administratives	0,00	86 522,69	0,00	498,39	87 021,08
6132	Locations immobilières	0,00	97 937,13	1 369,50	0,00	99 306,63
6135	Locations mobilières	0,00	214 741,12	0,00	1 585,26	216 326,38
614	Charges locatives et de copropriété	0,00	96 024,75	488,28	0,00	96 513,03
615221	Entretien, réparations bâtiments publics	0,00	49 286,99	344,91	0,00	49 631,90
61551	Entretien matériel roulant	0,00	51 544,23	0,00	0,00	51 544,23
61558	Entretien autres biens mobiliers	0,00	33 757,35	0,00	0,00	33 757,35
6156	Maintenance	0,00	440 510,59	960,67	0,00	441 471,26
6161	Multirisques	0,00	394 259,88	0,00	0,00	394 259,88
6168	Autres primes d'assurance	0,00	196 748,97	0,00	440,54	197 189,51
617	Etudes et recherches	2 576,00	1 837,20	0,00	0,00	4 413,20
6182	Documentation générale et technique	0,00	99 325,33	0,00	0,00	99 325,33
6184	Versements à des organismes de formation	0,00	199 604,11	0,00	0,00	199 604,11
6188	Autres frais divers	0,00	532 503,79	0,00	22 536,86	555 040,65
6226	Honoraires	0,00	128 668,92	0,00	0,00	128 668,92
6227	Frais d'actes et de contentieux	0,00	9 142,17	0,00	0,00	9 142,17
6228	Divers	0,00	12 500,00	0,00	0,00	12 500,00
6231	Annonces et insertions	0,00	177 997,18	0,00	150,00	178 147,18

VILLE DE CLERMONT-FERRAND - BUDGET PRINCIPAL - CA - 2019

(2)	Libellé	01 Opérations non ventilables	02 Administration générale	03 Justice	04 Coopérat° décentralisée, act° européen.	Total
6232	Fêtes et cérémonies	0,00	28 713,68		0,00	28 713,68
6233	Foires et expositions	0,00	28 009,16		0,00	28 009,16
6236	Catalogues et imprimés	0,00	181 900,08		2 431,71	184 331,79
6237	Publications	0,00	165 877,31		0,00	165 877,31
6238	Divers	0,00	1 967 679,97		1 092,70	1 968 772,67
6241	Transports de biens	0,00	10 146,60		0,00	10 146,60
6247	Transports collectifs	0,00	0,00		22 820,23	22 820,23
6251	Voyages et déplacements	0,00	24 665,49		0,00	24 665,49
6255	Frais de déménagement	0,00	7 229,66		0,00	7 229,66
6256	Missions	0,00	15 846,07		0,00	15 846,07
6257	Réceptions	0,00	93 287,38		18 352,58	111 639,96
6261	Frais d'affranchissement	0,00	194 122,62		5,85	194 128,47
6262	Frais de télécommunications	0,00	120 911,00		250,68	121 161,68
627	Services bancaires et assimilés	0,00	22 660,41		0,00	22 660,41
6281	Concours divers (cotisations)	0,00	133 062,93		4 000,00	137 062,93
6282	Frais de gardiennage (églises, forêts, .	0,00	31 019,69		0,00	31 019,69
6283	Frais de nettoyage des locaux	0,00	45 293,73	2 124,93	0,00	47 418,66
62876	Remb. frais à un GFP de rattachement	0,00	4 239,00		0,00	4 239,00
62878	Remb. frais à d'autres organismes	0,00	41 796,75		0,00	41 796,75
6288	Autres services extérieurs	0,00	91 526,45		73 763,87	165 290,32
63512	Taxes foncières	0,00	6 913,25		0,00	6 913,25
6355	Taxes et impôts sur les véhicules	0,00	9 232,44		0,00	9 232,44
637	Autres impôts, taxes (autres organismes)	0,00	4 471,00		0,00	4 471,00
012	Charges de personnel, frais assimilés	0,00	25 965 392,24	0,00	361 906,70	26 327 298,94
6216	Personnel affecté par GFP de rattachement	0,00	51 056,00		0,00	51 056,00
6218	Autre personnel extérieur	0,00	492 071,19		0,00	492 071,19
6331	Versement de transport	0,00	264 907,31		4 078,59	268 985,90
6332	Cotisations versées au F.N.A.L.	0,00	71 616,84		1 099,99	72 716,83
6336	Cotisations CNFPT et CDGFPT	0,00	128 915,24		1 983,77	130 899,01
64111	Rémunération principale titulaires	0,00	12 303 604,98		92 564,88	12 396 169,86
64112	NBI, SFT, indemnité résidence	0,00	285 111,12		2 951,69	288 062,81
64118	Autres indemnités titulaires	0,00	2 514 062,32		31 860,35	2 545 922,67
64131	Rémunérations non tit.	0,00	2 095 779,84		128 803,73	2 222 583,57
64138	Autres indemnités non tit.	0,00	9 000,00		0,00	9 000,00
6417	Rémunérations des apprentis	0,00	37 603,92		0,00	37 603,92
6451	Cotisations à l'U.R.S.A.F.	0,00	2 656 499,58		56 870,42	2 712 370,00
6453	Cotisations aux caisses de retraites	0,00	4 037 522,82		35 444,53	4 072 967,35
6456	Versement au F.N.C. supplément familial	0,00	54 895,00		0,00	54 895,00
6457	Cotis. sociales liées à l'apprentissage	0,00	2 567,41		0,00	2 567,41
6458	Cotis. aux autres organismes sociaux	0,00	5 476,65		0,00	5 476,65
64731	Allocations chômage versées directement	0,00	139 539,96		0,00	139 539,96
6475	Médecine du travail, pharmacie	0,00	95 896,05		0,00	95 896,05

VILLE DE CLERMONT-FERRAND - BUDGET PRINCIPAL - CA - 2019

(2)	Libellé	01 Opérations non ventilables	02 Administration générale	03 Justice	04 Coopérat* décentralisée, act* européen.	Total
6488	Autres charges	0,00	719 286,01	0,00	9 248,75	728 514,76
014	Atténuations de produits	10 203 303,00	0,00	0,00	0,00	10 203 303,00
7391172	Dégrèvt taxe habitat* sur logements vaca	169 325,00	0,00	0,00	0,00	169 325,00
739211	Attributions de compensation	9 521 782,00	0,00	0,00	0,00	9 521 782,00
739223	Fonds péréquation ress. com. et intercom	512 196,00	0,00	0,00	0,00	512 196,00
042	Opérat* ordre transfert entre sections	10 828 874,49	0,00	0,00	0,00	10 828 874,49
675	Valeurs comptables immobilisations cédée	2 283 892,01	0,00	0,00	0,00	2 283 892,01
6761	Différences sur réalisations (positives)	238 123,67	0,00	0,00	0,00	238 123,67
6811	Dot. amort. et prov. Immos incorporelles	6 762 294,71	0,00	0,00	0,00	6 762 294,71
6862	Dot. amort. charges financ. à répartir	1 544 564,10	0,00	0,00	0,00	1 544 564,10
043	Opérat* ordre intérieur de la section	0,00	0,00	0,00	0,00	0,00
65	Autres charges de gestion courante	537 417,95	1 844 702,92	0,00	48 180,00	2 430 300,87
651	Redevances pour licences, logiciels, ...	0,00	21 660,07	0,00	0,00	21 660,07
6531	Indemnités	0,00	736 963,99	0,00	0,00	736 963,99
6532	Frais de mission	0,00	12 868,69	0,00	0,00	12 868,69
6533	Cotisations de retraite	0,00	35 877,04	0,00	0,00	35 877,04
6534	Cotis. de sécurité sociale - part patron	0,00	218 609,11	0,00	0,00	218 609,11
6535	Formation	0,00	10 384,00	0,00	0,00	10 384,00
6541	Créances admises en non-valeur	0,00	90 156,37	0,00	0,00	90 156,37
6542	Créances éteintes	0,00	85 434,14	0,00	0,00	85 434,14
65548	Autres contributions	537 417,95	0,00	0,00	0,00	537 417,95
65738	Subv. fonct. Autres organismes publics	0,00	0,00	0,00	10 600,00	10 600,00
6574	Subv. fonct. Associat*, personnes privée	0,00	608 464,94	0,00	37 580,00	646 044,94
658822	Aides	0,00	24 282,65	0,00	0,00	24 282,65
65888	Autres	0,00	1,92	0,00	0,00	1,92
656	Frais fonctionnement des groupes d'élus	210 608,78	0,00	0,00	0,00	210 608,78
6561	Frais de personnel	201 388,24	0,00	0,00	0,00	201 388,24
6562	Matériel, équipement et fournitures	9 220,54	0,00	0,00	0,00	9 220,54
66	Charges financières	4 244 401,65	0,00	0,00	0,00	4 244 401,65
66111	Intérêts régies à l'échéance	4 053 782,58	0,00	0,00	0,00	4 053 782,58
66112	Intérêts - Rattachement des ICNE	-128 619,00	0,00	0,00	0,00	-128 619,00
6615	Intérêts comptes courants et de dépôts	2 906,90	0,00	0,00	0,00	2 906,90
6618	Intérêts des autres dettes	247 278,47	0,00	0,00	0,00	247 278,47
6688	Autres	69 052,70	0,00	0,00	0,00	69 052,70
67	Charges exceptionnelles	191 208,55	126 886,00	0,00	0,00	318 094,55
6711	Intérêts moratoires, pénalités / marché	11 865,64	0,00	0,00	0,00	11 865,64
6714	Bourses et prix	0,00	528,00	0,00	0,00	528,00
673	Titres annulés (sur exercices antérieurs	131 542,91	126 358,00	0,00	0,00	257 900,91
678	Autres charges exceptionnelles	47 800,00	0,00	0,00	0,00	47 800,00
68	Dot. aux amortissements et provisions	0,00	0,00	0,00	0,00	0,00

VILLE DE CLERMONT-FERRAND - BUDGET PRINCIPAL - CA - 2019

(2)	Libellé	01 Opérations non ventilables	02 Administration générale	03 Justice	04 Coopérat° décentralisée, act° européen.	Total
	Restes à réaliser au 31/12	0,00	0,00	0,00	0,00	0,00
	RECETTES					
	Réalisations	157 904 015,97	3 915 218,34	0,00	44 083,59	161 863 317,90
	Résultat de fonctionnement reporté	157 904 015,97	3 915 218,34	0,00	44 083,59	161 863 317,90
002		3 078 152,02	0,00	0,00	0,00	3 078 152,02
013	Atténuations de charges	0,00	183 383,03	0,00	544,51	183 927,54
6419	Remboursements rémunérations personnel	0,00	153 620,64	0,00	544,51	154 165,15
6459	Rembours charges SS et prévoyance	0,00	29 762,39	0,00	0,00	29 762,39
042	Opérat° ordre transfert entre sections	540 986,84	0,00	0,00	0,00	540 986,84
7761	Diff / réal (+) transférées en invest.	376 174,48	0,00	0,00	0,00	376 174,48
777	Quote-part subv invest transf cpté résul	164 812,36	0,00	0,00	0,00	164 812,36
043	Opérat° ordre intérieur de la section	0,00	0,00	0,00	0,00	0,00
70	Produits des services, du domaine, vente	0,00	3 429 598,04	0,00	13 599,08	3 443 197,12
70311	Concessions cimetières (produit net)	0,00	173 804,47	0,00	0,00	173 804,47
70632	Redevances services à caractère loisir	0,00	0,00	0,00	13 599,08	13 599,08
70668	Autres prestations de services	0,00	4 439,00	0,00	0,00	4 439,00
7082	Commissions	0,00	1 844,64	0,00	0,00	1 844,64
7083	Locations diverses (autres qu'immeubles)	0,00	8 895,44	0,00	0,00	8 895,44
70841	Mise à dispo personnel B.A., régies	0,00	20 384,00	0,00	0,00	20 384,00
70846	Mise à dispo personnel GFP rattachement	0,00	1 536 253,00	0,00	0,00	1 536 253,00
70876	Remb. frais par le GFP de rattachement	0,00	1 632 025,13	0,00	0,00	1 632 025,13
70878	Remb. frais par d'autres redevables	0,00	48 180,70	0,00	0,00	48 180,70
7088	Produits activités annexes (abonnements)	0,00	3 767,66	0,00	0,00	3 767,66
73	Impôts et taxes	119 678 516,01	0,00	0,00	0,00	119 678 516,01
73111	Taxes foncières et d'habitation	106 167 349,00	0,00	0,00	0,00	106 167 349,00
7318	Autres impôts locaux ou assimilés	459 597,00	0,00	0,00	0,00	459 597,00
73212	Dotat° de solidarité communautaire	2 405 080,00	0,00	0,00	0,00	2 405 080,00
73221	FNGIR	154 122,00	0,00	0,00	0,00	154 122,00
7336	Droits de place	735 229,35	0,00	0,00	0,00	735 229,35
7351	Taxe consommation finale d'électricité	2 350 405,67	0,00	0,00	0,00	2 350 405,67
7368	Taxes locales sur la publicité extérieure	1 995 401,39	0,00	0,00	0,00	1 995 401,39
7381	Taxes additionnelles droits de mutation	5 411 331,60	0,00	0,00	0,00	5 411 331,60
74	Dotations et participations	29 827 591,33	204 611,69	0,00	29 940,00	30 062 143,02
7411	Dotat° forfaitaire	16 449 844,00	0,00	0,00	0,00	16 449 844,00
74123	Dotat° de solidarité urbaine	7 407 075,00	0,00	0,00	0,00	7 407 075,00
74127	Dotat° nationale de péréquation	218 176,00	0,00	0,00	0,00	218 176,00
744	FCTVA	8 880,21	0,00	0,00	0,00	8 880,21
7461	DGD	1 176 117,00	0,00	0,00	0,00	1 176 117,00
74718	Autres participations Etat	0,00	44 256,03	0,00	0,00	44 256,03
7477	Participat° Budget communautaire et FS	0,00	0,00	0,00	29 940,00	29 940,00
7478	Participat° Autres organismes	0,00	22 648,16	0,00	0,00	22 648,16
7482	Compens. perte taxe add. droits mutation	11 200,00	0,00	0,00	0,00	11 200,00

VILLE DE CLERMONT-FERRAND - BUDGET PRINCIPAL - CA - 2019

(2)	Libellé	01 Opérations non ventilables	02 Administration générale	03 Justice	04 Coopérat° décentralisée, act° européen.	Total
74832	Attribution du fonds départemental TP	1 236,62	0,00	0,00	0,00	1 236,62
74834	Etat - Compens. exonérat° taxes foncière	422 709,00	0,00	0,00	0,00	422 709,00
74835	Etat - Compens. exonérat° taxe habitat*	3 342 305,00	0,00	0,00	0,00	3 342 305,00
748388	Autres	790 048,50	0,00	0,00	0,00	790 048,50
7484	Dotation de recensement	0,00	28 400,00	0,00	0,00	28 400,00
7485	Dotation pour les titres sécurisés	0,00	93 490,00	0,00	0,00	93 490,00
7488	Autres attributions et participations	0,00	15 817,50	0,00	0,00	15 817,50
75	Autres produits de gestion courante	0,00	13 475,86	0,00	0,00	13 475,86
752	Revenus des immeubles	0,00	13 174,74	0,00	0,00	13 174,74
7588	Autres produits div. de gestion courante	0,00	301,12	0,00	0,00	301,12
76	Produits financiers	2 342 581,59	0,00	0,00	0,00	2 342 581,59
76232	Remb. intérêts emprunts GFP rattachement	1 198 595,00	0,00	0,00	0,00	1 198 595,00
764	Revenus valeurs mobilières de placement	386,65	0,00	0,00	0,00	386,65
76811	Sortie empr. risque avec IRA capital.	1 138 796,21	0,00	0,00	0,00	1 138 796,21
7688	Autres	4 803,73	0,00	0,00	0,00	4 803,73
77	Produits exceptionnels	2 251 188,18	84 149,72	0,00	0,00	2 335 337,90
7714	Recouvert° créances admises en non valeur	9 032,74	0,00	0,00	0,00	9 032,74
7718	Autres produits except. opérat° gestion	14 915,50	4 717,35	0,00	0,00	19 632,85
773	Mandats annulés (exercices antérieurs)	26 137,77	6 221,00	0,00	0,00	32 358,77
775	Produits des cessions d'immobilisations	2 089 131,20	56 710,00	0,00	0,00	2 145 841,20
7788	Produits exceptionnels divers	111 970,97	16 501,37	0,00	0,00	128 472,34
78	Reprise sur amortissements et provisions	185 000,00	0,00	0,00	0,00	185 000,00
7865	Rep. prov. risques et charges financiers	185 000,00	0,00	0,00	0,00	185 000,00
	Restes à réaliser au 31/12	0,00	0,00	0,00	0,00	0,00
	SOLDE (3)	131 685 625,55	-32 565 902,75	-7 583,61	-517 825,92	98 594 313,27

(2)	Libellé	Sous-fonction 02						Sous-fonction 04		
		020 Administat°générale collectivité	021 Assemblée locale	022 Administration générale de l'état	023 Information, communication, publicité	024 Fêtes et cérémonies	025 Aides aux assoc. (non classées ailleurs)	026 Cimetières et pompes funèbres	041 Subvention globale	048 Autres act° de coopérat° décentralisée
	DEPENSES	26 822 364,05	1 014 702,83	2 525 803,62	3 949 856,47	1 287 034,66	837 447,46	43 912,00	561 909,51	0,00
	Réalisations	26 822 364,05	1 014 702,83	2 525 803,62	3 949 856,47	1 287 034,66	837 447,46	43 912,00	561 909,51	0,00
002	Résultat de fonctionnement reporté	0,00	0,00	0,00	0,00	0,00	0,00	0,00	0,00	0,00
011	Charges à caractère général	4 863 882,99	0,00	70 487,02	2 546 895,68	587 317,59	431 644,65	43 912,00	151 822,81	0,00
6042	Achats prestat° services (hors terrains)	0,00	0,00	0,00	0,00	69 497,41	0,00	0,00	2 509,60	0,00
60611	Eau et assainissement	44 700,00	0,00	0,00	0,00	0,00	12 700,00	11 600,00	0,00	0,00
60612	Energie - Electricité	288 056,23	0,00	0,00	2 980,35	573,03	222 511,45	14 191,42	0,00	0,00
60613	Chauffage urbain	127 381,83	0,00	0,00	0,00	0,00	0,00	0,00	0,00	0,00

VILLE DE CLERMONT-FERRAND - BUDGET PRINCIPAL - CA - 2019

(2)	Libellé	Sous-fonction 02						Sous-fonction 04		
		020 Administrat° générale collectivité	021 Assemblée locale	022 Administration générale de l'état	023 Information, communication, publicité	024 Fêtes et cérémonies	025 Aides aux assoc. (non classées ailleurs)	026 Cimetières et pompes funébres	041 Subvention globale	048 Autres act° de coopérat° décentralisée
60621	Combustibles	10 899,64	0,00	0,00	0,00	0,00	0,00	0,00	0,00	0,00
60622	Carburants	718 633,60	0,00	0,00	0,00	0,00	0,00	0,00	358,54	0,00
60623	Alimentation	31 703,98	0,00	0,00	0,00	0,00	0,00	0,00	714,22	0,00
60628	Autres fournitures non stockées	606 879,49	0,00	1 984,79	7 661,27	1 281,13	8 041,75	5 297,93	321,78	0,00
60631	Fournitures d'entretien	188 962,85	0,00	0,00	0,00	0,00	0,00	0,00	0,00	0,00
60632	Fournitures de petit équipement	45 704,43	0,00	0,00	1 821,62	7 275,72	0,00	3 497,50	0,00	0,00
60636	Vêtements de travail	42 521,67	0,00	0,00	0,00	9 954,08	0,00	3 535,05	0,00	0,00
6064	Fournitures administratives	53 522,04	0,00	27 306,09	1 751,94	773,44	3 189,18	0,00	498,39	0,00
6132	Locations immobilières	73 684,81	0,00	1 875,30	0,00	0,00	22 377,02	0,00	0,00	0,00
6135	Locations mobilières	139 757,50	0,00	1 354,31	9 957,10	55 202,74	8 469,47	0,00	1 585,26	0,00
614	Charges locatives et de copropriété	51 989,95	0,00	0,00	0,00	0,00	44 034,80	0,00	0,00	0,00
615221	Entretien, réparations bâtiments publics	33 780,40	0,00	0,00	487,66	0,00	14 449,43	589,50	0,00	0,00
61551	Entretien matériel roulant	51 544,23	0,00	0,00	0,00	0,00	0,00	0,00	0,00	0,00
61558	Entretien autres biens mobiliers	26 106,52	0,00	0,00	5 416,62	210,00	388,32	1 633,89	0,00	0,00
6156	Maintenance	421 789,66	0,00	3 386,40	670,34	0,00	13 865,26	798,93	0,00	0,00
6161	Multirisques	394 259,88	0,00	0,00	0,00	0,00	0,00	0,00	0,00	0,00
6168	Autres primes d'assurance	190 570,14	0,00	3 147,20	1 955,13	999,32	77,18	0,00	440,54	0,00
617	Etudes et recherches	1 837,20	0,00	0,00	0,00	0,00	0,00	0,00	0,00	0,00
6182	Documentation générale et technique	96 978,26	0,00	250,70	2 096,37	0,00	0,00	0,00	0,00	0,00
6184	Versements à des organismes de formation	199 604,11	0,00	0,00	0,00	0,00	0,00	0,00	0,00	0,00
6188	Autres frais divers	223 270,69	0,00	26 579,55	66 263,96	199 498,42	15 213,75	1 677,42	22 536,86	0,00
6226	Honoraires	128 668,92	0,00	0,00	0,00	0,00	0,00	0,00	0,00	0,00
6227	Frais d'actes et de contentieux	9 142,17	0,00	0,00	0,00	0,00	0,00	0,00	0,00	0,00
6228	Divers	12 500,00	0,00	0,00	0,00	0,00	0,00	0,00	0,00	0,00
6231	Annonces et insertions	71 790,29	0,00	0,00	105 096,53	0,00	0,00	1 110,36	150,00	0,00
6232	Fêtes et cérémonies	0,00	0,00	0,00	0,00	28 713,68	0,00	0,00	0,00	0,00
6233	Foires et expositions	0,00	0,00	0,00	28 009,16	0,00	0,00	0,00	0,00	0,00
6236	Catalogues et imprimés	2 564,40	0,00	0,00	179 335,68	0,00	0,00	0,00	2 431,71	0,00
6237	Publications	0,00	0,00	0,00	165 877,31	0,00	0,00	0,00	0,00	0,00
6238	Divers	887,00	0,00	0,00	1 987 730,55	29 062,42	0,00	0,00	1 082,70	0,00
6241	Transports de biens	10 146,60	0,00	0,00	0,00	0,00	0,00	0,00	0,00	0,00
6247	Transports collectifs	0,00	0,00	0,00	0,00	0,00	0,00	0,00	22 820,23	0,00
6251	Voyages et déplacements	23 763,09	0,00	0,00	902,40	0,00	0,00	0,00	0,00	0,00
6255	Frais de déménagement	7 229,66	0,00	0,00	0,00	0,00	0,00	0,00	0,00	0,00

VILLE DE CLERMONT-FERRAND - BUDGET PRINCIPAL - CA - 2019

(2)	Libellé	Sous-fonction 02							Sous-fonction 04		
		020 Administrat° générale collectivité	021 Assemblée locale	022 Administration générale de l'état	023 Information, communication, publicité	024 Fêtes et cérémonies	025 Aides aux assoc. (non classées ailleurs)	026 Cimetières et pompes funèbres	041 Subvention globale	048 Autres act° de coopérat° décentralisée	
6256	Missions	15 846,07	0,00	0,00	0,00	0,00	0,00	0,00	0,00	0,00	
6257	Réceptions	1 775,20	0,00	0,00	0,00	91 394,98	117,20	0,00	18 352,58	0,00	
6261	Frais d'affranchissement	181 618,37	0,00	3 587,65	8 916,60	0,00	0,00	0,00	5,85	0,00	
6262	Frais de télécommunications	111 579,41	0,00	1 015,03	3 885,98	360,00	4 070,58	0,00	250,68	0,00	
627	Services bancaires et assimilés	22 680,41	0,00	0,00	0,00	0,00	0,00	0,00	0,00	0,00	
6281	Concours divers (cotisations)	81 298,93	0,00	0,00	340,00	0,00	51 424,00	0,00	4 000,00	0,00	
6282	Frais de gardiennage (églises, forêts, ...)	23 364,87	0,00	0,00	0,00	6 542,45	1 112,37	0,00	0,00	0,00	
6283	Frais de nettoyage des locaux	32 788,30	0,00	0,00	10 891,43	0,00	1 614,00	0,00	0,00	0,00	
62876	Remb. frais à un GFP de rattachement	4 239,00	0,00	0,00	0,00	0,00	0,00	0,00	0,00	0,00	
62878	Remb. frais à d'autres organismes	41 796,75	0,00	0,00	0,00	0,00	0,00	0,00	0,00	0,00	
6288	Autres services extérieurs	700,00	0,00	0,00	4 847,68	85 978,77	0,00	0,00	73 753,87	0,00	
63512	Taxes foncières	1 677,00	0,00	0,00	0,00	0,00	5 241,25	0,00	0,00	0,00	
6355	Taxes et impôts sur les véhicules	9 232,44	0,00	0,00	0,00	0,00	0,00	0,00	0,00	0,00	
637	Autres impôts, taxes (autres organismes)	4 471,00	0,00	0,00	0,00	0,00	0,00	0,00	0,00	0,00	
012	Charges de personnel, frais assimilés	21 345 107,05	0,00	2 455 316,60	1 383 619,12	695 726,66	85 622,81	0,00	361 906,70	0,00	
6216	Personnel affecté par GFP de rattachement	51 056,00	0,00	0,00	0,00	0,00	0,00	0,00	0,00	0,00	
6218	Autre personnel extérieur	492 071,19	0,00	0,00	0,00	0,00	0,00	0,00	0,00	0,00	
6331	Versement de transport	214 490,69	0,00	26 762,47	15 768,90	6 840,75	1 044,50	0,00	4 078,59	0,00	
6332	Cotisations versées au F.N.A.L.	57 980,09	0,00	7 238,64	4 261,57	1 854,46	282,08	0,00	1 099,99	0,00	
6336	Cotisations CNFPT et CDGFPT	104 384,42	0,00	13 027,66	7 670,86	3 324,48	507,82	0,00	1 983,77	0,00	
64111	Rémunération principale titulaires	10 338 552,15	0,00	1 171 267,81	464 532,75	310 695,71	18 556,56	0,00	92 564,88	0,00	
64112	NBI, SFT, indemnité résidence	234 464,15	0,00	34 222,84	7 374,71	9 049,42	0,00	0,00	2 951,69	0,00	
64118	Autres indemnités titulaires	2 136 922,00	0,00	169 644,36	82 783,94	122 437,45	2 274,55	0,00	31 860,35	0,00	
64131	Rémunérations non tit.	1 348 045,62	0,00	260 812,26	391 680,11	57 242,50	37 989,35	0,00	126 803,73	0,00	
64138	Autres indemnités non tit.	9 000,00	0,00	0,00	0,00	0,00	0,00	0,00	0,00	0,00	
6417	Rémunérations des apprentis	37 603,92	0,00	0,00	0,00	0,00	0,00	0,00	0,00	0,00	
6451	Cotisations à l'I.R.S.A.F.	2 103 578,44	0,00	269 225,70	199 221,91	69 270,73	15 202,80	0,00	55 870,42	0,00	
6453	Cotisations aux caisses de retraites	3 376 028,01	0,00	393 410,99	162 157,81	98 403,18	7 516,83	0,00	35 444,53	0,00	
6456	Versement au F.N.C. Supplément familial	54 895,00	0,00	0,00	0,00	0,00	0,00	0,00	0,00	0,00	

VILLE DE CLERMONT-FERRAND - BUDGET PRINCIPAL - CA - 2019

(2)	Libellé	Sous-fonction 02							Sous-fonction 04		
		020 Administrat° générale collectivité	021 Assemblée locale	022 Administration générale de l'état	023 Information, communication, publicité	024 Fêtes et cérémonies	025 Aides aux assoc. (non classées ailleurs)	026 Cimetières et pompes funébres	041 Subvention globale	048 Autres act° de coopérat° décentralisée	
6457	Cotis. sociales liées à l'apprentissage	2 567,41	0,00	0,00	0,00	0,00	0,00	0,00	0,00	0,00	0,00
6458	Cotis. aux autres organismes sociaux	5 476,65	0,00	0,00	0,00	0,00	0,00	0,00	0,00	0,00	0,00
64731	Allocations chômage versées directement	122 201,51	0,00	4 947,05	12 391,40	0,00	0,00	0,00	0,00	0,00	0,00
6475	Médecine du travail, pharmacie	91 733,93	0,00	2 619,05	1 207,54	263,53	0,00	0,00	0,00	0,00	0,00
6488	Autres charges	564 055,87	0,00	102 137,75	34 567,62	16 338,45	2 166,32	0,00	9 248,75	0,00	0,00
014	Atténuations de produits	0,00	0,00	0,00	0,00	0,00	0,00	0,00	0,00	0,00	0,00
7391172	Dégrèvt taxe habital° sur logements vaca	0,00	0,00	0,00	0,00	0,00	0,00	0,00	0,00	0,00	0,00
739211	Attributions de compensation	0,00	0,00	0,00	0,00	0,00	0,00	0,00	0,00	0,00	0,00
739223	Fonds péréquation ress. com. et Intercom	0,00	0,00	0,00	0,00	0,00	0,00	0,00	0,00	0,00	0,00
042	Opérat° ordre transfert entre sections	0,00	0,00	0,00	0,00	0,00	0,00	0,00	0,00	0,00	0,00
675	Valeurs comptables immobilisations cédée	0,00	0,00	0,00	0,00	0,00	0,00	0,00	0,00	0,00	0,00
6761	Différences sur réalisations (positives)	0,00	0,00	0,00	0,00	0,00	0,00	0,00	0,00	0,00	0,00
6811	Dot. amort. et prov. Immos incorporelles	0,00	0,00	0,00	0,00	0,00	0,00	0,00	0,00	0,00	0,00
6862	Dot. amort. charges financ. à répartir	0,00	0,00	0,00	0,00	0,00	0,00	0,00	0,00	0,00	0,00
043	Opérat° ordre intérieur de la section	0,00	0,00	0,00	0,00	0,00	0,00	0,00	0,00	0,00	0,00
65	Autres charges de gestion courants	488 825,01	1 014 702,83	0,00	17 004,67	3 990,41	320 180,00	0,00	48 180,00	0,00	0,00
651	Redevances pour licences, logiciels, ...	664,99	0,00	0,00	17 004,67	3 990,41	0,00	0,00	0,00	0,00	0,00
6531	Indemnités	0,00	736 963,99	0,00	0,00	0,00	0,00	0,00	0,00	0,00	0,00
6532	Frais de mission	0,00	12 868,69	0,00	0,00	0,00	0,00	0,00	0,00	0,00	0,00
6533	Coalisations de retraite	0,00	35 877,04	0,00	0,00	0,00	0,00	0,00	0,00	0,00	0,00
6534	Cotis. de sécurité sociale - part patron	0,00	218 609,11	0,00	0,00	0,00	0,00	0,00	0,00	0,00	0,00
6535	Formation	0,00	10 384,00	0,00	0,00	0,00	0,00	0,00	0,00	0,00	0,00
6541	Créances admises en non-valeur	90 156,37	0,00	0,00	0,00	0,00	0,00	0,00	0,00	0,00	0,00
6542	Créances éteintes	85 434,14	0,00	0,00	0,00	0,00	0,00	0,00	0,00	0,00	0,00
65548	Autres contributions	0,00	0,00	0,00	0,00	0,00	0,00	0,00	0,00	0,00	0,00

VILLE DE CLERMONT-FERRAND - BUDGET PRINCIPAL - CA - 2019

(2)	Libellé	Sous-fonction 02							Sous-fonction 04		
		020 Administrat° générale collectivité	021 Assemblée locale	022 Administration générale de l'état	023 Information, communication, publicité	024 Fêtes et cérémonies	025 Aides aux assoc. (non classées ailleurs)	026 Cimetières et pompes funèbres	041 Subvention globale	048 Autres act° de coopérat° décentralisée	
65738	Subv. fonct. Autres organismes publics	0,00	0,00	0,00	0,00	0,00	0,00	0,00	10 600,00	0,00	
6574	Subv. fonct. Associat°, personnes privée	286 284,94	0,00	0,00	0,00	0,00	0,00	320 180,00	37 580,00	0,00	
658822	Aides	24 282,65	0,00	0,00	0,00	0,00	0,00	0,00	0,00	0,00	
65888	Autres	1,92	0,00	0,00	0,00	0,00	0,00	0,00	0,00	0,00	
656	Frais fonctionnement des groupes d'étus	0,00	0,00	0,00	0,00	0,00	0,00	0,00	0,00	0,00	
6561	Frais de personnel	0,00	0,00	0,00	0,00	0,00	0,00	0,00	0,00	0,00	
6562	Matériel, équipement et fournitures	0,00	0,00	0,00	0,00	0,00	0,00	0,00	0,00	0,00	
66	Charges financières	0,00	0,00	0,00	0,00	0,00	0,00	0,00	0,00	0,00	
66111	Intérêts réglés à l'échéance	0,00	0,00	0,00	0,00	0,00	0,00	0,00	0,00	0,00	
66112	Intérêts - Rattachement des ICNE	0,00	0,00	0,00	0,00	0,00	0,00	0,00	0,00	0,00	
6615	Intérêts comptes courants et de dépôts	0,00	0,00	0,00	0,00	0,00	0,00	0,00	0,00	0,00	
6618	Intérêts des autres dettes	0,00	0,00	0,00	0,00	0,00	0,00	0,00	0,00	0,00	
6688	Autres	0,00	0,00	0,00	0,00	0,00	0,00	0,00	0,00	0,00	
67	Charges exceptionnelles	124 549,00	0,00	0,00	2 337,00	0,00	0,00	0,00	0,00	0,00	
6711	Intérêts moratoires, pénalités / marché	0,00	0,00	0,00	0,00	0,00	0,00	0,00	0,00	0,00	
6714	Bourses et prix	0,00	0,00	0,00	528,00	0,00	0,00	0,00	0,00	0,00	
673	Titres annulés (sur exercices antérieurs	124 549,00	0,00	0,00	1 809,00	0,00	0,00	0,00	0,00	0,00	
678	Autres charges exceptionnelles	0,00	0,00	0,00	0,00	0,00	0,00	0,00	0,00	0,00	
68	Dot. aux amortissements et provisions	0,00	0,00	0,00	0,00	0,00	0,00	0,00	0,00	0,00	
Restes à réaliser au 31/12		0,00	0,00	0,00	0,00	0,00	0,00	0,00	0,00	0,00	
RECETTES		3 324 311,12	4 033,20	183 786,54	7 880,05	157 101,00	63 021,20	175 085,23	44 083,59	0,00	
Réalizations		3 324 311,12	4 033,20	183 786,54	7 880,05	157 101,00	63 021,20	175 085,23	44 083,59	0,00	
002	Résultat de fonctionnement reporté	0,00	0,00	0,00	0,00	0,00	0,00	0,00	0,00	0,00	
013	Atténuations de charges	175 124,67	4 033,20	2 805,51	1 419,65	0,00	0,00	0,00	544,51	0,00	
6419	Remboursements rémunérations personnel	145 362,28	4 033,20	2 805,51	1 419,65	0,00	0,00	0,00	544,51	0,00	
6459	Rembours charges SS et prévoyance	29 762,39	0,00	0,00	0,00	0,00	0,00	0,00	0,00	0,00	
042	Opérat° ordre transfert entre sections	0,00	0,00	0,00	0,00	0,00	0,00	0,00	0,00	0,00	

VILLE DE CLERMONT-FERRAND - BUDGET PRINCIPAL - CA - 2019

(2)	Libellé	Sous-fonction 02							Sous-fonction 04		
		020 Administrat° générale collectivité	021 Assemblée locale	022 Administration générale de l'état	023 Information, communication, publicité	024 Fêtes et cérémonies	025 Aides aux assoc. (non classées ailleurs)	026 Cimetières et pompes funébres	041 Subvention globale	048 Autres act° de coopérat° décentralisée	
7761	Diff / réal (+) transférées en invest.	0,00	0,00	0,00	0,00	0,00	0,00	0,00	0,00	0,00	0,00
777	Quote-part subv invest transf cpte résul	0,00	0,00	0,00	0,00	0,00	0,00	0,00	0,00	0,00	0,00
043	Opérat° ordre intérieur de la section	0,00	0,00	0,00	0,00	0,00	0,00	0,00	0,00	0,00	0,00
70	Produits des services, du domaine, vente	3 043 043,33	0,00	0,00	5 648,00	157 001,00	49 802,98	174 102,73	13 599,08	0,00	0,00
70311	Concessions cimetières (produit net)	0,00	0,00	0,00	0,00	0,00	0,00	173 804,47	0,00	0,00	0,00
70632	Redevances services à caractère loisir	0,00	0,00	0,00	0,00	0,00	0,00	0,00	13 599,08	0,00	0,00
70688	Autres prestations de services	0,00	0,00	0,00	0,00	0,00	4 439,00	0,00	0,00	0,00	0,00
7082	Commissions	1 844,64	0,00	0,00	0,00	0,00	0,00	0,00	0,00	0,00	0,00
7083	Locations diverses (autres qu'immeubles)	0,00	0,00	0,00	0,00	0,00	8 895,44	0,00	0,00	0,00	0,00
70841	Mise à dispo personnel B.A., régies	20 384,00	0,00	0,00	0,00	0,00	0,00	0,00	0,00	0,00	0,00
70846	Mise à dispo personnel GFP rattachement	1 435 220,00	0,00	0,00	2 814,00	98 219,00	0,00	0,00	0,00	0,00	0,00
70876	Remb., frais par le GFP de rattachement	1 573 247,13	0,00	0,00	0,00	58 782,00	0,00	0,00	0,00	0,00	0,00
70878	Remb., frais par d'autres redevables	11 712,16	0,00	0,00	0,00	0,00	36 468,54	0,00	0,00	0,00	0,00
7088	Produits activités annexes (abonnements)	635,40	0,00	0,00	2 834,00	0,00	0,00	298,26	0,00	0,00	0,00
73	Impôts et taxes	0,00	0,00	0,00	0,00	0,00	0,00	0,00	0,00	0,00	0,00
73111	Taxes foncières et d'habitation	0,00	0,00	0,00	0,00	0,00	0,00	0,00	0,00	0,00	0,00
7318	Autres impôts locaux ou assimilés	0,00	0,00	0,00	0,00	0,00	0,00	0,00	0,00	0,00	0,00
73212	Dotat° de solidarité communautaire	0,00	0,00	0,00	0,00	0,00	0,00	0,00	0,00	0,00	0,00
73221	FNGIR	0,00	0,00	0,00	0,00	0,00	0,00	0,00	0,00	0,00	0,00
7336	Droits de place	0,00	0,00	0,00	0,00	0,00	0,00	0,00	0,00	0,00	0,00
7351	Taxe consommation finale d'électricité	0,00	0,00	0,00	0,00	0,00	0,00	0,00	0,00	0,00	0,00
7368	Taxes locales sur la publicité extérieur	0,00	0,00	0,00	0,00	0,00	0,00	0,00	0,00	0,00	0,00
7381	Taxes additionnelles droits de mutation	0,00	0,00	0,00	0,00	0,00	0,00	0,00	0,00	0,00	0,00
74	Dotations et participations	22 648,16	0,00	180 981,03	0,00	0,00	0,00	982,50	29 940,00	0,00	0,00

VILLE DE CLERMONT-FERRAND - BUDGET PRINCIPAL - CA - 2019

(2)	Libellé	Sous-fonction 02						Sous-fonction 04	
		020 Administrat°générale collectivité	021 Assemblée locale	022 Administration générale de l'état	023 Information, communication, publicité	024 Fêtes et cérémonies	025 Aides aux assoc. (non classées ailleurs)	026 Cimetières et pompes funèbres	041 Subvention globale
7411	Dotation forfaitaire	0,00	0,00	0,00	0,00	0,00	0,00	0,00	0,00
74123	Dotation de solidarité urbaine	0,00	0,00	0,00	0,00	0,00	0,00	0,00	0,00
74127	Dotation nationale de péréquation	0,00	0,00	0,00	0,00	0,00	0,00	0,00	0,00
744	FCTVA	0,00	0,00	0,00	0,00	0,00	0,00	0,00	0,00
7461	DGD	0,00	0,00	0,00	0,00	0,00	0,00	0,00	0,00
74718	Autres participations Etat	0,00	0,00	43 273,53	0,00	0,00	0,00	982,50	0,00
7477	Participat° Budget communautaire et FS	0,00	0,00	0,00	0,00	0,00	0,00	0,00	29 940,00
7478	Participat° Autres organismes	22 648,16	0,00	0,00	0,00	0,00	0,00	0,00	0,00
7482	Compens. perte taxe add. droits mutation	0,00	0,00	0,00	0,00	0,00	0,00	0,00	0,00
74832	Attribution du fonds départemental TP	0,00	0,00	0,00	0,00	0,00	0,00	0,00	0,00
74834	Etat - Compens. exonérat° taxes foncière	0,00	0,00	0,00	0,00	0,00	0,00	0,00	0,00
74835	Etat - Compens. exonérat° taxe habitat°	0,00	0,00	0,00	0,00	0,00	0,00	0,00	0,00
748388	Autres	0,00	0,00	0,00	0,00	0,00	0,00	0,00	0,00
7484	Dotation de recensement	0,00	0,00	28 400,00	0,00	0,00	0,00	0,00	0,00
7485	Dotation pour les titres sécurisés	0,00	0,00	93 490,00	0,00	0,00	0,00	0,00	0,00
7488	Autres attributions et participations	0,00	0,00	15 817,50	0,00	0,00	0,00	0,00	0,00
75	Autres produits de gestion courante	201,12	0,00	0,00	0,00	100,00	0,00	13 174,74	0,00
752	Revenus des immeubles	0,00	0,00	0,00	0,00	0,00	0,00	13 174,74	0,00
7588	Autres produits div. de gestion courante	201,12	0,00	0,00	0,00	100,00	0,00	0,00	0,00
76	Produits financiers	0,00	0,00	0,00	0,00	0,00	0,00	0,00	0,00
76232	Remb. intérêts emprunts GFP rattachement	0,00	0,00	0,00	0,00	0,00	0,00	0,00	0,00
764	Revenus valeurs mobilières de placement	0,00	0,00	0,00	0,00	0,00	0,00	0,00	0,00
76811	Sortie empr. risque avec IRA capital.	0,00	0,00	0,00	0,00	0,00	0,00	0,00	0,00
7688	Autres	0,00	0,00	0,00	0,00	0,00	0,00	0,00	0,00
77	Produits exceptionnels	83 293,84	0,00	0,00	812,40	0,00	0,00	43,48	0,00
7714	Recouvert créances admises en non valeur	0,00	0,00	0,00	0,00	0,00	0,00	0,00	0,00

VILLE DE CLERMONT-FERRAND - BUDGET PRINCIPAL - CA - 2019

(2)	Libellé	Sous-fonction 02						Sous-fonction 04		
		020 Administrat° générale collectivité	021 Assemblée locale	022 Administration générale de l'état	023 Information, communication, publicité	024 Fêtes et cérémonies	025 Aides aux assoc. (non classées ailleurs)	026 Cimetières et pompes funébres	041 Subvention globale	048 Autres act° de coopérat° décentralisée
7718	Autres produits except. opérat° gestion	4 673,87	0,00	0,00	0,00	0,00	43,48	0,00	0,00	0,00
773	Mandats annulés (exercices antérieurs)	6 221,00	0,00	0,00	0,00	0,00	0,00	0,00	0,00	0,00
775	Produits des cessions d'immobilisations	56 710,00	0,00	0,00	0,00	0,00	0,00	0,00	0,00	0,00
7788	Produits exceptionnels divers	15 688,97	0,00	0,00	812,40	0,00	0,00	0,00	0,00	0,00
78	Reprise sur amortissements et provisions	0,00	0,00	0,00	0,00	0,00	0,00	0,00	0,00	0,00
7865	Rep. prov. risques et charges financiers	0,00	0,00	0,00	0,00	0,00	0,00	0,00	0,00	0,00
Restes à réaliser au 31/12		-23 498 052,93	-1 010 669,63	-2 342 017,08	-3 941 976,42	-1 129 933,66	-774 426,26	131 173,23	0,00	-517 825,92
SOLDE (3)										0,00

(1) La production de cet état est obligatoire pour les communes de 3 500 habitants et plus, les groupements comprenant au moins une telle commune, leurs établissements et services administratifs hormis les caisses des écoles et les services à activité unique érigés en établissement public ou budget annexe (L. 2312-3, R. 2311-1 et R. 2311-10). Dans les communes de 3 500 habitants et plus, le croisement par fonction est fait à un chiffre (correspondant à la fonction). Dans les communes de 10 000 habitants et plus, le croisement par fonction est fait au niveau le plus détaillé de la nomenclature fonctionnelle (sous-fonction ou rubrique). Les groupements et leurs établissements publics suivent les règles de production et de présentation applicables à la commune membre comptant le plus grand nombre d'habitants (articles L. 5211-36 a1 et R. 5211-14 + L. 5711-1 et R. 5711-2 du CGCT).

(2) Le croisement par nature est fait au niveau de chacun des articles budgétaires.

(3) Le solde correspond à la différence entre les recettes et les dépenses. Les dépenses et les recettes correspondent à la somme des dépenses et des Réalisations ainsi que des restes à réaliser et des reports (ligne budgétaires 001 et 002). Les lignes reports 001 et 002 apparaissent à la colonne 01-Non ventilables.

IV – ANNEXES		IV
ELEMENTS DU BILAN		
PRESENTATION CROISEE PAR FONCTION (1) – DETAIL FONCTIONNEMENT		
		A1.1

FONCTION 1 – Sécurité et salubrité publiques

(2)	Libellé	11 Sécurité intérieure	12 Hygiène et salubrité publique	Total
	DEPENSES			
	Réalisations			
002	Résultat de fonctionnement reporté			
011	Charges à caractère général	533 154,99	363 644,83	896 799,82
60611	Eau et assainissement	4 000,00	3 100,00	7 100,00
60612	Energie - Electricité	20 802,13	6 474,70	27 276,83
60628	Autres fournitures non stockées	12 665,45	21 850,35	34 515,80
60632	Fournitures de petit équipement	203,55	3 233,12	3 436,67
60636	Vêtements de travail	52 112,73	1 727,04	53 839,77
6064	Fournitures administratives	3 237,85	0,00	3 237,85
611	Contrats de prestations de services	166 039,41	237 909,16	403 948,57
6132	Locations immobilières	142 757,43	0,00	142 757,43
6135	Locations mobilières	352,91	17 596,80	17 949,71
614	Charges locales et de copropriété	2 955,12	0,00	2 955,12
615221	Entretien, réparations bâtiments publics	381,60	0,00	381,60
61558	Entretien autres biens mobiliers	17,04	13 424,40	13 441,44
6156	Maintenance	44 217,51	2 415,00	46 632,51
6168	Autres primes d'assurance	4 183,22	680,12	4 863,34
6182	Documentation générale et technique	216,03	2 096,87	2 312,90
6184	Versements à des organismes de formation	28 125,32	0,00	28 125,32
6188	Autres frais divers	21 197,67	14 962,87	36 160,54
6231	Annonces et insertions	2 160,00	0,00	2 160,00
6251	Voyages et déplacements	4 904,24	0,00	4 904,24
6256	Missions	6 306,86	0,00	6 306,86
6262	Frais de télécommunications	569,20	0,00	569,20
627	Services bancaires et assimilés	3,52	0,00	3,52
6283	Frais de nettoyage des locaux	0,00	38 174,40	38 174,40
63512	Taxes foncières	14 364,00	0,00	14 364,00
637	Autres impôts, taxes (autres organismes)	1 382,20	0,00	1 382,20
012	Charges de personnel, frais assimilés	2 954 632,17	485 404,52	3 440 036,69
6331	Versement de transport	29 323,79	5 093,74	34 417,53
6332	Cotisations versées au F.N.A.L.	7 916,78	1 373,06	9 289,84
6336	Cotisations CNFPT et CDGFPT	14 250,89	2 471,84	16 722,73

VILLE DE CLERMONT-FERRAND - BUDGET PRINCIPAL - CA - 2019

(2)	Libellé	11 Sécurité intérieure	12 Hygiène et salubrité publique	Total
64111	Rémunération principale titulaires	1 505 398,19	255 477,51	1 760 875,70
64112	NBI, SFT, indemnité résidence	79 305,21	4 173,76	83 478,97
64118	Autres indemnités titulaires	397 533,33	58 865,26	456 398,59
64131	Rémunérations non tit	48 005,16	19 256,32	67 261,48
6451	Cotisations à l'U.R.S. S.A.F.	253 049,04	45 423,58	298 472,62
6453	Cotisations aux caisses de retraites	533 644,28	82 939,85	616 584,13
64731	Allocations chômage versées directement	5 915,33	0,00	5 915,33
6475	Médecine du travail, pharmacie	2 491,12	0,00	2 491,12
6488	Autres charges	77 799,05	10 329,60	88 128,65
014	Atténuations de produits	0,00	0,00	0,00
042	Opérat° ordre transfert entre sections	0,00	0,00	0,00
043	Opérat° ordre intérieur de la section	0,00	0,00	0,00
65	Autres charges de gestion courante	0,00	40 000,00	40 000,00
657362	Subv. fonct. CCAS	0,00	40 000,00	40 000,00
656	Frais fonctionnement des groupes d'élus	0,00	0,00	0,00
66	Charges financières	0,00	0,00	0,00
67	Charges exceptionnelles	0,00	0,00	0,00
68	Dot. aux amortissements et provisions	0,00	0,00	0,00
	Restes à réaliser au 31/12	0,00	0,00	0,00
	RECETTES	1 596,05	1 669,00	3 265,05
	Réalisations	1 596,05	1 669,00	3 265,05
002	Résultat de fonctionnement reporté	0,00	0,00	0,00
013	Atténuations de charges	1 376,05	0,00	1 376,05
6419	Remboursements rémunérations personnel	1 376,05	0,00	1 376,05
042	Opérat° ordre transfert entre sections	0,00	0,00	0,00
043	Opérat° ordre intérieur de la section	0,00	0,00	0,00
70	Produits des services, du domaine, vente	220,00	1 669,00	1 889,00
7064	Taxes de désinfect° (services hygiène)	0,00	1 669,00	1 669,00
70878	Remb. frais par d'autres redevables	220,00	0,00	220,00
73	Impôts et taxes	0,00	0,00	0,00
74	Dotations et participations	0,00	0,00	0,00
75	Autres produits de gestion courante	0,00	0,00	0,00
76	Produits financiers	0,00	0,00	0,00
77	Produits exceptionnels	0,00	0,00	0,00
78	Reprise sur amortissements et provisions	0,00	0,00	0,00
	Restes à réaliser au 31/12	0,00	0,00	0,00
	SOLDE (3)	-3 486 191,11	-887 380,35	-4 373 571,46

VILLE DE CLERMONT-FERRAND - BUDGET PRINCIPAL - CA - 2019

(2)	Libellé	Sous-fonction 11				
		110 Services communs	111 Police nationale	112 Police municipale	113 Pompiers, incendies et secours	114 Autres services de protection civile
DEPENSES						
002	Réalisations					
011	Résultat de fonctionnement reporté					
	Charges à caractère général	25 964,88	0,00	3 458 722,28	3 100,00	0,00
60611	Eau et assainissement			900,00		0,00
60612	Energie - Electricité	156,30		20 645,83	0,00	0,00
60628	Autres fournitures non stockées	0,00		12 665,45	0,00	0,00
60632	Fournitures de petit équipement	0,00		203,55	0,00	0,00
60636	Vêtements de travail	0,00		52 112,73	0,00	0,00
6064	Fournitures administratives	0,00		3 237,85	0,00	0,00
611	Contrats de prestations de services	0,00		166 039,41	0,00	0,00
6132	Locations immobilières	0,00		142 757,43	0,00	0,00
6135	Locations mobilières	0,00		352,91	0,00	0,00
614	Charges locatives et de copropriété	0,00		2 955,12	0,00	0,00
615221	Entretien, réparations bâtiments publics	0,00		381,60	0,00	0,00
61558	Entretien autres biens mobiliers	0,00		17,04	0,00	0,00
6156	Maintenance	16 424,58		27 792,93	0,00	0,00
6168	Autres primes d'assurance	0,00		4 183,22	0,00	0,00
6182	Documentation générale et technique	0,00		2 16,03	0,00	0,00
6184	Versements à des organismes de formation	0,00		28 125,32	0,00	0,00
6188	Autres frais divers	9 384,00		11 813,67	0,00	0,00
6231	Annonces et insertions	0,00		2 160,00	0,00	0,00
6251	Voyages et déplacements	0,00		4 904,24	0,00	0,00
6256	Missions	0,00		6 306,86	0,00	0,00
6262	Frais de télécommunications	0,00		569,20	0,00	0,00
627	Services bancaires et assimilés	0,00		3,52	0,00	0,00
6283	Frais de nettoyage des locaux	0,00		0,00	0,00	0,00
63512	Taxes foncières	0,00		14 364,00	0,00	0,00
637	Autres impôts, taxes (autres organismes)	0,00		1 382,20	0,00	0,00
012	Charges de personnel, frais assimilés	0,00		2 954 632,17	0,00	0,00
6331	Versement de transport	0,00		29 323,79	0,00	0,00
6332	Coisations versées au F.N.A.L.	0,00		7 916,78	0,00	0,00
6336	Coisations CNIFPT et CDGFPT	0,00		14 250,89	0,00	0,00
64111	Rémunération principale titulaires	0,00		1 505 398,19	0,00	0,00
64112	NBI, SFT, indemnité résidence	0,00		79 305,21	0,00	0,00
64118	Autres indemnités titulaires	0,00		397 533,33	0,00	0,00
64131	Rémunérations non tit.	0,00		48 005,16	0,00	0,00
6451	Coisations à l'U.R.S.S.A.F.	0,00		253 049,04	0,00	0,00
6453	Coisations aux caisses de retraites	0,00		533 644,28	0,00	0,00
64731	Allocations chômage versées directement	0,00		5 915,33	0,00	0,00

VILLE DE CLERMONT-FERRAND - BUDGET PRINCIPAL - CA - 2019

(2)	Libellé	Sous-fonction 11					114 Autres services de protection civile
		110 Services communs	111 Police nationale	112 Police municipale	113 Pompiers, Incendies et secours	114	
6475	Médecine du travail, pharmacie	0,00	0,00	2 491,12	0,00	0,00	0,00
6488	Autres charges	0,00	0,00	77 799,05	0,00	0,00	0,00
014	Atténuations de produits	0,00	0,00	0,00	0,00	0,00	0,00
042	Opérat° ordre transfert entre sections	0,00	0,00	0,00	0,00	0,00	0,00
043	Opérat° ordre intérieur de la section	0,00	0,00	0,00	0,00	0,00	0,00
65	Autres charges de gestion courante	0,00	0,00	0,00	0,00	0,00	0,00
657362	Subv. fonct. CCAS	0,00	0,00	0,00	0,00	0,00	0,00
656	Frais fonctionnement des groupes d'élus	0,00	0,00	0,00	0,00	0,00	0,00
66	Charges financières	0,00	0,00	0,00	0,00	0,00	0,00
67	Charges exceptionnelles	0,00	0,00	0,00	0,00	0,00	0,00
68	Dot. aux amortissements et provisions	0,00	0,00	0,00	0,00	0,00	0,00
	Restes à réaliser au 31/12	0,00	0,00	1 596,05	0,00	0,00	0,00
	RECETTES						
	Réalisations	0,00	0,00	1 596,05	0,00	0,00	0,00
002	Résultat de fonctionnement reporté	0,00	0,00	0,00	0,00	0,00	0,00
013	Atténuations de charges	0,00	0,00	1 376,05	0,00	0,00	0,00
6419	Remboursements rémunérations personnel	0,00	0,00	1 376,05	0,00	0,00	0,00
042	Opérat° ordre transfert entre sections	0,00	0,00	0,00	0,00	0,00	0,00
043	Opérat° ordre intérieur de la section	0,00	0,00	0,00	0,00	0,00	0,00
70	Produits des services, du domaine, vente	0,00	0,00	220,00	0,00	0,00	0,00
7064	Taxes de désinfect° (services hygiène)	0,00	0,00	0,00	0,00	0,00	0,00
70878	Remb. frais par d'autres redevables	0,00	0,00	220,00	0,00	0,00	0,00
73	Impôts et taxes	0,00	0,00	0,00	0,00	0,00	0,00
74	Dotations et participations	0,00	0,00	0,00	0,00	0,00	0,00
75	Autres produits de gestion courante	0,00	0,00	0,00	0,00	0,00	0,00
76	Produits financiers	0,00	0,00	0,00	0,00	0,00	0,00
77	Produits exceptionnels	0,00	0,00	0,00	0,00	0,00	0,00
78	Reprise sur amortissements et provisions	0,00	0,00	0,00	0,00	0,00	0,00
	Restes à réaliser au 31/12	0,00	0,00	-3 457 126,23	0,00	0,00	0,00
	SOLDE (3)						
		-25 964,88	0,00	-3 457 126,23	0,00	0,00	-3 100,00

(1) La production de cet état est obligatoire pour les communes de 3 500 habitants et plus, les groupements comprenant au moins une telle commune, leurs établissements et services administratifs hormis les caisses des écoles et les services à activité unique érigés en établissement public ou budget annexe (L. 2312-3, R. 2311-1 et R. 2311-10). Dans les communes de 3 500 habitants et plus, le croisement par fonction est fait à un chiffre (correspondant à la fonction). Dans les communes de 10 000 habitants et plus, le croisement par fonction est fait au niveau le plus détaillé de la nomenclature fonctionnelle (sous-fonction ou rubrique). Les groupements et leurs établissements publics suivent les règles de production et de présentation applicables à la commune membre comptant le plus grand nombre d'habitants (articles L. 5211-36 et R. 5211-14 + L. 5711-1 et R. 5711-2 du CGCT).

(2) Le croisement par nature est fait au niveau de chacun des articles budgétaires.

VILLE DE CLERMONT-FERRAND - BUDGET PRINCIPAL - CA - 2019

(3) Le solde correspond à la différence entre les recettes et les dépenses. Les dépenses et les recettes correspondent à la somme des dépenses et des Réalisations ainsi que des restes à réaliser et des reports (ligne budgétaire 001 et 002). Les lignes reports 001 et 002 apparaissent à la colonne 01-Non ventilables.

IV – ANNEXES		IV
ELEMENTS DU BILAN		
PRESENTATION CROISEE PAR FONCTION (1) – DETAIL FONCTIONNEMENT		
		A.1.1

FONCTION 2 – Enseignement - Formation

(2)	Libellé	20 Services communs	21 Enseignement du premier degré	22 Enseignement du deuxième degré	23 Enseignement supérieur	24 Formation continue	25 Services annexes de l'enseignement	Total
DEPENSES								
Réalizations								
002	Résultat de fonctionnement reporté	1 261 867,97	24 375 704,17	0,00	473 436,17	0,00	6 192 921,51	32 303 929,82
011	Charges à caractère général	1 261 867,97	24 375 704,17	0,00	473 436,17	0,00	6 192 921,51	32 303 929,82
		14 557,96	0,00	0,00	85 710,01	0,00	2 354 898,76	4 556 806,49
60611	Eau et assainissement	0,00	155 174,00	0,00	0,00	0,00	21 500,00	176 674,00
60612	Energie - Electricité	0,00	780 053,19	0,00	0,00	0,00	132 366,01	912 419,20
60613	Chauffage urbain	0,00	239 607,48	0,00	0,00	0,00	0,00	239 607,48
60621	Combustibles	0,00	145 814,66	0,00	0,00	0,00	0,00	145 814,66
60623	Alimentation	0,00	271,51	0,00	1 740,83	0,00	1 676 329,25	1 678 341,59
60628	Autres fournitures non stockées	2 666,14	97 205,21	0,00	2 285,85	0,00	61 800,81	163 958,01
60632	Fournitures de petit équipement	0,00	53 471,89	0,00	0,00	0,00	26 391,68	79 863,57
60636	Vêtements de travail	0,00	18 784,66	0,00	0,00	0,00	20 741,78	39 506,44
6064	Fournitures administratives	4 850,35	0,00	0,00	0,00	0,00	908,20	5 758,55
6067	Fournitures scolaires	0,00	53 146,33	0,00	0,00	0,00	0,00	53 146,33
6132	Locations immobilières	0,00	3 267,74	0,00	0,00	0,00	24 420,00	27 687,74
6135	Locations mobilières	4 131,21	23 917,49	0,00	447,60	0,00	9 658,01	38 154,31
615221	Entretien, réparations bâtiments publics	0,00	35 079,39	0,00	0,00	0,00	22 909,24	57 988,63
61558	Entretien autres biens mobiliers	0,00	2 733,36	0,00	0,00	0,00	78 379,02	81 112,38
6156	Maintenance	0,00	45 988,76	0,00	0,00	0,00	40 344,15	86 332,91
6168	Autres primes d'assurance	82,24	30 109,38	0,00	196,72	0,00	5 513,98	36 902,32
6182	Documentation générale et technique	0,00	28 375,96	0,00	0,00	0,00	614,50	28 990,46
6184	Versements à des organismes de formation	0,00	8 940,37	0,00	280,00	0,00	5 934,44	15 154,81
6188	Autres frais divers	0,00	71 754,26	0,00	12 684,76	0,00	166 928,63	251 367,55
6231	Annonces et insertions	2 828,02	783,12	0,00	0,00	0,00	929,00	4 540,14
6236	Catalogues et imprimés	0,00	0,00	0,00	9 185,28	0,00	0,00	9 185,28
6238	Divers	0,00	0,00	0,00	2 710,00	0,00	0,00	2 710,00
6247	Transports collectifs	0,00	180 127,15	0,00	3 619,35	0,00	46 447,60	230 194,10
6251	Voyages et déplacements	0,00	10 051,96	0,00	8 166,87	0,00	172,00	18 390,83
6256	Missions	0,00	297,25	0,00	3 571,89	0,00	241,00	4 110,14
6257	Réceptions	0,00	0,00	0,00	4 576,76	0,00	9 219,10	13 795,86
6261	Frais d'affranchissement	0,00	7 998,00	0,00	0,00	0,00	897,84	8 895,84
6262	Frais de télécommunications	0,00	25 644,34	0,00	0,00	0,00	2 152,82	27 796,96

VILLE DE CLERMONT-FERRAND - BUDGET PRINCIPAL - CA - 2019

(2)	Libellé	20 Services communs	21 Enseignement du premier degré	22 Enseignement du deuxième degré	23 Enseignement supérieur	24 Formation continue	25 Services annexes de l'enseignement	Total
6281	Concours divers (cotisations)	0,00	2 776,50	0,00	0,00	0,00	100,00	2 878,50
6282	Frais de gardiennage (églises, forêts, ...)	0,00	0,00	0,00	1 790,05	0,00	0,00	1 790,05
6283	Frais de nettoyage des locaux	0,00	0,00	0,00	912,00	0,00	0,00	912,00
62878	Remb. frais à d'autres organismes	0,00	2 465,20	0,00	0,00	0,00	0,00	2 465,20
6288	Autres services extérieurs	0,00	11 939,60	0,00	33 542,05	0,00	0,00	45 481,65
63512	Taxes foncières	0,00	65 879,00	0,00	0,00	0,00	0,00	65 879,00
012	Charges de personnel, frais assimilés	61 021,01	21 877 064,41	0,00	122 939,08	0,00	3 838 022,75	25 899 047,25
6331	Versement de transport	590,05	242 730,98	0,00	1 504,72	0,00	40 437,67	285 263,42
6332	Cotisations versées au F.N.A.L.	159,76	65 581,06	0,00	406,46	0,00	10 821,06	77 068,34
6336	Cotisations CNFPT et CDGFPT	287,60	118 024,23	0,00	731,59	0,00	19 657,02	138 700,44
64111	Rémunération principale titulaires	31 041,17	8 760 634,22	0,00	23 519,10	0,00	2 024 315,62	10 839 510,11
64112	NBI, SFT, indemnité résidence	1 378,46	212 357,07	0,00	27,48	0,00	55 856,05	269 619,06
64118	Autres indemnités titulaires	7 145,92	1 222 470,99	0,00	5 534,71	0,00	341 209,36	1 576 360,98
64131	Rémunérations non tit.	0,00	4 506 221,02	0,00	55 619,63	0,00	171 010,07	4 732 850,72
6417	Rémunérations des apprentis	0,00	22 988,62	0,00	0,00	0,00	9 052,42	32 041,04
6451	Cotisations à l'I.U.R.S.S.A.F.	4 931,24	2 805 327,38	0,00	22 458,04	0,00	367 248,45	3 199 965,11
6453	Cotisations aux caisses de retraites	10 374,16	2 982 821,56	0,00	9 962,44	0,00	652 710,51	3 655 868,67
6454	Cotisations aux A.S.S.E.D.I.C.	0,00	59,56	0,00	0,00	0,00	0,00	59,56
6457	Cotis. sociales liées à l'apprentissage	0,00	1 530,28	0,00	0,00	0,00	659,79	2 190,07
6458	Cotis. aux autres organismes sociaux	0,00	113,29	0,00	0,00	0,00	0,00	113,29
64731	Allocations chômage versées directement	3 725,88	404 906,10	0,00	0,00	0,00	41 928,91	450 560,89
6475	Médecine du travail, pharmacie	0,00	1 210,00	0,00	0,00	0,00	4 292,15	5 502,15
6488	Autres charges	1 386,77	530 088,05	0,00	3 174,91	0,00	98 723,67	633 373,40
014	Atténuations de produits	0,00	0,00	0,00	0,00	0,00	0,00	0,00
042	Opérat° ordre transfert entre sections	0,00	0,00	0,00	0,00	0,00	0,00	0,00
043	Opérat° ordre intérieur de la section	0,00	0,00	0,00	0,00	0,00	0,00	0,00
65	Autres charges de gestion courante	1 186 289,00	397 000,00	0,00	182 749,08	0,00	0,00	1 766 038,08
651	Redevances pour licences, logiciels, ...	0,00	0,00	0,00	899,08	0,00	0,00	899,08
6558	Autres contributions obligatoires	1 158 289,00	0,00	0,00	0,00	0,00	0,00	1 158 289,00
657361	Subv. fonct. Caisse des écoles	0,00	395 000,00	0,00	0,00	0,00	0,00	395 000,00
65737	Autres établissements publics locaux	0,00	0,00	0,00	40 000,00	0,00	0,00	40 000,00
65738	Subv. fonct. Autres organismes publics	0,00	0,00	0,00	48 300,00	0,00	0,00	48 300,00
6574	Subv. fonct. Associat°, personnes privée	28 000,00	2 000,00	0,00	93 550,00	0,00	0,00	123 550,00
656	Frais fonctionnement des groupes d'élus	0,00	0,00	0,00	0,00	0,00	0,00	0,00
66	Charges financières	0,00	0,00	0,00	0,00	0,00	0,00	0,00
67	Charges exceptionnelles	0,00	0,00	0,00	82 038,00	0,00	0,00	82 038,00

VILLE DE CLERMONT-FERRAND - BUDGET PRINCIPAL - CA - 2019

(2)	Libellé	20 Services communs	21 Enseignement du premier degré	22 Enseignement du deuxième degré	23 Enseignement supérieur	24 Formation continue	25 Services annexes de l'enseignement	Total
6714	Bourses et prix	0,00	0,00	0,00	82 038,00	0,00	0,00	82 038,00
68	Dot. aux amortissements et provisions	0,00	0,00	0,00	0,00	0,00	0,00	0,00
	Restes à réaliser au 31/12	0,00	0,00	0,00	0,00	0,00	0,00	0,00
	RECETTES	0,00	178 506,57	3 580,00	28 500,00	0,00	3 969 215,86	4 179 802,43
	Réalisations	0,00	178 506,57	3 580,00	28 500,00	0,00	3 969 215,86	4 179 802,43
002	Résultat de fonctionnement reporté	0,00	0,00	0,00	0,00	0,00	0,00	0,00
013	Atténuations de charges	0,00	54 331,54	0,00	0,00	0,00	3 382,17	57 713,71
6419	Remboursements rémunérations personnel	0,00	32 101,75	0,00	0,00	0,00	3 382,17	35 483,92
6459	Rembours charges SS et prévoyance	0,00	22 229,79	0,00	0,00	0,00	0,00	22 229,79
042	Opérat° ordre transfert entre sections	0,00	0,00	0,00	0,00	0,00	0,00	0,00
043	Opérat° ordre intérieur de la section	0,00	0,00	0,00	0,00	0,00	0,00	0,00
70	Produits des services, du domaine, vente	0,00	26 706,79	3 580,00	0,00	0,00	2 290 143,48	2 320 430,27
7067	Redev. services périscolaires et enseign	0,00	0,00	0,00	0,00	0,00	2 290 143,48	2 290 143,48
70878	Remb. frais par d'autres redevables	0,00	26 706,79	3 580,00	0,00	0,00	0,00	30 286,79
73	Impôts et taxes	0,00	0,00	0,00	0,00	0,00	0,00	0,00
74	Dotations et participations	0,00	88 873,99	0,00	28 500,00	0,00	1 675 690,21	1 793 064,20
745	Dotation spéciale instituteurs	0,00	5 616,00	0,00	0,00	0,00	0,00	5 616,00
74718	Autres participations Etat	0,00	1 500,00	0,00	0,00	0,00	0,00	1 500,00
7473	Participat° Départements	0,00	0,00	0,00	0,00	0,00	59 862,33	59 862,33
74758	Participat° Autres groupements	0,00	81 757,99	0,00	0,00	0,00	0,00	81 757,99
7478	Participat° Autres organismes	0,00	0,00	0,00	28 500,00	0,00	1 615 827,88	1 644 327,88
75	Autres produits de gestion courante	0,00	8 424,00	0,00	0,00	0,00	0,00	8 424,00
752	Revenus des immeubles	0,00	8 424,00	0,00	0,00	0,00	0,00	8 424,00
76	Produits financiers	0,00	0,00	0,00	0,00	0,00	0,00	0,00
77	Produits exceptionnels	0,00	170,25	0,00	0,00	0,00	0,00	170,25
7718	Autres produits except. opérat° gestion	0,00	170,25	0,00	0,00	0,00	0,00	170,25
78	Reprise sur amortissements et provisions	0,00	0,00	0,00	0,00	0,00	0,00	0,00
	Restes à réaliser au 31/12	0,00	0,00	0,00	0,00	0,00	0,00	0,00
	SOLDE (3)	-1 261 867,97	-24 197 197,60	3 580,00	-444 936,17	0,00	-2 223 705,65	-28 124 127,39

VILLE DE CLERMONT-FERRAND - BUDGET PRINCIPAL - CA - 2019

(2)	Libellé	Sous-fonction 21			Sous-fonction 25				
		211	212	213	251	252	253	254	255
		Ecoles maternelles	Ecoles primaires	Classes regroupées	Hébergement et restauration scolaire	Transports scolaires	Sport scolaire	Médecine scolaire	Classes de découverte et autres services
DEPENSES									
	Réalisations	116 601,74	248 560,21	24 010 542,22	4 649 137,15	0,00	1 100 274,33	434 290,93	9 219,10
002	Résultat de fonctionnement reporté	116 601,74	248 560,21	24 010 542,22	4 649 137,15	0,00	1 100 274,33	434 290,93	9 219,10
011	Charges à caractère général	115 391,74	246 112,03	17 401 135,99	2 326 450,56	0,00	4 503,53	14 725,57	9 219,10
60611	Eau et assainissement	0,00	0,00	155 174,00	21 500,00	0,00	0,00	0,00	0,00
60612	Energie - Electricité	0,00	0,00	780 053,19	132 366,01	0,00	0,00	0,00	0,00
60613	Chauffage urbain	7 492,20	0,00	232 115,28	0,00	0,00	0,00	0,00	0,00
60621	Combustibles	3 440,74	0,00	142 373,92	0,00	0,00	0,00	0,00	0,00
60623	Alimentation	0,00	0,00	271,51	1 676 329,25	0,00	0,00	0,00	0,00
60628	Autres fournitures non stockées	663,54	0,00	96 541,67	54 005,94	0,00	0,00	7 794,87	0,00
60632	Fournitures de petit équipement	27 276,29	21 192,06	5 003,54	24 823,56	0,00	0,00	1 588,12	0,00
60636	Vêtements de travail	0,00	0,00	18 764,66	17 446,22	0,00	2 980,92	314,64	0,00
6064	Fournitures administratives	0,00	0,00	0,00	0,00	0,00	0,00	908,20	0,00
6067	Fournitures scolaires	8 063,27	45 083,06	0,00	0,00	0,00	0,00	0,00	0,00
6132	Locations immobilières	0,00	0,00	3 267,74	24 420,00	0,00	0,00	0,00	0,00
6135	Locations mobilières	9 209,47	40,00	14 668,02	9 658,01	0,00	0,00	0,00	0,00
615221	Entretien, réparations bâtiments publics	6 116,55	0,00	28 962,84	22 909,24	0,00	0,00	0,00	0,00
61558	Entretien autres biens mobiliers	405,02	0,00	2 328,34	77 784,42	0,00	0,00	594,60	0,00
6156	Maintenance	7 004,10	0,00	38 984,66	40 344,15	0,00	0,00	0,00	0,00
6168	Autres primes d'assurance	0,00	0,00	30 109,38	3 337,94	0,00	1 522,61	653,43	0,00
6182	Documentation générale et technique	5 426,44	22 949,52	0,00	95,95	0,00	0,00	518,55	0,00
6184	Versements à des organismes de formation	0,00	0,00	8 940,37	5 934,44	0,00	0,00	0,00	0,00
6188	Autres frais divers	3 230,15	0,00	68 524,11	165 453,21	0,00	0,00	1 475,32	0,00
6231	Annonces et insertions	0,00	0,00	763,12	929,00	0,00	0,00	0,00	0,00
6236	Catalogues et imprimés	0,00	0,00	0,00	0,00	0,00	0,00	0,00	0,00
6238	Divers	0,00	0,00	0,00	0,00	0,00	0,00	0,00	0,00
6247	Transports collectifs	28 393,27	150 799,99	933,89	46 447,60	0,00	0,00	0,00	0,00
6251	Voyages et déplacements	0,00	0,00	10 051,96	172,00	0,00	0,00	0,00	0,00
6256	Missions	0,00	0,00	297,25	241,00	0,00	0,00	0,00	0,00
6257	Réceptions	0,00	0,00	0,00	0,00	0,00	0,00	0,00	9 219,10
6261	Frais d'affranchissement	0,00	0,00	7 998,00	0,00	0,00	0,00	897,84	0,00
6262	Frais de télécommunications	0,00	0,00	25 644,34	2 152,62	0,00	0,00	0,00	0,00
6281	Concours divers (cotisations)	0,00	2 778,50	0,00	100,00	0,00	0,00	0,00	0,00
6282	Frais de gardiennage (églises, forêts, .	0,00	0,00	0,00	0,00	0,00	0,00	0,00	0,00
6283	Frais de nettoyage des locaux	0,00	0,00	0,00	0,00	0,00	0,00	0,00	0,00
62878	Remb. frais à d'autres organismes	0,00	0,00	2 465,20	0,00	0,00	0,00	0,00	0,00
6288	Autres services extérieurs	8 680,70	3 258,90	0,00	0,00	0,00	0,00	0,00	0,00
63512	Taxes foncières	0,00	0,00	65 879,00	0,00	0,00	0,00	0,00	0,00
012	Charges de personnel, frais assimilés	1 210,00	448,18	21 875 406,23	2 322 686,89	0,00	1 095 770,80	419 585,36	0,00

VILLE DE CLERMONT-FERRAND - BUDGET PRINCIPAL - CA - 2019

(2)	Libellé	Sous-fonction 21			Sous-fonction 25				
		211 Ecoles maternelles	212 Ecoles primaires	213 Classes regroupées	251 Hébergement et restauration scolaire	252 Transports scolaires	253 Sport scolaire	254 Médecine scolaire	255 Classes de découverte et autres services
6331	Versement de transport	0,00	0,00	242 730,98	24 251,04	0,00	11 747,34	4 435,29	0,00
6332	Collations versées au F.N.A.L.	0,00	0,00	65 581,06	6 546,56	0,00	3 174,82	1 199,68	0,00
6336	Collations CNFPT et CDGFPT	0,00	0,00	118 024,23	11 783,79	0,00	5 714,10	2 159,13	0,00
64111	Rémunération principale titulaires	0,00	0,00	8 760 634,22	1 220 857,51	0,00	566 894,64	216 563,47	0,00
64112	NBI, SFT, indemnité résidence	0,00	0,00	212 357,07	25 484,60	0,00	19 149,37	11 222,08	0,00
64118	Autres indemnités titulaires	0,00	0,00	1 222 470,99	235 258,84	0,00	77 631,04	28 319,48	0,00
64131	Rémunérations non tit.	0,00	123,70	4 506 097,32	84 900,09	0,00	66 269,81	19 840,17	0,00
6417	Rémunérations des apprentis	0,00	0,00	22 988,62	9 052,42	0,00	0,00	0,00	0,00
6451	Collations à l'U.R.S.A.F.	0,00	115,05	2 805 212,33	217 133,66	0,00	109 625,62	40 489,17	0,00
6453	Collations aux caisses de retraites	0,00	36,58	2 982 784,98	396 068,69	0,00	185 825,70	70 616,12	0,00
6454	Collations aux A.S.E.D.I.C.	0,00	59,56	0,00	0,00	0,00	0,00	0,00	0,00
6457	Coll. sociales liées à l'apprentissage	0,00	0,00	1 530,28	659,79	0,00	0,00	0,00	0,00
6458	Coll. aux autres organismes sociaux	0,00	113,29	0,00	0,00	0,00	0,00	0,00	0,00
64731	Allocations chômage versées directement	0,00	0,00	404 906,10	24 919,42	0,00	967,68	16 041,81	0,00
6475	Médecine du travail, pharmacie	1 210,00	0,00	0,00	1 379,71	0,00	2 829,04	83,40	0,00
6488	Autres charges	0,00	0,00	530 088,05	64 390,47	0,00	25 941,64	8 391,56	0,00
014	Atténuations de produits	0,00	0,00	0,00	0,00	0,00	0,00	0,00	0,00
042	Opérat° ordre transfert entre sections	0,00	0,00	0,00	0,00	0,00	0,00	0,00	0,00
043	Opérat° ordre intérieur de la section	0,00	0,00	0,00	0,00	0,00	0,00	0,00	0,00
65	Autres charges de gestion courante	0,00	2 000,00	395 000,00	0,00	0,00	0,00	0,00	0,00
651	Redevances pour licences, logiciels, ...	0,00	0,00	0,00	0,00	0,00	0,00	0,00	0,00
6558	Autres contributions obligatoires	0,00	0,00	0,00	0,00	0,00	0,00	0,00	0,00
657361	Subv. fonct. Caisse des écoles	0,00	0,00	395 000,00	0,00	0,00	0,00	0,00	0,00
65737	Autres établissements publics locaux	0,00	0,00	0,00	0,00	0,00	0,00	0,00	0,00
65738	Subv. fonct. Autres organismes publics	0,00	0,00	0,00	0,00	0,00	0,00	0,00	0,00
6574	Subv. fonct. Associat°, personnes privées	0,00	2 000,00	0,00	0,00	0,00	0,00	0,00	0,00
656	Frais fonctionnement des groupes d'élus	0,00	0,00	0,00	0,00	0,00	0,00	0,00	0,00
66	Charges financières	0,00	0,00	0,00	0,00	0,00	0,00	0,00	0,00
67	Charges exceptionnelles	0,00	0,00	0,00	0,00	0,00	0,00	0,00	0,00
6714	Bourses et prix	0,00	0,00	0,00	0,00	0,00	0,00	0,00	0,00
68	Dot. aux amortissements et provisions	0,00	0,00	0,00	0,00	0,00	0,00	0,00	0,00
	Restes à réaliser au 31/12	0,00	0,00	0,00	0,00	0,00	0,00	0,00	0,00
	RECETTES	0,00	88 873,99	89 632,58	2 273 007,13	0,00	3 382,17	59 862,33	1 632 964,23
	Réalisations	0,00	88 873,99	89 632,58	2 273 007,13	0,00	3 382,17	59 862,33	1 632 964,23
002	Résultat de fonctionnement reporté	0,00	0,00	0,00	0,00	0,00	0,00	0,00	0,00
013	Atténuations de charges	0,00	0,00	54 331,54	0,00	0,00	3 382,17	0,00	0,00
6419	Remboursements rémunérations personnel	0,00	0,00	32 101,75	0,00	0,00	3 382,17	0,00	0,00
6459	Remboursat charges SS et prévoyance	0,00	0,00	22 229,79	0,00	0,00	0,00	0,00	0,00

VILLE DE CLERMONT-FERRAND - BUDGET PRINCIPAL - CA - 2019

(2)	Libellé	Sous-fonction 21			Sous-fonction 25				
		211 Ecoles maternelles	212 Ecoles primaires	213 Classes regroupées	251 Hébergement et restauration scolaire	252 Transports scolaires	253 Sport scolaire	254 Médecine scolaire	255 Classes de découverte et autres services
042	Opérat* ordre transfert entre sections	0,00	0,00	0,00	0,00	0,00	0,00	0,00	0,00
043	Opérat* ordre intérieur de la section	0,00	0,00	0,00	0,00	0,00	0,00	0,00	0,00
70	Produits des services, du domaine, vente	0,00	0,00	26 706,79	2 273 007,13	0,00	0,00	0,00	17 136,35
7067	Redev. services périscolaires et enseign	0,00	0,00	0,00	2 273 007,13	0,00	0,00	0,00	17 136,35
70878	Remb. frais par d'autres redevables	0,00	0,00	26 706,79	0,00	0,00	0,00	0,00	0,00
73	Impôts et taxes	0,00	0,00	0,00	0,00	0,00	0,00	0,00	0,00
74	Dotations et participations	0,00	88 873,99	0,00	0,00	0,00	0,00	59 862,33	1 615 827,88
745	Dotation spéciale instituteurs	0,00	5 616,00	0,00	0,00	0,00	0,00	0,00	0,00
74718	Autres participations Etat	0,00	1 500,00	0,00	0,00	0,00	0,00	0,00	0,00
7473	Participat* Départements	0,00	0,00	0,00	0,00	0,00	0,00	59 862,33	0,00
74758	Participat* Autres groupements	0,00	81 757,99	0,00	0,00	0,00	0,00	0,00	0,00
7478	Participat* Autres organismes	0,00	0,00	0,00	0,00	0,00	0,00	0,00	1 615 827,88
75	Autres produits de gestion courante	0,00	0,00	8 424,00	0,00	0,00	0,00	0,00	0,00
752	Revenus des immeubles	0,00	0,00	8 424,00	0,00	0,00	0,00	0,00	0,00
76	Produits financiers	0,00	0,00	0,00	0,00	0,00	0,00	0,00	0,00
77	Produits exceptionnels	0,00	0,00	170,25	0,00	0,00	0,00	0,00	0,00
7718	Autres produits except. opérat* gestion	0,00	0,00	170,25	0,00	0,00	0,00	0,00	0,00
78	Reprise sur amortissements et provisions	0,00	0,00	0,00	0,00	0,00	0,00	0,00	0,00
	Restes à réaliser au 31/12	-116 601,74	-159 686,22	-23 920 909,64	-2 376 130,02	0,00	-1 096 892,16	-374 428,60	1 623 745,13
	SOLDE (3)								

(1) La production de cet état est obligatoire pour les communes de 3 500 habitants et plus, les groupements comprenant au moins une telle commune, leurs établissements et services administratifs hormis les caisses des écoles et les services à activité unique engagés en établissement public ou budget annexe (L. 2312-3, R. 2311-1 et R. 2311-10). Dans les communes de 3 500 habitants et plus, le croisement par fonction est fait à un chiffre (correspondant à la fonction). Dans les communes de 10 000 habitants et plus, le croisement par fonction est fait au niveau le plus détaillé de la nomenclature fonctionnelle (sous-fonction ou rubrique). Les groupements et leurs établissements publics suivent les règles de production et de présentation applicables à la commune membre comptant le plus grand nombre d'habitants (articles L. 5211-36 a1 et R. 5211-14 + L. 5711-1 et R. 5711-2 du CGCT).

(2) Le croisement par nature est fait au niveau de chacun des articles budgétaires.

(3) Le solde correspond à la différence entre les recettes et les dépenses. Les dépenses et les recettes correspondent à la somme des dépenses et des réalisations ainsi que des restes à réaliser et des reports (ligne budgétaire 001 et 002). Les lignes reports 001 et 002 apparaissent à la colonne 01-Non ventilables.

IV – ANNEXES

IV

ELEMENTS DU BILAN
PRESENTATION CROISEE PAR FONCTION (1) – DETAIL FONCTIONNEMENT

A1.1

FONCTION 3 – Culture

(2)	Libellé	30 Services communs	31 Expression artistique	32 Conservation et diffusion des patrimoine	33 Action culturelle	Total
DEPENSES						
	Réalisations	1 611 943,62	11 809 189,04	314 499,99	2 845 169,75	16 380 802,40
002	Résultat de fonctionnement reporté	1 611 943,62	11 809 189,04	314 499,99	2 845 169,75	16 380 802,40
011	Charges à caractère général	47 914,31	951 142,00	302 279,86	1 390 677,25	2 692 013,42
6042	Achats prestat* services (hors terrains)	0,00	17 914,00	0,00	603 405,60	621 319,60
60611	Eau et assainissement	20,00	19 652,61	38 300,00	1 500,00	59 472,61
60612	Energie - Electricité	2 167,55	286 981,01	81 310,23	5 165,81	375 624,60
60622	Carburants	0,00	0,00	0,00	312,19	312,19
60623	Alimentation	0,00	70,67	0,00	1 398,25	1 468,92
60628	Autres fournitures non stockées	704,62	75 143,22	13 558,67	29 943,79	119 350,30
60631	Fournitures d'entretien	0,00	0,00	3 123,90	0,00	3 123,90
60632	Fournitures de petit équipement	0,00	40 235,71	2 624,40	3 184,30	46 044,41
60636	Vêtements de travail	0,00	11 136,77	620,88	0,00	11 757,65
6064	Fournitures administratives	991,42	3 378,84	0,00	919,66	5 289,92
6132	Localions immobilières	0,00	390,00	8 657,44	25 263,80	34 331,24
6135	Localions mobilières	1 857,67	17 028,61	611,01	158 702,39	178 199,68
614	Charges locatives et de copropriété	0,00	0,00	5 391,85	10 339,40	15 731,25
615221	Entretien, réparations bâtiments publics	0,00	8 240,82	35 878,81	0,00	44 119,63
61558	Entretien autres biens mobiliers	52,28	34 559,77	0,00	1 308,23	35 920,28
6156	Maintenance	0,00	135 359,16	8 086,75	3 586,64	147 042,55
6168	Autres primes d'assurance	2 760,70	6 899,00	0,00	570,56	10 230,26
6182	Documentation générale et technique	0,00	2 314,57	11 615,71	2 154,83	16 085,11
6184	Versements à des organismes de formation	13 378,80	3 092,12	0,00	14 804,00	31 274,92
6188	Autres frais divers	115,73	51 869,74	49 082,48	287 735,07	388 803,02
6231	Annonces et insertions	2 403,96	1 944,17	216,00	11 699,40	16 263,53
6233	Foires et expositions	0,00	0,00	0,00	1 600,00	1 600,00
6236	Catalogues et imprimés	0,00	34 905,38	13 371,87	51 396,13	99 673,38
6241	Transports de biens	0,00	353,48	22 092,00	6 188,20	28 633,68
6247	Transports collectifs	0,00	10 508,40	0,00	2 856,22	13 364,62
6251	Voyages et déplacements	4 584,56	1 301,56	0,00	2 815,72	8 701,84
6256	Missions	17 499,29	5 586,92	0,00	11,40	23 097,61
6257	Réceptions	0,00	21 071,40	918,86	110 901,77	132 892,03
6261	Frais d'affranchissement	0,00	556,35	0,00	0,00	556,35

VILLE DE CLERMONT-FERRAND - BUDGET PRINCIPAL - CA - 2019

(2)	Libellé	30 Services communs	31 Expression artistique	32 Conservation et diffusion des patrimoine	33 Action culturelle	Total
6282	Frais de télécommunications	0,00	4 977,33	0,00	2 597,44	7 574,77
6281	Concours divers (cotisations)	0,00	0,00	4 900,00	8 688,00	13 588,00
6282	Frais de gardiennage (églises, forêts, ...)	0,00	62 653,37	0,00	20 673,73	83 327,10
6283	Frais de nettoyage des locaux	444,00	74 950,02	0,00	16 828,04	92 222,06
62878	Remb. frais à d'autres organismes	933,73	0,00	0,00	1 564,68	2 498,41
6288	Autres services extérieurs	0,00	186,00	0,00	15,00	201,00
63512	Taxes foncières	0,00	17 461,00	1 919,00	2 517,00	21 897,00
637	Autres impôts, taxes (autres organismes)	0,00	420,00	0,00	0,00	420,00
012	Charges de personnel, frais assimilés	1 564 029,31	6 407 585,63	12 220,13	400 302,90	8 384 137,97
6331	Versement de transport	17 284,62	65 652,08	0,00	2 858,99	85 795,69
6332	Cotisations versées au F.N.A.L.	4 677,70	17 941,24	0,00	770,57	23 389,51
6336	Cotisations CNFPT et CDGFPT	8 420,72	32 419,16	0,00	1 387,27	42 227,15
64111	Rémunération principale titulaires	566 702,13	2 865 740,10	14,00	52 099,91	3 484 556,14
64112	NBI, SFT, indemnité résidence	15 936,81	39 525,30	0,00	2 202,72	57 664,83
64118	Autres indemnités titulaires	95 555,85	452 277,22	0,00	12 367,74	560 200,81
64131	Rémunérations non tit.	406 710,49	952 289,25	0,00	202 823,77	1 561 823,51
6417	Rémunérations des apprentis	0,00	18 630,70	0,00	0,00	18 630,70
6451	Cotisations à l'U.R.S.A.F.	205 985,40	741 230,12	0,00	67 714,01	1 014 929,53
6453	Cotisations aux caisses de retraites	200 985,33	983 040,02	0,00	27 086,31	1 211 111,66
6454	Cotisations aux A.S.E.D.I.C.	0,00	14 434,45	0,00	8 014,58	22 449,03
6457	Coils. sociales liées à l'apprentissage	0,00	1 112,22	0,00	0,00	1 112,22
6458	Coils. aux autres organismes sociaux	0,00	28 431,81	0,00	16 163,34	44 595,15
64731	Allocations chômage versées directement	1 108,42	27 781,32	12 206,13	0,00	41 095,87
6475	Médecine du travail, pharmacie	356,20	4 745,95	0,00	100,08	5 202,23
6488	Autres charges	40 305,64	162 334,69	0,00	6 713,61	209 353,94
014	Atténuations de produits	0,00	0,00	0,00	0,00	0,00
042	Opérat° ordre transfert entre sections	0,00	0,00	0,00	0,00	0,00
043	Opérat° ordre Intérieur de la section	0,00	0,00	0,00	0,00	0,00
65	Autres charges de gestion courante	0,00	3 360 338,27	0,00	854 189,60	4 214 527,87
651	Redevances pour licences, logiciels, ...	0,00	13 376,27	0,00	34 899,60	48 275,87
6574	Subv. fonct. Associat°, personnes privée	0,00	3 346 962,00	0,00	819 290,00	4 166 252,00
656	Frais fonctionnement des groupes d'élus	0,00	0,00	0,00	0,00	0,00
66	Charges financières	0,00	0,00	0,00	0,00	0,00
67	Charges exceptionnelles	0,00	1 090 123,14	0,00	0,00	1 090 123,14
6714	Bourses et prix	0,00	1 500,00	0,00	0,00	1 500,00
67441	Subv. budgets annexes et régies (AF)	0,00	1 088 623,14	0,00	0,00	1 088 623,14
68	Dot. aux amortissements et provisions	0,00	0,00	0,00	0,00	0,00
	Restes à réaliser au 31/12	0,00	0,00	0,00	0,00	0,00
	RECETTES	2 284,30	1 277 687,97	0,00	684 278,64	1 964 250,91
	Réalisations	2 284,30	1 277 687,97	0,00	684 278,64	1 964 250,91

VILLE DE CLERMONT-FERRAND - BUDGET PRINCIPAL - CA - 2019

(2)	Libellé	30 Services communs	31 Expression artistique	32 Conservation et diffusion des patrimoine	33 Action culturelle	Total
002	Résultat de fonctionnement reporté	0,00	0,00	0,00	0,00	0,00
013	Atténuations de charges	1 300,57	4 206,94	0,00	26,14	5 533,65
6419	Remboursements rémunérations personnel	1 300,57	4 206,94	0,00	26,14	5 533,65
042	Opérat° ordre transfert entre sections	0,00	0,00	0,00	0,00	0,00
043	Opérat° ordre intérieur de la section	0,00	0,00	0,00	0,00	0,00
70	Produits des services, du domaine, vente	933,73	955 537,01	0,00	15 418,10	971 888,84
7062	Redevances services à caractère culturel	0,00	497 324,88	0,00	14 833,10	512 157,98
7083	Locations diverses (autres qu'immeubles)	0,00	432,30	0,00	0,00	432,30
70878	Remb. frais par d'autres redevables	933,73	457 779,83	0,00	0,00	458 713,56
7088	Produits activités annexes (abonnements)	0,00	0,00	0,00	585,00	585,00
73	Impôts et taxes	0,00	0,00	0,00	0,00	0,00
74	Dotations et participations	0,00	139 648,00	0,00	267 334,40	406 982,40
74718	Autres participations Etat	0,00	90 000,00	0,00	0,00	90 000,00
7473	Participat° Départements	0,00	47 148,00	0,00	0,00	47 148,00
74751	Participat° GFP de rattachement	0,00	0,00	0,00	250 000,00	250 000,00
7477	Participat° Budget communautaire et FS	0,00	0,00	0,00	13 334,40	13 334,40
7478	Participat° Autres organismes	0,00	2 500,00	0,00	4 000,00	6 500,00
75	Autres produits de gestion courante	50,00	107 195,58	0,00	0,00	107 245,58
752	Revenus des immeubles	0,00	107 195,58	0,00	0,00	107 195,58
7588	Autres produits div. de gestion courante	50,00	0,00	0,00	0,00	50,00
76	Produits financiers	0,00	0,00	0,00	0,00	0,00
77	Produits exceptionnels	0,00	71 100,44	0,00	401 500,00	472 600,44
7713	Libéralités reçues	0,00	0,00	0,00	401 500,00	401 500,00
7788	Produits exceptionnels divers	0,00	71 100,44	0,00	0,00	71 100,44
78	Reprise sur amortissements et provisions	0,00	0,00	0,00	0,00	0,00
	Restes à réaliser au 31/12	0,00	0,00	0,00	0,00	0,00
	SOLDE (3)	-1 609 659,32	-10 531 501,07	-314 499,99	-1 960 891,11	-14 416 551,49

(2)	Libellé	Sous-fonction 31				Sous-fonction 32			
		311 Expression musicale, lyrique et choré.	312 Arts plastiques, activités artistiques	313 Théâtres	314 Cinémas et autres salles de spectacles	321 Bibliothèques et médiathèques	322 Musées	323 Archives	324 Entretien du patrimoine culturel
	DEPENSES								
	Réalisations								
002	Résultat de fonctionnement reporté	6 498 589,86	45 000,00	4 762 254,62	503 344,56	551,19	122 114,21	0,00	191 834,59
011	Charges à caractère général	6 498 589,86	45 000,00	4 762 254,62	503 344,56	551,19	122 114,21	0,00	191 834,59
6042	Achats prestat° services (hors terrains)	184 135,11	0,00	0,00	83 644,56	551,19	109 894,08	0,00	191 834,59
60611	Eau et assainissement	1 000,00	0,00	16 914,00	0,00	0,00	0,00	0,00	0,00
		4 100,00	0,00	14 712,61	840,00	0,00	800,00	0,00	37 500,00

VILLE DE CLERMONT-FERRAND - BUDGET PRINCIPAL - CA - 2019

(2)	Libellé	Sous-fonction 31					Sous-fonction 32			
		311 Expression musicale, lyrique et choré.	312 Arts plastiques, activités artistiques	313 Théâtres	314 Cinémas et autres salles de spectacles	321 Bibliothèques et médiathèques	322 Musées	323 Archives	324 Entretien du patrimoine culturel	
60612	Energie - Electricité	59 534,98	0,00	186 718,52	40 727,51	0,00	14 910,23	0,00	66 400,00	
60622	Carburants	0,00	0,00	0,00	0,00	0,00	0,00	0,00	0,00	
60623	Alimentation	0,00	0,00	70,67	0,00	0,00	0,00	0,00	0,00	
60628	Autres fournitures non stockées	21 180,16	0,00	52 037,43	1 925,63	129,18	4 063,18	0,00	9 366,31	
60631	Fournitures d'entretien	0,00	0,00	0,00	0,00	0,00	0,00	0,00	3 123,90	
60632	Fournitures de petit équipement	1 990,66	0,00	38 245,05	0,00	0,00	2 624,40	0,00	0,00	
60636	Vêtements de travail	426,79	0,00	10 709,98	0,00	0,00	620,88	0,00	0,00	
6064	Fournitures administratives	2 041,85	0,00	1 336,99	0,00	0,00	0,00	0,00	0,00	
6132	Locations immobilières	390,00	0,00	0,00	0,00	0,00	8 657,44	0,00	0,00	
6135	Locations mobilières	12 712,41	0,00	4 316,20	0,00	0,00	371,47	0,00	239,54	
614	Charges locatives et de copropriété	0,00	0,00	0,00	0,00	0,00	0,00	0,00	5 391,85	
615221	Entretien, réparations bâtiments publics	377,83	0,00	7 688,80	164,19	422,01	575,25	0,00	34 881,55	
61558	Entretien autres biens mobiliers	11 404,09	0,00	23 155,68	0,00	0,00	0,00	0,00	0,00	
6156	Maintenance	12 358,65	0,00	121 917,84	1 082,67	0,00	1 712,71	0,00	6 374,04	
6168	Autres primes d'assurance	6 899,00	0,00	0,00	0,00	0,00	0,00	0,00	0,00	
6182	Documentation générale et technique	1 909,89	0,00	404,68	0,00	0,00	11 615,71	0,00	0,00	
6184	Versements à des organismes de formation	3 092,12	0,00	0,00	0,00	0,00	0,00	0,00	0,00	
6188	Autres frais divers	5 597,98	0,00	31 328,20	14 943,56	0,00	46 829,11	0,00	2 253,37	
6231	Annonces et insertions	0,00	0,00	1 944,17	0,00	0,00	0,00	0,00	216,00	
6233	Foires et expositions	0,00	0,00	0,00	0,00	0,00	0,00	0,00	0,00	
6236	Catalogues et imprimés	11 449,48	0,00	16 955,90	6 500,00	0,00	8 824,84	0,00	4 547,03	
6241	Transports de biens	200,00	0,00	153,48	0,00	0,00	6 870,00	0,00	15 222,00	
6247	Transports collectifs	10 508,40	0,00	0,00	0,00	0,00	0,00	0,00	0,00	
6251	Voyages et déplacements	1 301,56	0,00	0,00	0,00	0,00	0,00	0,00	0,00	
6256	Missions	5 586,92	0,00	0,00	0,00	0,00	0,00	0,00	0,00	
6257	Réceptions	18 586,70	0,00	2 474,70	0,00	0,00	918,86	0,00	0,00	
6261	Frais d'affranchissement	528,30	0,00	28,05	0,00	0,00	0,00	0,00	0,00	
6262	Frais de télécommunications	378,90	0,00	4 598,43	0,00	0,00	0,00	0,00	0,00	
6281	Concours divers (cotisations)	0,00	0,00	0,00	0,00	0,00	0,00	0,00	4 400,00	
6282	Frais de gardiennage (églises, forêts, ...)	382,44	0,00	62 270,93	0,00	0,00	0,00	0,00	0,00	
6283	Frais de nettoyage des locaux	0,00	0,00	74 950,02	0,00	0,00	0,00	0,00	0,00	
62878	Remb. frais à d'autres organismes	0,00	0,00	0,00	0,00	0,00	0,00	0,00	0,00	
6288	Autres services extérieurs	186,00	0,00	0,00	0,00	0,00	0,00	0,00	0,00	
63512	Taxes foncières	0,00	0,00	0,00	17 481,00	0,00	0,00	0,00	1 919,00	
637	Autres impôts, taxes (autres organismes)	0,00	0,00	420,00	0,00	0,00	0,00	0,00	0,00	
012	Charges de personnel, frais assimilés	3 839 429,59	0,00	2 568 156,04	0,00	0,00	12 220,13	0,00	0,00	
6331	Versement de transport	41 537,72	0,00	24 114,36	0,00	0,00	0,00	0,00	0,00	
6332	Cotisations versées au F.N.A.L.	11 484,14	0,00	6 457,10	0,00	0,00	0,00	0,00	0,00	
6336	Cotisations CNFPT et CDGFPT	20 670,94	0,00	11 748,22	0,00	0,00	0,00	0,00	0,00	
64111	Rémunération principale titulaires	1 902 057,12	0,00	963 682,98	0,00	0,00	14,00	0,00	0,00	

VILLE DE CLERMONT-FERRAND - BUDGET PRINCIPAL - CA - 2019

(2)	Libellé	Sous-fonction 31					Sous-fonction 32				
		311 Expression musicale, lyrique et choré.	312 Arts plastiques, activités artistiques	313 Théâtres	314 Cinémas et autres salles de spectacles	321 Bibliothèques et médiathèques	322 Musées	323 Archives	324 Entretien du patrimoine culturel		
64112	NBI, SFT, indemnité résidence	25 342,17	0,00	14 183,13	0,00	0,00	0,00	0,00	0,00		
64118	Autres indemnités titulaires	144 684,22	0,00	307 593,00	0,00	0,00	0,00	0,00	0,00		
64131	Rémunérations non tit.	470 477,49	0,00	481 811,76	0,00	0,00	0,00	0,00	0,00		
6417	Rémunérations des apprentis	0,00	0,00	18 630,70	0,00	0,00	0,00	0,00	0,00		
6451	Cotisations à l'U.R.S.S.A.F.	438 641,83	0,00	302 588,29	0,00	0,00	0,00	0,00	0,00		
6453	Cotisations aux caisses de retraites	656 944,01	0,00	326 096,01	0,00	0,00	0,00	0,00	0,00		
6454	Cotisations aux A.S.S.E.D.I.C.	2 346,71	0,00	12 087,74	0,00	0,00	0,00	0,00	0,00		
6457	Cotis. sociales liées à l'apprentissage	0,00	0,00	1 112,22	0,00	0,00	0,00	0,00	0,00		
6458	Cotis. aux autres organismes sociaux	4 544,80	0,00	23 887,01	0,00	0,00	0,00	0,00	0,00		
64731	Allocations chômage versées directement	7 892,29	0,00	19 889,03	0,00	0,00	12 206,13	0,00	0,00		
6475	Médecine du travail, pharmacie	2 542,56	0,00	2 203,39	0,00	0,00	0,00	0,00	0,00		
6488	Autres charges	110 283,59	0,00	52 071,10	0,00	0,00	0,00	0,00	0,00		
014	Atténuations de produits	0,00	0,00	0,00	0,00	0,00	0,00	0,00	0,00		
042	Opérat° ordre transfert entre sections	0,00	0,00	0,00	0,00	0,00	0,00	0,00	0,00		
043	Opérat° ordre intérieur de la section	0,00	0,00	0,00	0,00	0,00	0,00	0,00	0,00		
65	Autres charges de gestion courante	1 374 902,02	45 000,00	1 520 736,25	419 700,00	0,00	0,00	0,00	0,00		
651	Redevances pour licences, logiciels, ...	10 760,02	0,00	2 616,25	0,00	0,00	0,00	0,00	0,00		
6574	Subv. fonct. Associat°, personnes privée	1 364 142,00	45 000,00	1 518 120,00	419 700,00	0,00	0,00	0,00	0,00		
656	Frais fonctionnement des groupes d'étus	0,00	0,00	0,00	0,00	0,00	0,00	0,00	0,00		
66	Charges financières	0,00	0,00	0,00	0,00	0,00	0,00	0,00	0,00		
67	Charges exceptionnelles	1 090 123,14	0,00	0,00	0,00	0,00	0,00	0,00	0,00		
6714	Bourses et prix	1 500,00	0,00	0,00	0,00	0,00	0,00	0,00	0,00		
67441	Subv. budgets annexes et régies (AF)	1 088 623,14	0,00	0,00	0,00	0,00	0,00	0,00	0,00		
68	Dot. aux amortissements et provisions	0,00	0,00	0,00	0,00	0,00	0,00	0,00	0,00		
Restes à réaliser au 31/12		0,00	0,00	0,00	0,00	0,00	0,00	0,00	0,00		
RECETTES											
Réalizations											
002	Résultat de fonctionnement reporté	639 513,99	0,00	638 173,98	0,00	0,00	0,00	0,00	0,00		
013	Atténuations de charges	0,00	0,00	0,00	0,00	0,00	0,00	0,00	0,00		
6419	Remboursements rémunérations personnel	4 206,94	0,00	0,00	0,00	0,00	0,00	0,00	0,00		
042	Opérat° ordre transfert entre sections	4 206,94	0,00	0,00	0,00	0,00	0,00	0,00	0,00		
043	Opérat° ordre intérieur de la section	0,00	0,00	0,00	0,00	0,00	0,00	0,00	0,00		
70	Produits des services, du domaine, vente	0,00	0,00	0,00	0,00	0,00	0,00	0,00	0,00		
7062	Redevances services à caractère culturel	495 659,05	0,00	459 877,96	0,00	0,00	0,00	0,00	0,00		
7083	Locations diverses (autres qu'immubles)	0,00	0,00	1 665,83	0,00	0,00	0,00	0,00	0,00		
70878	Remb. frais par d'autres redevables	0,00	0,00	432,30	0,00	0,00	0,00	0,00	0,00		
7088	Produits activités annexes (abonnements)	0,00	0,00	457 779,83	0,00	0,00	0,00	0,00	0,00		

VILLE DE CLERMONT-FERRAND - BUDGET PRINCIPAL - CA - 2019

(2)	Libellé	Sous-fonction 31				Sous-fonction 32			
		311 Expression musicale, lyrique et choré.	312 Arts plastiques, activités artistiques	313 Théâtres	314 Cinémas et autres salles de spectacles	321 Bibliothèques et médiathèques	322 Musées	323 Archives	324 Entretien du patrimoine culturel
73	Impôts et taxes	0,00	0,00	0,00	0,00	0,00	0,00	0,00	0,00
74	Dotations et participations	139 648,00	0,00	0,00	0,00	0,00	0,00	0,00	0,00
74718	Autres participations Etat	90 000,00	0,00	0,00	0,00	0,00	0,00	0,00	0,00
7473	Participat* Départements	47 148,00	0,00	0,00	0,00	0,00	0,00	0,00	0,00
74751	Participat* GFP de rattachement	0,00	0,00	0,00	0,00	0,00	0,00	0,00	0,00
7477	Participat* Budget communautaire et FS	0,00	0,00	0,00	0,00	0,00	0,00	0,00	0,00
7478	Participat* Autres organismes	2 500,00	0,00	0,00	0,00	0,00	0,00	0,00	0,00
75	Autres produits de gestion courante	0,00	0,00	107 195,58	0,00	0,00	0,00	0,00	0,00
752	Revenus des immeubles	0,00	0,00	107 195,58	0,00	0,00	0,00	0,00	0,00
7588	Autres produits div. de gestion courante	0,00	0,00	0,00	0,00	0,00	0,00	0,00	0,00
76	Produits financiers	0,00	0,00	0,00	0,00	0,00	0,00	0,00	0,00
77	Produits exceptionnels	0,00	0,00	71 100,44	0,00	0,00	0,00	0,00	0,00
7713	Libéralités reçues	0,00	0,00	0,00	0,00	0,00	0,00	0,00	0,00
7788	Produits exceptionnels divers	0,00	0,00	71 100,44	0,00	0,00	0,00	0,00	0,00
78	Reprise sur amortissements et provisions	0,00	0,00	0,00	0,00	0,00	0,00	0,00	0,00
	Restes à réaliser au 31/12	-5 859 075,87	-45 000,00	-4 124 080,64	-503 344,56	-551,19	-122 114,21	0,00	-191 834,59
	SOLDE (3)								

(1) La production de cet état est obligatoire pour les communes de 3 500 habitants et plus, les groupements comprenant au moins une telle commune, leurs établissements et services administratifs hormis les caisses des écoles et les services à activité unique érigés en établissement public ou budget annexe (L. 2312-3, R. 2311-1 et R. 2311-10). Dans les communes de 3 500 habitants et plus, le croisement par fonction est fait à un chiffre (correspondant à la fonction). Dans les communes de 10 000 habitants et plus, le croisement par fonction est fait au niveau le plus détaillé de la nomenclature fonctionnelle (sous-fonction ou rubrique). Les groupements et leurs établissements publics suivent les règles de production et de présentation applicables à la commune membre comptant le plus grand nombre d'habitants (articles L. 5211-36 et R. 5211-14 + L. 5711-1 et R. 5711-2 du CGCT).

(2) Le croisement par nature est fait au niveau de chacun des articles budgétaires.

(3) Le solde correspond à la différence entre les recettes et les dépenses. Les dépenses et les recettes correspondent à la somme des dépenses et des Réalisations ainsi que des restes à réaliser et des reports (ligne budgétaire 001 et 002). Les lignes reports 001 et 002 apparaissent à la colonne 01-Non ventilables.

IV – ANNEXES	IV
ELEMENTS DU BILAN	
PRESENTATION CROISEE PAR FONCTION (1) – DETAIL FONCTIONNEMENT	
	A1.1

FONCTION 4 – Sport et jeunesse

(2)	Libellé	40 Services communs	41 Sports	42 Jeunesse	Total
	DEPENSES				
	Réalisations	4 674 751,47	6 084 365,53	13 671 405,37	24 430 522,37
	Résultat de fonctionnement reporté	4 674 751,47	6 084 365,53	13 671 405,37	24 430 522,37
002		0,00	0,00	0,00	0,00
011	Charges à caractère général	107 282,26	2 018 298,80	3 059 464,29	5 185 045,35
6042	Achats prestat* services (hors terrains)	0,00	0,00	192 902,16	192 902,16
60611	Eau et assainissement	0,00	139 305,20	26 341,09	165 646,29
60612	Energie - Electricité	13 736,52	643 447,27	190 763,55	847 947,34
60613	Chauffage urbain	0,00	108 020,57	20 436,44	128 457,01
60621	Combustibles	0,00	575,33	65 199,61	65 774,94
60622	Carburants	0,00	5 340,93	4 644,29	9 985,22
60623	Alimentation	0,00	2 108,08	250 024,97	252 133,05
60628	Autres fournitures non stockées	960,77	180 307,61	207 135,44	388 403,82
60631	Fournitures d'entretien	0,00	21 362,64	0,00	21 362,64
60632	Fournitures de petit équipement	130,61	47 906,96	111 742,88	159 780,45
60636	Vêtements de travail	8 196,38	24 077,68	2 220,51	34 494,57
6064	Fournitures administratives	989,00	2 213,57	6 011,67	9 214,24
6132	Locations immobilières	6 961,80	17 214,00	38 905,39	63 081,19
6135	Locations mobilières	809,55	64 686,21	358 421,01	423 916,77
614	Charges locatives et de copropriété	0,00	4 032,56	10 420,12	14 452,68
61521	Entretien terrains	0,00	125 753,91	2 640,00	128 393,91
615221	Entretien, réparations bâtiments publics	3 604,54	24 822,36	33 285,07	61 711,97
61551	Entretien matériel roulant	0,00	845,38	0,00	845,38
61558	Entretien autres biens mobiliers	84,84	27 129,00	21 432,83	48 646,67
6156	Maintenance	562,44	88 681,45	41 671,18	130 915,07
6168	Autres primes d'assurance	3 614,92	9 318,05	13 795,26	26 728,23
6162	Documentation générale et technique	0,00	2 122,95	7 271,64	9 394,59
6164	Versements à des organismes de formation	11 766,00	0,00	37 886,46	49 652,46
6168	Autres frais divers	10 324,06	78 810,59	525 102,07	614 236,72
6226	Honoraires	0,00	0,00	3 964,23	3 964,23
6231	Annonces et insertions	0,00	3 694,00	13 138,12	16 832,12
6236	Catalogues et imprimés	0,00	0,00	44 337,67	44 337,67
6238	Divers	0,00	30 000,00	0,00	30 000,00
6241	Transports de biens	0,00	2 100,00	21 237,85	23 337,85
6247	Transports collectifs	0,00	86 644,38	180 234,84	266 779,22

VILLE DE CLERMONT-FERRAND - BUDGET PRINCIPAL - CA - 2019

(2)	Libellé	40 Services communs	41 Sports	42 Jeunesse	Total
6251	Voyages et déplacements	971,42	0,00	5 766,12	6 737,54
6256	Missions	4 835,19	0,00	9 483,08	14 318,27
6257	Réceptions	0,00	0,00	28 889,92	28 889,92
6261	Frais d'affranchissement	0,00	0,00	1 253,11	1 253,11
6282	Frais de télécommunications	1 605,67	16 746,34	13 955,57	32 307,58
627	Services bancaires et assimilés	0,00	0,00	25,00	25,00
6281	Concours divers (cotisations)	1 730,00	0,00	11 538,24	13 268,24
6282	Frais de gardiennage (églises, forêts, ...)	0,00	41 099,03	49 703,00	90 802,03
6283	Frais de nettoyage des locaux	0,00	218 408,75	389 627,32	608 036,07
62878	Remb. frais à d'autres organismes	232,55	0,00	0,00	232,55
6288	Autres services extérieurs	0,00	1 500,00	93 622,98	95 122,98
63512	Taxes foncières	35 750,00	124,00	24 321,00	60 195,00
637	Autres impôts, taxes (autres organismes)	414,00	0,00	132,60	546,60
012	Charges de personnel, frais assimilés	2 663 434,21	4 064 532,73	10 356 167,28	17 084 134,22
6331	Versement de transport	26 763,50	41 391,20	110 867,56	179 022,26
6332	Cotisations versées au F.N.A.L.	7 227,86	11 186,02	30 311,97	48 725,85
6336	Cotisations CNFPT et CDGFPT	13 010,71	20 122,55	54 559,08	87 692,34
64111	Rémunération principale titulaires	1 253 958,36	1 909 359,31	4 588 743,15	7 752 060,82
64112	NBI, SFT, indemnité résidence	41 474,11	89 909,47	173 553,10	304 936,68
64118	Autres indemnités titulaires	300 919,68	360 221,01	739 312,59	1 400 453,28
64131	Rémunérations non tit.	236 462,15	403 353,06	1 484 444,39	2 124 259,60
6417	Rémunérations des apprentis	19 411,04	3 198,16	11 915,36	34 524,56
6451	Cotisations à l'U.R.S.A.F.	263 677,64	416 061,19	1 190 579,22	1 870 318,05
6453	Cotisations aux caisses de retraites	412 402,60	627 587,61	1 543 778,79	2 583 769,00
6454	Cotisations aux A.S.E.D.I.C.	0,00	0,00	3 667,09	3 667,09
6457	Cotis. sociales liées à l'apprentissage	1 376,09	114,80	772,77	2 263,66
6458	Cotis. aux autres organismes sociaux	0,00	0,00	7 555,66	7 555,66
64731	Allocations chômage versées directement	11 643,75	65 845,52	127 084,87	204 574,14
6475	Médecine du travail, pharmacie	2 814,88	9 651,70	17 102,81	29 569,39
6488	Autres charges	72 291,84	106 531,13	271 918,87	450 741,84
014	Atténuations de produits	0,00	0,00	0,00	0,00
042	Opérat° ordre transfert entre sections	0,00	0,00	0,00	0,00
043	Opérat° ordre intérieur de la section	0,00	0,00	0,00	0,00
65	Autres charges de gestion courante	1 904 035,00	1 534,00	255 575,70	2 161 144,70
651	Redevances pour licences, logiciels, ...	0,00	1 534,00	9 153,70	10 687,70
65738	Subv. fonct. Autres organismes publics	10 000,00	0,00	0,00	10 000,00
6574	Subv. fonct. Associat°, personnes privée	1 894 035,00	0,00	246 422,00	2 140 457,00
656	Frais fonctionnement des groupes d'élus	0,00	0,00	0,00	0,00
66	Charges financières	0,00	0,00	0,00	0,00
67	Charges exceptionnelles	0,00	0,00	198,10	198,10
6711	Intérêts moratoires, pénalités / marché	0,00	0,00	198,10	198,10

VILLE DE CLERMONT-FERRAND - BUDGET PRINCIPAL - CA - 2019

(2)	Libellé	40 Services communs	41 Sports	42 Jeunesse	Total
68	Dot. aux amortissements et provisions	0,00	0,00	0,00	0,00
	Restes à réaliser au 31/12	0,00	0,00	0,00	0,00
	RECETTES	1 415,19	410 470,69	2 944 963,98	3 356 849,86
	Réalisations	1 415,19	410 470,69	2 944 963,98	3 356 849,86
002	Résultat de fonctionnement reporté	0,00	0,00	0,00	0,00
013	Atténuations de charges	510,75	21 796,02	8 682,21	30 988,98
6419	Remboursements rémunérations personnel	510,75	21 796,02	8 682,21	30 988,98
042	Opérat° ordre transfert entre sections	0,00	0,00	0,00	0,00
043	Opérat° ordre intérieur de la section	0,00	0,00	0,00	0,00
70	Produits des services, du domaine, vente	232,55	91 487,35	1 205 663,95	1 297 383,85
70631	Redevances services à caractère sportif	0,00	53 127,35	0,00	53 127,35
70632	Redevances services à caractère loisir	0,00	0,00	910 726,01	910 726,01
7067	Redev. services périscolaires et enseign	0,00	0,00	294 937,94	294 937,94
7083	Locations diverses (autres qu'immeubles)	0,00	214,50	0,00	214,50
70876	Remb. frais par le GFP de rattachement	0,00	35 873,00	0,00	35 873,00
70878	Remb. frais par d'autres redevables	232,55	2 272,50	0,00	2 505,05
73	Impôts et taxes	0,00	0,00	0,00	0,00
74	Dotations et participations	0,00	0,00	1 725 969,97	1 725 969,97
74718	Autres participations Etat	0,00	0,00	491 583,33	491 583,33
7473	Participat° Départements	0,00	0,00	5 500,00	5 500,00
7478	Participat° Autres organismes	0,00	0,00	1 228 886,64	1 228 886,64
75	Autres produits de gestion courante	0,00	212 088,21	4 594,20	216 682,41
752	Revenus des immeubles	0,00	212 088,21	4 594,20	216 682,41
76	Produits financiers	0,00	0,00	0,00	0,00
77	Produits exceptionnels	671,89	85 099,11	53,65	85 824,65
7718	Autres produits except. opérat° gestion	671,89	0,00	47,94	719,83
7788	Produits exceptionnels divers	0,00	85 099,11	5,71	85 104,82
78	Reprise sur amortissements et provisions	0,00	0,00	0,00	0,00
	Restes à réaliser au 31/12	0,00	0,00	0,00	0,00
	SOLDE (3)	-4 673 336,28	-5 673 894,64	-10 726 441,39	-21 073 672,51

(2)	Libellé	Sous-fonction 41					Sous-fonction 42			
		411 Salles de sport, gymnases	412 Stades	413 Piscines	414 Autres équipements sportifs ou de loisir	415 Manifestations sportives	421 Centres de loisirs	422 Autres activités pour les jeunes	423 Colonies de vacances	
	DEPENSES									
	Réalisations	2 179 239,24	1 839 194,11	124,00	1 946 860,99	118 947,19	658 480,35	12 070 074,49	865 626,96	
002	Résultat de fonctionnement reporté	2 179 239,24	1 839 194,11	124,00	1 946 860,99	118 947,19	658 480,35	12 070 074,49	865 626,96	
011	Charges à caractère général	0,00	0,00	0,00	0,00	0,00	0,00	0,00	0,00	
	Charges à caractère général	633 928,72	535 998,25	124,00	730 666,10	117 581,73	303 219,64	2 274 820,06	404 201,02	

VILLE DE CLERMONT-FERRAND - BUDGET PRINCIPAL - CA - 2019

(2)	Libellé	Sous-fonction 41						Sous-fonction 42			
		411 Salles de sport, gymnases	412 Stades	413 Piscines	414 Autres équipements sportifs ou de loisir	415 Manifestations sportives	421 Centres de loisirs	422 Autres activités pour les jeunes	423 Colonies de vacances		
6042	Achats prestat* services (hors terrains)	0,00	0,00	0,00	0,00	0,00	3 871,10	171 701,16	17 329,90		
60611	Eau et assainissement	32 495,20	87 720,00	0,00	19 090,00	0,00	14 100,00	9 555,08	2 686,01		
60612	Energie - Electricité	241 216,76	64 854,28	0,00	337 376,23	0,00	23 000,00	116 713,74	51 049,81		
60613	Chauffage urbain	95 660,32	12 380,25	0,00	0,00	0,00	0,00	20 436,44	0,00		
60621	Combustibles	575,33	0,00	0,00	0,00	0,00	44 384,92	20 726,14	108,55		
60622	Carburants	0,00	5 340,93	0,00	0,00	0,00	1 108,38	949,45	2 586,46		
60623	Alimentation	0,00	0,00	0,00	978,25	1 129,83	57 561,26	40 988,26	151 475,45		
60628	Autres fournitures non stockées	53 138,80	92 409,14	0,00	34 759,67	0,00	29 344,96	144 813,07	11 409,83		
60631	Fournitures d'entretien	12 422,42	0,00	0,00	8 940,22	0,00	0,00	0,00	0,00		
60632	Fournitures de petit équipement	4 149,36	23 230,82	0,00	20 526,78	0,00	1 835,00	86 536,68	3 930,31		
60636	Vêtements de travail	0,00	21 262,22	0,00	2 815,46	0,00	627,60	1 008,03	584,88		
6064	Fournitures administratives	0,00	1 676,29	0,00	537,28	0,00	0,00	6 011,67	0,00		
6132	Locations immobilières	15 712,00	1 502,00	0,00	0,00	0,00	0,00	37 129,42	1 775,97		
6135	Locations mobilières	0,00	6 217,96	0,00	1 893,25	0,00	1 616,66	327 081,08	7 104,94		
614	Charges locatives et de copropriété	959,42	0,00	0,00	3 073,14	0,00	0,00	10 420,12	0,00		
61521	Entretien terrains	0,00	106 817,91	0,00	0,00	0,00	0,00	0,00	0,00		
615221	Entretien, réparations bâtiments publics	12 882,13	5 877,43	0,00	6 062,80	0,00	10 959,89	7 514,03	14 811,15		
61551	Entretien matériel roulant	0,00	845,38	0,00	0,00	0,00	0,00	0,00	0,00		
61558	Entretien autres biens mobiliers	6 514,77	4 704,22	0,00	14 974,01	936,00	12 921,22	6 403,26	1 479,37		
6156	Mainenance	35 778,83	5 621,30	0,00	47 281,32	0,00	4 007,52	12 805,70	24 857,96		
6168	Autres primes d'assurance	2 183,86	1 889,53	0,00	5 244,66	0,00	452,56	12 770,97	571,73		
6182	Documentation générale et technique	0,00	2 122,95	0,00	0,00	0,00	37,95	7 175,94	57,75		
6184	Versements à des organismes de formation	0,00	0,00	0,00	0,00	0,00	0,00	37 866,46	0,00		
6188	Autres frais divers	14 626,24	11 849,24	0,00	47 970,71	4 364,40	7 211,12	505 469,25	5 838,91		
6226	Honoraires	0,00	0,00	0,00	0,00	0,00	272,52	2 476,09	1 215,62		
6231	Annonces et insertions	0,00	2 722,00	0,00	972,00	0,00	1 469,00	11 487,12	182,00		
6236	Catalogues et imprimés	0,00	0,00	0,00	0,00	0,00	0,00	44 337,67	0,00		
6238	Divers	0,00	0,00	0,00	0,00	0,00	0,00	0,00	0,00		
6241	Transports de biens	0,00	2 100,00	0,00	0,00	0,00	0,00	21 237,85	0,00		
6247	Transports collectifs	0,00	0,00	0,00	86 544,38	0,00	57 924,35	42 018,77	79 646,72		
6251	Voyages et déplacements	0,00	0,00	0,00	0,00	0,00	49,78	5 716,34	0,00		
6256	Missions	0,00	0,00	0,00	0,00	0,00	472,75	8 644,33	386,00		
6257	Réceptions	0,00	0,00	0,00	0,00	0,00	1 768,80	24 039,92	1 305,20		
6261	Frais d'affranchissement	0,00	0,00	0,00	0,00	0,00	85,62	431,12	736,37		
6262	Frais de télécommunications	9 568,06	4 927,35	0,00	2 250,93	0,00	250,68	12 233,17	1 471,72		
627	Services bancaires et assimilés	0,00	0,00	0,00	0,00	0,00	0,00	25,00	0,00		
6281	Concours divers (cotisations)	0,00	0,00	0,00	0,00	0,00	0,00	10 310,24	40,00		
6282	Frais de gardiennage (églises, forêts, .	0,00	6 636,91	0,00	28 819,62	0,00	0,00	42 667,56	7 035,44		
6283	Frais de nettoyage des locaux	96 045,22	63 308,14	0,00	59 055,39	0,00	0,00	388 693,45	933,87		
62878	Remb. frais à d'autres organismes	0,00	0,00	0,00	0,00	0,00	0,00	0,00	0,00		

VILLE DE CLERMONT-FERRAND - BUDGET PRINCIPAL - CA - 2019

(2)	Libellé	Sous-fonction 41						Sous-fonction 42			
		411 Salles de sport, gymnases	412 Stades	413 Piscines	414 Autres équipements sportifs ou de loisir	415 Manifestations sportives	421 Centres de loisirs	422 Autres activités pour les jeunes	423 Colonies de vacances		
6288	Autres services extérieurs	0,00	0,00	0,00	1 500,00	0,00	20 861,00	66 375,48	6 250,50		
63512	Taxes foncières	0,00	0,00	124,00	0,00	0,00	7 045,00	10 050,00	7 226,00		
637	Autres impôts, taxes (autres organismes)	0,00	0,00	0,00	0,00	0,00	0,00	0,00	132,60		
012	Charges de personnel, frais assimilés	1 545 310,52	1 303 195,86	0,00	1 216 026,35	0,00	355 250,71	9 539 480,63	461 425,94		
6331	Versement de transport	15 369,06	13 475,01	0,00	12 547,13	0,00	3 956,16	103 250,17	3 661,23		
6332	Cotisations versées au F.N.A.L.	4 150,63	3 646,80	0,00	3 388,59	0,00	1 071,28	27 923,74	1 316,95		
6336	Cotisations CNFPT et CDGFPT	7 470,85	6 564,21	0,00	6 087,49	0,00	1 928,47	50 260,47	2 370,14		
64111	Rémunération principale titulaires	746 934,40	656 472,92	0,00	505 951,99	0,00	147 812,68	4 262 087,17	178 843,30		
64112	NBI, SFT, indemnité résidence	51 148,14	20 352,50	0,00	18 408,83	0,00	1 754,10	163 412,74	8 366,26		
64118	Autres indemnités titulaires	120 843,01	125 620,97	0,00	113 757,03	0,00	28 576,09	673 039,64	37 696,86		
64131	Rémunérations non tit.	116 521,92	86 922,17	0,00	199 908,97	0,00	65 719,15	1 339 595,55	79 129,69		
6417	Rémunérations des apprentis	0,00	3 198,16	0,00	0,00	0,00	0,00	0,00	11 915,36		
6451	Cotisations à l'U.R.S.A.F.	149 116,29	128 196,09	0,00	138 748,81	0,00	44 722,13	1 092 720,30	53 136,79		
6453	Cotisations aux caisses de retraites	243 418,55	215 007,82	0,00	169 161,24	0,00	49 732,29	1 432 629,80	61 416,70		
6454	Cotisations aux A.S.E.D.I.C.	0,00	0,00	0,00	0,00	0,00	0,00	3 667,09	0,00		
6457	Cotis. sociales liées à l'apprentissage	0,00	114,80	0,00	0,00	0,00	0,00	0,00	772,77		
6458	Cotis. aux autres organismes sociaux	0,00	0,00	0,00	0,00	0,00	0,00	7 555,66	0,00		
64731	Allocations chômage versées directement	42 142,65	8 121,77	0,00	15 581,10	0,00	2 830,77	113 344,06	10 910,04		
6475	Médecine du travail, pharmacie	5 322,34	253,71	0,00	4 075,65	0,00	0,00	16 987,38	115,43		
6488	Autres charges	42 872,68	35 248,93	0,00	28 409,52	0,00	7 157,59	253 006,86	11 754,42		
014	Aténuations de produits	0,00	0,00	0,00	0,00	0,00	0,00	0,00	0,00		
042	Opérat° ordre transfert entre sections	0,00	0,00	0,00	0,00	0,00	0,00	0,00	0,00		
043	Opérat° ordre intérieur de la section	0,00	0,00	0,00	0,00	0,00	0,00	0,00	0,00		
65	Autres charges de gestion courante	0,00	0,00	0,00	168,54	0,00	0,00	255 575,70	0,00		
651	Redevances pour licences, logiciels, ...	0,00	0,00	0,00	168,54	0,00	0,00	9 153,70	0,00		
65738	Subv. fonct. Autres organismes publics	0,00	0,00	0,00	0,00	0,00	0,00	0,00	0,00		
6574	Subv. fonct. Associat°, personnes privée	0,00	0,00	0,00	0,00	0,00	0,00	246 422,00	0,00		
656	Frais fonctionnement des groupes d'étus	0,00	0,00	0,00	0,00	0,00	0,00	0,00	0,00		
66	Charges financières	0,00	0,00	0,00	0,00	0,00	0,00	0,00	0,00		
67	Charges exceptionnelles	0,00	0,00	0,00	0,00	0,00	0,00	198,10	0,00		
6711	Intérêts moratoires, pénalités / marché	0,00	0,00	0,00	0,00	0,00	0,00	198,10	0,00		
68	Dot. aux amortissements et provisions	0,00	0,00	0,00	0,00	0,00	0,00	0,00	0,00		
	Restes à réaliser au 31/12	0,00	0,00	0,00	0,00	0,00	0,00	0,00	0,00		
	RECETTES										
	Réalisations	162 162,49	149 120,99	124,00	99 063,21	0,00	320 313,09	1 364 734,13	284 510,49		
002	Résultat de fonctionnement reporté	0,00	0,00	0,00	0,00	0,00	0,00	0,00	0,00		
013	Aténuations de charges	20 529,00	114,36	0,00	1 152,66	0,00	110,50	7 753,19	818,52		
6419	Remboursements rémunérations personnel	20 529,00	114,36	0,00	1 152,66	0,00	110,50	7 753,19	818,52		

VILLE DE CLERMONT-FERRAND - BUDGET PRINCIPAL - CA - 2019

(2)	Libellé	Sous-fonction 41					Sous-fonction 42			
		411 Salles de sport, gymnases	412 Stades	413 Piscines	414 Autres équipements sportifs ou de loisir	415 Manifestations sportives	421 Centres de loisirs	422 Autres activités pour les jeunes	423 Colonies de vacances	
042	Opérat° ordre transfert entre sections	0,00	0,00	0,00	0,00	0,00	0,00	0,00	0,00	
043	Opérat° ordre intérieur de la section	0,00	0,00	0,00	0,00	0,00	0,00	0,00	0,00	
70	Produits des services, du domaine, vente	2 227,50	42 137,10	124,00	46 998,75	0,00	320 202,59	601 769,39	283 691,97	
70631	Redevances services à caractère sportif	0,00	6 343,10	0,00	46 784,25	0,00	0,00	0,00	0,00	
70632	Redevances services à caractère loisir	0,00	0,00	0,00	0,00	0,00	320 202,59	306 831,45	283 691,97	
7067	Redev. services périscolaires et enseign	0,00	0,00	0,00	0,00	0,00	0,00	294 937,94	0,00	
7083	Locations diverses (autres qu'immeubles)	0,00	0,00	0,00	214,50	0,00	0,00	0,00	0,00	
70876	Remb. frais par le GFP de rattachement	0,00	35 749,00	124,00	0,00	0,00	0,00	0,00	0,00	
70878	Remb. frais par d'autres redevables	2 227,50	45,00	0,00	0,00	0,00	0,00	0,00	0,00	
73	Impôts et taxes	0,00	0,00	0,00	0,00	0,00	0,00	0,00	0,00	
74	Dotations et participations	0,00	0,00	0,00	0,00	0,00	0,00	750 563,70	0,00	
74718	Autres participations Etat	0,00	0,00	0,00	0,00	0,00	0,00	491 583,33	0,00	
7473	Participat° Départements	0,00	0,00	0,00	0,00	0,00	0,00	5 500,00	0,00	
7478	Participat° Autres organismes	0,00	0,00	0,00	0,00	0,00	0,00	253 480,37	0,00	
75	Autres produits de gestion courante	139 405,99	21 770,42	0,00	50 911,80	0,00	0,00	4 594,20	0,00	
752	Revenus des immeubles	139 405,99	21 770,42	0,00	50 911,80	0,00	0,00	4 594,20	0,00	
76	Produits financiers	0,00	0,00	0,00	0,00	0,00	0,00	0,00	0,00	
77	Produits exceptionnels	0,00	85 099,11	0,00	0,00	0,00	0,00	53,65	0,00	
7718	Autres produits except. opérat° gestion	0,00	0,00	0,00	0,00	0,00	0,00	47,94	0,00	
7788	Produits exceptionnels divers	0,00	85 099,11	0,00	0,00	0,00	0,00	5,71	0,00	
78	Reprise sur amortissements et provisions	0,00	0,00	0,00	0,00	0,00	0,00	0,00	0,00	
	Restes à réaliser au 31/12	0,00	0,00	0,00	0,00	0,00	0,00	0,00	0,00	
	SOLDE (3)	-2 017 076,75	-1 690 073,12	0,00	-1 847 797,78	-118 947,19	-338 167,26	-10 705 340,36	-581 116,47	

(1) La production de cet état est obligatoire pour les communes de 3 500 habitants et plus, les groupements comprenant au moins une telle commune, leurs établissements et services administratifs hormis les caisses des écoles et les services à activité unique érigés en établissement public ou budget annexe (L. 2312-3, R. 2311-1 et R. 2311-10). Dans les communes de 3 500 habitants et plus, le croisement par fonction est fait à un chiffre (correspondant à la fonction). Dans les communes de 10 000 habitants et plus, le croisement par fonction est fait au niveau le plus détaillé de la nomenclature fonctionnelle (sous-fonction ou rubrique). Les groupements et leurs établissements publics suivent les règles de production et de présentation applicables à la commune membre comptant le plus grand nombre d'habitants (articles L. 5211-36 a1 et R. 5211-14 + L. 5711-1 et R. 5711-2 du CGCT).

(2) Le croisement par nature est fait au niveau de chacun des articles budgétaires.

(3) Le solde correspond à la différence entre les recettes et les dépenses. Les dépenses et les recettes correspondent à la somme des dépenses et des reports (ligne budgétaire 001 et 002). Les lignes reports 001 et 002 apparaissent à la colonne 01-Non ventilables.

IV – ANNEXES

IV

**ELEMENTS DU BILAN
PRESENTATION CROISEE PAR FONCTION (1) – DETAIL FONCTIONNEMENT**

A.1.1

FONCTION 5 – Interventions sociales et santé

(2)	Libellé	51 Santé	52 Interventions sociales	Total
DEPENSES				
	Réalisations	29 803,20	9 588 886,71	9 618 689,91
	Résultat de fonctionnement reporté	29 803,20	9 588 886,71	9 618 689,91
002	Charges à caractère général	0,00	0,00	0,00
011		11 033,20	106 189,45	117 222,65
60611	Eau et assainissement	2 576,35	16 880,00	19 456,35
60612	Energie - Electricité	0,00	36 309,01	36 309,01
60628	Autres fournitures non stockées	0,00	867,00	867,00
6135	Locations mobilières	0,00	2 370,00	2 370,00
614	Charges locatives et de copropriété	427,71	1 182,32	1 610,03
615221	Entretien, réparations bâtiments publics	0,00	674,93	674,93
6156	Maintenance	35,40	28,32	63,72
6188	Autres frais divers	7 993,74	43 606,38	51 600,12
6247	Transports collectifs	0,00	675,00	675,00
6257	Réceptions	0,00	2 046,49	2 046,49
6281	Concours divers (cotisations)	0,00	1 000,00	1 000,00
6288	Autres services extérieurs	0,00	550,00	550,00
012	Charges de personnel, frais assimilés	0,00	0,00	0,00
014	Atténuations de produits	0,00	0,00	0,00
042	Opérat° ordre transfert entre sections	0,00	0,00	0,00
043	Opérat° ordre intérieur de la section	0,00	0,00	0,00
65	Autres charges de gestion courante	18 770,00	9 482 697,26	9 501 467,26
651	Redevances pour licences, logiciels, ...	0,00	227,26	227,26
657362	Subv. fonct. CCAS	0,00	9 261 450,00	9 261 450,00
6574	Subv. fonct. Associat°, personnes privée	18 770,00	221 020,00	239 790,00
656	Frais fonctionnement des groupes d'élus	0,00	0,00	0,00
66	Charges financières	0,00	0,00	0,00
67	Charges exceptionnelles	0,00	0,00	0,00
68	Dot. aux amortissements et provisions	0,00	0,00	0,00
	Restes à réaliser au 31/12	0,00	0,00	0,00
	RECETTES	17 674,29	1 831,66	19 505,95
	Réalisations	17 674,29	1 831,66	19 505,95

VILLE DE CLERMONT-FERRAND - BUDGET PRINCIPAL - CA - 2019

(2)	Libellé	51 Santé	52 Interventions sociales	Total
002	Résultat de fonctionnement reporté	0,00	0,00	0,00
013	Atténuations de charges	0,00	0,00	0,00
042	Opérat* ordre transfert entre sections	0,00	0,00	0,00
043	Opérat* ordre intérieur de la section	0,00	0,00	0,00
70	Produits des services, du domaine, vente	228,39	0,00	228,39
70878	Remb. frais par d'autres redevables	228,39	0,00	228,39
73	Impôts et taxes	0,00	0,00	0,00
74	Dotations et participations	15 733,00	1 000,00	16 733,00
7473	Participat* Départements	0,00	1 000,00	1 000,00
7478	Participat* Autres organismes	15 733,00	0,00	15 733,00
75	Autres produits de gestion courante	1 712,90	831,66	2 544,56
752	Revenus des immeubles	1 712,90	831,66	2 544,56
76	Produits financiers	0,00	0,00	0,00
77	Produits exceptionnels	0,00	0,00	0,00
78	Reprise sur amortissements et provisions	0,00	0,00	0,00
	Restes à réaliser au 31/12	0,00	0,00	0,00
	SOLDE (3)	-12 128,91	-9 587 055,05	-9 599 183,96

(2)	Libellé	Sous-fonction 51				Sous-fonction 52			
		510 Services communs	511 Dispensaires, autres établissements sanitaires	512 Actions de prévention sanitaire	520 Services communs	521 Services à caractère social handicapés	522 Act* pour l'enfance et l'adolescence	523 Act* pour personnes en difficulté	524 Autres services
	DEPENSES								
	Réalisations								
002	Résultat de fonctionnement reporté								
011	Charges à caractère général	8 421,45	70,00	21 311,75	9 261 909,76	0,00	116 380,00	61 728,50	148 868,45
60611	Eau et assainissement	0,00	70,00	2 506,35	0,00	0,00	0,00	16 500,00	380,00
60612	Energie - Electricité	0,00	0,00	0,00	0,00	0,00	0,00	36 309,01	0,00
60628	Autres fournitures non stockées	0,00	0,00	0,00	0,00	0,00	0,00	292,61	574,39
6135	Locations mobilières	0,00	0,00	0,00	0,00	0,00	0,00	0,00	2 370,00
614	Charges locatives et de copropriété	427,71	0,00	0,00	459,76	0,00	0,00	722,56	0,00
615221	Entretien, réparations bâtiments publics	0,00	0,00	0,00	0,00	0,00	0,00	0,00	0,00
6156	Maintenance	0,00	0,00	35,40	0,00	0,00	0,00	28,32	0,00
6188	Autres frais divers	7 993,74	0,00	0,00	0,00	0,00	0,00	216,00	43 390,38
6247	Transports collectifs	0,00	0,00	0,00	0,00	0,00	0,00	0,00	675,00
6257	Réceptions	0,00	0,00	0,00	0,00	0,00	0,00	0,00	2 046,49
6281	Concours divers (colisations)	0,00	0,00	0,00	0,00	0,00	0,00	0,00	1 000,00
6288	Autres services extérieurs	0,00	0,00	0,00	0,00	0,00	0,00	0,00	550,00
012	Charges de personnel, frais assimilés	0,00	0,00	0,00	0,00	0,00	0,00	0,00	0,00

VILLE DE CLERMONT-FERRAND - BUDGET PRINCIPAL - CA - 2019

(2)	Libellé	Sous-fonction 51			Sous-fonction 52				
		510 Services communs	511 Dispensaires, autres établissements sanitaires	512 Actions de prévention sanitaire	520 Services communs	521 Services à caractère social handicapés	522 Act° pour l'enfance et l'adolescence	523 Act° pour personnes en difficulté	524 Autres services
014	Atténuations de produits	0,00	0,00	0,00	0,00	0,00	0,00	0,00	0,00
042	Opérat° ordre transfert entre sections	0,00	0,00	0,00	0,00	0,00	0,00	0,00	0,00
043	Opérat° ordre intérieur de la section	0,00	0,00	0,00	0,00	0,00	0,00	0,00	0,00
65	Autres charges de gestion courante	0,00	0,00	18 770,00	9 261 450,00	0,00	116 380,00	7 660,00	97 207,26
651	Redevances pour licences, logiciels, ...	0,00	0,00	0,00	0,00	0,00	0,00	0,00	227,26
657362	Subv. fonct. CCAS	0,00	0,00	0,00	9 261 450,00	0,00	0,00	0,00	0,00
6574	Subv. fonct. Associat°, personnes privées	0,00	0,00	18 770,00	0,00	0,00	116 380,00	7 660,00	96 980,00
656	Frais fonctionnement des groupes d'élus	0,00	0,00	0,00	0,00	0,00	0,00	0,00	0,00
66	Charges financières	0,00	0,00	0,00	0,00	0,00	0,00	0,00	0,00
67	Charges exceptionnelles	0,00	0,00	0,00	0,00	0,00	0,00	0,00	0,00
68	Dot. aux amortissements et provisions	0,00	0,00	0,00	0,00	0,00	0,00	0,00	0,00
	Restes à réaliser au 31/12	0,00	0,00	0,00	0,00	0,00	0,00	0,00	0,00
	RECETTES	17 674,29	0,00	0,00	99,96	0,00	0,00	0,00	1 731,70
	Réalisations	17 674,29	0,00	0,00	99,96	0,00	0,00	0,00	1 731,70
002	Résultat de fonctionnement reporté	0,00	0,00	0,00	0,00	0,00	0,00	0,00	0,00
013	Atténuations de charges	0,00	0,00	0,00	0,00	0,00	0,00	0,00	0,00
042	Opérat° ordre transfert entre sections	0,00	0,00	0,00	0,00	0,00	0,00	0,00	0,00
043	Opérat° ordre intérieur de la section	0,00	0,00	0,00	0,00	0,00	0,00	0,00	0,00
70	Produits des services, du domaine, vente	228,39	0,00	0,00	0,00	0,00	0,00	0,00	0,00
70878	Remb. frais par d'autres redevables	228,39	0,00	0,00	0,00	0,00	0,00	0,00	0,00
73	Impôts et taxes	0,00	0,00	0,00	0,00	0,00	0,00	0,00	0,00
74	Dotations et participations	15 733,00	0,00	0,00	0,00	0,00	0,00	0,00	1 000,00
7473	Participat° Départements	0,00	0,00	0,00	0,00	0,00	0,00	0,00	1 000,00
7478	Participat° Autres organismes	15 733,00	0,00	0,00	0,00	0,00	0,00	0,00	0,00
75	Autres produits de gestion courante	1 712,90	0,00	0,00	99,96	0,00	0,00	0,00	731,70
752	Revenus des immeubles	1 712,90	0,00	0,00	99,96	0,00	0,00	0,00	731,70
76	Produits financiers	0,00	0,00	0,00	0,00	0,00	0,00	0,00	0,00
77	Produits exceptionnels	0,00	0,00	0,00	0,00	0,00	0,00	0,00	0,00
78	Reprise sur amortissements et provisions	0,00	0,00	0,00	0,00	0,00	0,00	0,00	0,00
	Restes à réaliser au 31/12	0,00	0,00	0,00	0,00	0,00	0,00	0,00	0,00
	SOLDE (3)	9 252,84	-70,00	-21 311,75	-9 261 809,80	0,00	-116 380,00	-61 728,50	-147 136,75

(1) La production de cet état est obligatoire pour les communes de 3 500 habitants et plus, les groupements comprenant au moins une telle commune, leurs établissements et services administratifs hormis les caisses des écoles et les services à activité unique érigés en établissement public ou budget annexe (L. 2312-3, R. 2311-1 et R. 2311-10). Dans les communes de 3 500 habitants et plus, le croisement par fonction est fait à un chiffre (correspondant à la fonction). Dans les communes de 10 000 habitants et plus, le croisement par fonction est fait au niveau le plus détaillé de la nomenclature fonctionnelle (sous-fonction ou rubrique). Les groupements et leurs établissements publics suivent les règles de production et de présentation applicables à la commune membre comptant le plus grand nombre d'habitants (articles L. 5211-36 a1 et R. 5211-14 + L. 5711-1 et R. 5711-2 du CGCT).

VILLE DE CLERMONT-FERRAND - BUDGET PRINCIPAL - CA - 2019

(2) Le croisement par nature est fait au niveau de chacun des articles budgétaires.

(3) Le solde correspond à la différence entre les recettes et les dépenses. Les dépenses et les recettes correspondent à la somme des dépenses et des Réalisations ainsi que des restes à réaliser et des reports (ligne budgétaire 001 et 002). Les lignes reports 001 et 002 apparaissent à la colonne 01-Non ventilables.

IV – ANNEXES

IV

ELEMENTS DU BILAN
PRESENTATION CROISEE PAR FONCTION (1) – DETAIL FONCTIONNEMENT

A.1.1

FONCTION 6 – Famille

(2)	Libellé	60 Services communs	61 Services en faveur des personnes âgées	62 Actions en faveur de la maternité	63 Aides à la famille	64 Crèches et garderies	Total
DEPENSES							
	Réalisations	5 928,66	145,30	0,00	247 449,07	11 297 896,40	11 551 419,43
002	Résultat de fonctionnement reporté	5 928,66	145,30	0,00	247 449,07	11 297 896,40	11 551 419,43
011	Charges à caractère général	5 928,66	145,30	0,00	12 306,41	914 831,93	933 212,30
6042	Achats prestat* services (hors terrains)	0,00	0,00	0,00	0,00	209 184,50	209 184,50
60611	Eau et assainissement	0,00	0,00	0,00	0,00	15 300,00	15 300,00
60612	Energie - Electricité	0,00	0,00	0,00	4 552,09	101 706,90	106 258,99
60613	Chauffage urbain	0,00	0,00	0,00	0,00	12 655,83	12 655,83
60623	Alimentation	0,00	0,00	0,00	398,19	108 904,58	109 302,77
60628	Autres fournitures non stockées	0,00	0,00	0,00	1 630,06	104 900,10	106 530,16
60632	Fournitures de petit équipement	0,00	0,00	0,00	1 524,56	28 086,55	29 611,11
60636	Vêtements de travail	0,00	0,00	0,00	0,00	8 773,54	8 773,54
6064	Fournitures administratives	2 382,77	0,00	0,00	501,10	3 107,08	5 990,95
6132	Locations immobilières	0,00	0,00	0,00	0,00	88 903,82	88 903,82
6135	Locations mobilières	3 545,89	0,00	0,00	633,60	35,95	4 215,44
614	Charges locatives et de copropriété	0,00	0,00	0,00	1 468,64	15 000,26	16 468,90
615221	Entretien, réparations bâtiments publics	0,00	0,00	0,00	0,00	4 460,22	4 460,22
61558	Entretien autres biens mobiliers	0,00	0,00	0,00	0,00	15 901,08	15 901,08
6156	Maintenance	0,00	14,16	0,00	421,17	11 978,19	12 413,52
6168	Autres primes d'assurance	0,00	0,00	0,00	343,89	14 220,36	14 564,25
6182	Documentation générale et technique	0,00	0,00	0,00	321,08	5 450,80	5 771,88
6184	Versements à des organismes de formation	0,00	0,00	0,00	0,00	33 582,52	33 582,52
6188	Autres frais divers	131,14	0,00	0,00	0,00	30 882,72	31 013,86
6226	Honoraires	0,00	0,00	0,00	0,00	13 013,75	13 013,75
6231	Annonces et insertions	0,00	0,00	0,00	0,00	281,00	281,00
6251	Voyages et déplacements	0,00	0,00	0,00	0,00	87,00	87,00
6256	Missions	0,00	0,00	0,00	0,00	2 516,95	2 516,95
6257	Réceptions	0,00	0,00	0,00	0,00	432,00	432,00
6262	Frais de télécommunications	0,00	0,00	0,00	512,03	5 289,81	5 801,84
6282	Frais de gardiennage (églises, forêts, .	0,00	0,00	0,00	0,00	75 414,27	75 414,27
6283	Frais de nettoyage des locaux	0,00	0,00	0,00	0,00	3 078,00	3 078,00
62878	Remb. frais à d'autres organismes	0,00	0,00	0,00	0,00	1 256,25	1 256,25
63512	Taxes foncières	0,00	0,00	0,00	0,00	428,00	428,00

VILLE DE CLERMONT-FERRAND - BUDGET PRINCIPAL - CA - 2019

(2)	Libellé	60 Services communs	61 Services en faveur des personnes âgées	62 Actions en faveur de la maternité	63 Aides à la famille	64 Crèches et garderies	Total
012	Charges de personnel, frais assésimilés	0,00	0,00	0,00	234 642,66	10 076 084,47	10 310 727,13
6331	Versement de transport	0,00	0,00	0,00	2 537,16	109 642,04	112 179,20
6332	Coitations versées au F.N.A.L.	0,00	0,00	0,00	686,32	29 644,88	30 331,20
6336	Coitations CNFPT et CDGFPT	0,00	0,00	0,00	1 235,43	53 323,44	54 558,87
64111	Rémunération principale titulaires	0,00	0,00	0,00	138 327,75	4 145 629,27	4 283 957,02
64112	NBI, SFT, indemnité résidence	0,00	0,00	0,00	3 115,30	125 486,24	128 601,54
64118	Autres indemnités titulaires	0,00	0,00	0,00	18 201,49	654 127,14	672 328,63
64131	Rémunérations non tit.	0,00	0,00	0,00	0,00	1 805 309,36	1 805 309,36
6417	Rémunérations des apprentis	0,00	0,00	0,00	0,00	73 652,79	73 652,79
6451	Coitations à l'U.R.S.S.A.F.	0,00	0,00	0,00	21 194,89	1 225 737,96	1 246 932,85
6453	Coitations aux caisses de retraites	0,00	0,00	0,00	43 777,38	1 413 590,69	1 457 368,07
6457	Cotis. sociales liées à l'apprentissage	0,00	0,00	0,00	6 294,82	0,00	6 294,82
64731	Allocations chômage versées directement	0,00	0,00	0,00	0,00	118 555,21	118 555,21
6475	Médecine du travail, pharmacie	0,00	0,00	0,00	0,00	5 533,47	5 533,47
6488	Autres charges	0,00	0,00	0,00	5 566,94	309 557,16	315 124,10
014	Atténuations de produits	0,00	0,00	0,00	0,00	0,00	0,00
042	Opérat° ordre transfert entre sections	0,00	0,00	0,00	0,00	0,00	0,00
043	Opérat° ordre intérieur de la section	0,00	0,00	0,00	0,00	0,00	0,00
65	Autres charges de gestion courante	0,00	0,00	0,00	500,00	306 890,00	307 490,00
6574	Subv. fonct. Associat°, personnes privée	0,00	0,00	0,00	500,00	190 621,10	191 121,10
65888	Autres	0,00	0,00	0,00	0,00	116 358,90	116 358,90
656	Frais fonctionnement des groupes d'élus	0,00	0,00	0,00	0,00	0,00	0,00
66	Charges financières	0,00	0,00	0,00	0,00	0,00	0,00
67	Charges exceptionnelles	0,00	0,00	0,00	0,00	0,00	0,00
68	Dot. aux amortissements et provisions	0,00	0,00	0,00	0,00	0,00	0,00
	Restes à réaliser au 31/12	0,00	0,00	0,00	0,00	0,00	0,00
	RECETTES	0,00	0,00	0,00	127 197,95	5 796 102,48	5 923 300,43
	Réalisations	0,00	0,00	0,00	127 197,95	5 796 102,48	5 923 300,43
002	Résultat de fonctionnement reporté	0,00	0,00	0,00	0,00	0,00	0,00
013	Atténuations de charges	0,00	0,00	0,00	0,00	10 532,56	10 532,56
6419	Remboursements rémunérations personnel	0,00	0,00	0,00	0,00	10 532,56	10 532,56
042	Opérat° ordre transfert entre sections	0,00	0,00	0,00	0,00	0,00	0,00
043	Opérat° ordre intérieur de la section	0,00	0,00	0,00	0,00	0,00	0,00
70	Produits des services, du domaine, vente	0,00	0,00	0,00	0,00	1 176 439,15	1 176 439,15
7066	Redevances services à caractère social	0,00	0,00	0,00	0,00	1 172 414,50	1 172 414,50
70878	Remb. frais par d'autres redevables	0,00	0,00	0,00	0,00	4 024,65	4 024,65
73	Impôts et taxes	0,00	0,00	0,00	0,00	0,00	0,00
74	Dotations et participations	0,00	0,00	0,00	127 197,95	4 608 930,77	4 736 128,72
7478	Participat° Autres organismes	0,00	0,00	0,00	127 197,95	4 608 930,77	4 736 128,72

VILLE DE CLERMONT-FERRAND - BUDGET PRINCIPAL - CA - 2019

(2)	Libellé	60 Services communs	61 Services en faveur des personnes âgées	62 Actions en faveur de la maternité	63 Aides à la famille	64 Crèches et garderies	Total
75	Autres produits de gestion courante	0,00	0,00	0,00	0,00	200,00	200,00
7588	Autres produits div. de gestion courante	0,00	0,00	0,00	0,00	200,00	200,00
76	Produits financiers	0,00	0,00	0,00	0,00	0,00	0,00
77	Produits exceptionnels	0,00	0,00	0,00	0,00	0,00	0,00
78	Reprise sur amortissements et provisions	0,00	0,00	0,00	0,00	0,00	0,00
	Restes à réaliser au 31/12	0,00	-145,30	0,00	0,00	0,00	0,00
	SOLDE (3)	-5 928,66	-145,30	0,00	-120 251,12	-5 501 793,92	-5 628 119,00

(1) La production de cet état est obligatoire pour les communes de 3 500 habitants et plus, les groupements comprenant au moins une telle commune, leurs établissements et services administratifs hormis les caisses des écoles et les services à activité unique érigés en établissement public ou budget annexe (L. 2312-3, R. 2311-1 et R. 2311-10). Dans les communes de 3 500 habitants et plus, le croisement par fonction est fait à un chiffre (correspondant à la fonction). Dans les communes de 10 000 habitants et plus, le croisement par fonction est fait au niveau le plus détaillé de la nomenclature fonctionnelle (sous-fonction ou rubrique). Les groupements et leurs établissements publics suivent les règles de production et de présentation applicables à la commune membre comptant le plus grand nombre d'habitants (articles L. 5211-36 a1 et R. 5211-14 + L. 5711-1 et R. 5711-2 du CGCT).

(2) Le croisement par nature est fait au niveau de chacun des articles budgétaires.

(3) Le solde correspond à la différence entre les recettes et les dépenses. Les dépenses et les recettes correspondent à la somme des dépenses et des réalisations ainsi que des restes à réaliser et des reports (ligne budgétaire 001 et 002). Les lignes reports 001 et 002 apparaissent à la colonne 01-Non ventilables.

IV – ANNEXES		IV
ELEMENTS DU BILAN		
PRESENTATION CROISEE PAR FONCTION (1) – DETAIL FONCTIONNEMENT		A1.1

FONCTION 7 – Logement

(2)	Libellé	70 Services communs	71 Parc privé de la ville	72 Aide au secteur locatif	73 Aides à l'accession à la propriété	Total
	DEPENSES					
	Réalisations					
002	Résultat de fonctionnement reporté	0,00	79 525,40	0,00	0,00	79 525,40
011	Charges à caractère général	0,00	79 525,40	0,00	0,00	79 525,40
60611	Eau et assainissement	0,00	10 200,00	0,00	0,00	10 200,00
60628	Autres fournitures non stockées	0,00	294,76	0,00	0,00	294,76
611	Contrats de prestations de services	0,00	1 773,51	0,00	0,00	1 773,51
6132	Locations immobilières	0,00	12,00	0,00	0,00	12,00
614	Charges locatives et de copropriété	0,00	1 656,28	0,00	0,00	1 656,28
615221	Entretien, réparations bâtiments publics	0,00	161,85	0,00	0,00	161,85
63512	Taxes foncières	0,00	65 427,00	0,00	0,00	65 427,00
012	Charges de personnel, frais assimilés	0,00	0,00	0,00	0,00	0,00
014	Atténuations de produits	0,00	0,00	0,00	0,00	0,00
042	Opérat* ordre transfert entre sections	0,00	0,00	0,00	0,00	0,00
043	Opérat* ordre intérieur de la section	0,00	0,00	0,00	0,00	0,00
65	Autres charges de gestion courante	0,00	0,00	0,00	0,00	0,00
656	Frais fonctionnement des groupes d'élus	0,00	0,00	0,00	0,00	0,00
66	Charges financières	0,00	0,00	0,00	0,00	0,00
67	Charges exceptionnelles	0,00	0,00	0,00	0,00	0,00
68	Dot. aux amortissements et provisions	0,00	0,00	0,00	0,00	0,00
	Restes à réaliser au 31/12	0,00	0,00	0,00	0,00	0,00
	RECETTES					
	Réalisations					
002	Résultat de fonctionnement reporté	0,00	67 934,23	0,00	0,00	67 934,23
013	Atténuations de charges	0,00	0,00	0,00	0,00	0,00
042	Opérat* ordre transfert entre sections	0,00	0,00	0,00	0,00	0,00
043	Opérat* ordre intérieur de la section	0,00	0,00	0,00	0,00	0,00
70	Produits des services, du domaine, vente	0,00	8 247,65	0,00	0,00	8 247,65
70878	Remb. frais par d'autres redevables	0,00	8 247,65	0,00	0,00	8 247,65
73	Impôts et taxes	0,00	0,00	0,00	0,00	0,00

VILLE DE CLERMONT-FERRAND - BUDGET PRINCIPAL - CA - 2019

(2)	Libellé	70 Services communs	71 Parc privé de la ville	72 Aide au secteur locatif	73 Aides à l'accession à la propriété	Total
74	Dotations et participations	0,00	0,00	0,00	0,00	0,00
75	Autres produits de gestion courante	0,00	56 932,58	0,00	0,00	56 932,58
752	Revenus des immeubles	0,00	54 651,38	0,00	0,00	54 651,38
7551	Excédent des BA administratifs	0,00	2 281,20	0,00	0,00	2 281,20
76	Produits financiers	0,00	0,00	0,00	0,00	0,00
77	Produits exceptionnels	0,00	2 754,00	0,00	0,00	2 754,00
7788	Produits exceptionnels divers	0,00	2 754,00	0,00	0,00	2 754,00
78	Reprise sur amortissements et provisions	0,00	0,00	0,00	0,00	0,00
	Restes à réaliser au 31/12	0,00	0,00	0,00	0,00	0,00
	SOLDE (3)	0,00	-11 591,17	0,00	0,00	-11 591,17

(1) La production de cet état est obligatoire pour les communes de 3 500 habitants et plus, les groupements comprenant au moins une telle commune, leurs établissements et services administratifs hormis les caisses des écoles et les services à activité unique érigés en établissement public ou budget annexe (L. 2312-3, R. 2311-1 et R. 2311-10). Dans les communes de 3 500 habitants et plus, le croisement par fonction est fait à un chiffre (correspondant à la fonction). Dans les communes de 10 000 habitants et plus, le croisement par fonction est fait au niveau le plus détaillé de la nomenclature fonctionnelle (sous-fonction ou rubrique). Les groupements et leurs établissements publics suivent les règles de production et de présentation applicables à la commune membre comptant le plus grand nombre d'habitants (articles L. 5211-36 et R. 5211-14 + L. 5711-1 et R. 5711-2 du CGCT).

(2) Le croisement par nature est fait au niveau de chacun des articles budgétaires.

(3) Le solde correspond à la différence entre les recettes et les dépenses. Les dépenses et les recettes correspondent à la somme des dépenses et des réalisations ainsi que des restes à réaliser et des reports (ligne budgétaire 001 et 002). Les lignes reports 001 et 002 apparaissent à la colonne 01-Non ventilables.

IV – ANNEXES

ELEMENTS DU BILAN

PRESENTATION CROISEE PAR FONCTION (1) – DETAIL FONCTIONNEMENT

IV

A.1.1

FONCTION 8 – Aménagement et services urbains, environnement

(2)	Libellé	81 Services urbains	82 Aménagement urbain	83 Environnement	Total
	DEPENSES				
	Résultats de fonctionnement reportés				
002	Charges à caractère général	1 046 661,25	3 111 520,48	230 703,81	4 388 885,54
011	Achats prestat° services (hors terrains)	0,00	0,00	0,00	0,00
6042	Eau et assainissement	5 500,00	95 670,00	0,00	101 170,00
60811	Energie - Electricité	55 376,00	43 417,24	0,00	98 793,24
60612	Combustibles	0,00	4 280,30	8 216,08	10 496,38
60621	Carburants	18 252,12	36 508,49	0,00	54 760,61
60622	Autres fournitures non stockées	273 459,00	66 778,52	0,00	340 237,52
60628	Fournitures de petit équipement	69,66	11 898,17	0,00	11 967,83
60632	Fournitures de voirie	0,00	4 148,40	0,00	4 148,40
60633	Vêtements de travail	-0,54	0,00	0,00	-0,54
60636	Fournitures administratives	0,00	1 138,73	6 235,61	7 374,34
6064	Contrats de prestations de services	0,00	12 449,02	0,00	12 449,02
611	Locations mobilières	6 243,82	3 304,56	0,00	9 548,38
6135	Charges locatives et de copropriété	0,00	957,94	0,00	957,94
614	Entretien terrains	0,00	3 351,42	20 990,00	24 341,42
61521	Entretien, réparations bâtiments publics	4 131,17	4 526,99	339,48	8 997,64
615221	Entretien matériel roulant	46 987,66	3 979,66	0,00	50 967,32
61551	Entretien autres biens mobiliers	947,44	538 289,99	0,00	539 237,43
61558	Maintenance	5 956,30	27 839,60	14 171,26	47 967,16
6168	Autres primes d'assurance	1,79	0,00	0,00	1,79
6182	Documentation générale et technique	12 832,28	2 917,01	3 568,83	19 308,12
6184	Versements à des organismes de formation	5 740,92	0,00	0,00	5 740,92
6188	Autres frais divers	455 866,43	198 988,16	6 634,39	661 466,98
6226	Honoraires	0,00	76 399,26	0,00	76 399,26
6231	Annonces et insertions	4 256,00	7 320,66	0,00	11 576,66
6233	Foires et expositions	0,00	3 600,00	0,00	3 600,00
6236	Catalogues et imprimés	4 230,00	286,92	5 266,38	9 783,30
6262	Frais de télécommunications	1 408,88	364,82	3 155,47	4 929,17
627	Services bancaires et assimilés	0,00	21 730,38	0,00	21 730,38
6281	Concours divers (cotisations)	1 600,00	4 110,00	20 000,00	25 710,00
62873	Remb. frais au CCAS	0,00	408 350,00	0,00	408 350,00

VILLE DE CLERMONT-FERRAND - BUDGET PRINCIPAL - CA - 2019

(2)	Libellé	81 Services urbains	82 Aménagement urbain	83 Environnement	Total
62878	Remb. frais à d'autres organismes	0,00	347,41	0,00	347,41
6288	Autres services extérieurs	0,00	9 357,91	0,00	9 357,91
63512	Taxes foncières	142 079,00	149 968,00	0,00	292 047,00
637	Autres impôts, taxes (autres organismes)	0,00	309,00	0,00	309,00
012	Charges de personnel, frais assimilés	1 723,32	14 461,96	0,00	16 185,28
6216	Personnel affecté par GFP de rattachement	0,00	14 361,88	0,00	14 361,88
64112	NBI, SFT, indemnité résidence	726,24	0,00	0,00	726,24
6417	Rémunérations des apprentis	895,68	0,00	0,00	895,68
6475	Médecine du travail, pharmacie	101,40	100,08	0,00	201,48
014	Atténuations de produits	0,00	740 836,46	0,00	740 836,46
703894	Revers. sur forfait post-stationnement	0,00	740 836,46	0,00	740 836,46
042	Opérat* ordre transfert entre sections	0,00	0,00	0,00	0,00
043	Opérat* ordre intérieur de la section	0,00	0,00	0,00	0,00
65	Autres charges de gestion courante	0,00	610 500,00	134 355,51	744 855,51
651	Redevances pour licences, logiciels, ...	0,00	0,00	2 355,51	2 355,51
65738	Subv. fonct. Autres organismes publics	0,00	11 000,00	0,00	11 000,00
6574	Subv. fonct. Associat*, personnes privée	0,00	599 500,00	132 000,00	731 500,00
656	Frais fonctionnement des groupes d'élus	0,00	0,00	0,00	0,00
66	Charges financières	0,00	0,00	0,00	0,00
67	Charges exceptionnelles	0,00	3 153,50	0,00	3 153,50
6714	Bourses et prix	0,00	3 153,50	0,00	3 153,50
68	Dot. aux amortissements et provisions	0,00	0,00	0,00	0,00
	Restes à réaliser au 31/12	0,00	0,00	0,00	0,00
	RECETTES				
	Réalisations	185 942,42	5 173 084,21	4 902,74	5 363 929,37
		185 942,42	5 173 084,21	4 902,74	5 363 929,37
002	Résultat de fonctionnement reporté	0,00	0,00	0,00	0,00
013	Atténuations de charges	365,26	0,00	0,00	365,26
6419	Remboursements rémunérations personnel	365,26	0,00	0,00	365,26
042	Opérat* ordre transfert entre sections	0,00	0,00	0,00	0,00
043	Opérat* ordre intérieur de la section	0,00	0,00	0,00	0,00
70	Produits des services, du domaine, vente	185 468,93	4 950 436,52	0,00	5 135 905,45
70321	Stationnement et location voie publique	0,00	3 783 012,77	0,00	3 783 012,77
70323	Redev. occupat* domaine public communal	4 053,45	0,00	0,00	4 053,45
70328	Autres droits stationnement et location	0,00	49 540,77	0,00	49 540,77
70384	Forfait de post-stationnement	0,00	957 707,48	0,00	957 707,48
70846	Mise à dispo personnel GFP rattachement	11 486,00	0,00	0,00	11 486,00
70876	Remb. frais par le GFP de rattachement	129 830,92	145 512,00	0,00	275 342,92
70878	Remb. frais par d'autres redevables	40 098,56	14 663,50	0,00	54 762,06
73	Impôts et taxes	0,00	7 221,60	0,00	7 221,60
7338	Autres taxes	0,00	7 221,60	0,00	7 221,60

VILLE DE CLERMONT-FERRAND - BUDGET PRINCIPAL - CA - 2019

(2)	Libellé	81 Services urbains	82 Aménagement urbain	83 Environnement	Total
74	Dotations et participations	0,00	15 000,00	4 902,74	19 902,74
7473	Participat* Départements	0,00	0,00	4 902,74	4 902,74
7478	Participat* Autres organismes	0,00	15 000,00	0,00	15 000,00
75	Autres produits de gestion courante	0,00	93 257,53	0,00	93 257,53
757	Redevances versées par fermiers, conces.	0,00	93 257,53	0,00	93 257,53
76	Produits financiers	0,00	0,00	0,00	0,00
77	Produits exceptionnels	108,23	107 168,56	0,00	107 276,79
7718	Autres produits except opérat* gestion	108,23	89,69	0,00	197,92
7788	Produits exceptionnels divers	0,00	107 078,87	0,00	107 078,87
78	Reprise sur amortissements et provisions	0,00	0,00	0,00	0,00
	Restes à réaliser au 31/12	0,00	0,00	0,00	0,00
	SOLDE (3)	-860 718,83	2 061 563,73	-225 801,07	975 043,83

(2)	Libellé	Sous-fonction 81							816 Autres réseaux et services divers
		810 Services communs	811 Eau et assainissement	812 Collecte et traitement ordures ménagères	813 Propreté urbaine	814 Eclairage public	815 Transports urbains	816	
	DEPENSES								
	Réalisations	18 369,81	175 174,03	3 401,17	789 403,52	37 375,03	0,00	22 937,69	
002	Résultat de fonctionnement reporté	0,00	0,00	0,00	0,00	0,00	0,00	0,00	0,00
011	Charges à caractère général	16 646,49	175 174,03	3 401,17	789 403,52	37 375,03	0,00	22 937,69	
6042	Achats prestat* services (hors terrains)	0,00	0,00	0,00	0,00	0,00	0,00	0,00	0,00
60611	Eau et assainissement	0,00	0,00	2 800,00	2 700,00	0,00	0,00	0,00	0,00
60612	Energie - Electricité	0,00	0,00	0,00	12 800,00	35 908,78	0,00	6 666,22	0,00
60621	Combustibles	0,00	0,00	0,00	0,00	0,00	0,00	0,00	0,00
60622	Carburants	0,00	18 252,12	0,00	0,00	0,00	0,00	0,00	0,00
60628	Autres fournitures non stockées	0,00	7 809,86	0,00	265 363,67	0,00	0,00	0,00	285,47
60632	Fournitures de petit équipement	0,00	0,00	0,00	69,66	0,00	0,00	0,00	0,00
60633	Fournitures de voirie	0,00	0,00	0,00	0,00	0,00	0,00	0,00	0,00
60636	Vêtements de travail	0,00	0,00	0,00	-0,54	0,00	0,00	0,00	0,00
6064	Fournitures administratives	0,00	0,00	0,00	0,00	0,00	0,00	0,00	0,00
611	Contrats de prestations de services	0,00	0,00	0,00	0,00	0,00	0,00	0,00	0,00
6135	Locations mobilières	3 463,38	2 760,44	0,00	0,00	0,00	0,00	0,00	0,00
614	Charges locatives et de copropriété	0,00	0,00	0,00	0,00	0,00	0,00	0,00	0,00
61521	Entretien terrains	0,00	0,00	0,00	0,00	0,00	0,00	0,00	0,00
615221	Entretien, réparations bâtiments publics	0,00	3 300,14	601,17	229,86	0,00	0,00	0,00	0,00
61551	Entretien matériel roulant	0,00	566,11	0,00	46 421,55	0,00	0,00	0,00	0,00

VILLE DE CLERMONT-FERRAND - BUDGET PRINCIPAL - CA - 2019

(2)	Libellé	Sous-fonction 81						
		810 Services communs	811 Eau et assainissement	812 Collecte et traitement ordures ménagères	813 Propreté urbaine	814 Eclairage public	815 Transports urbains	816 Autres réseaux et services divers
61558	Entretien autres biens mobiliers	0,00	947,44	0,00	0,00	0,00	0,00	0,00
6156	Maintenance	0,00	2 950,07	0,00	2 977,91	28,32	0,00	0,00
6168	Autres primes d'assurance	1,79	0,00	0,00	0,00	0,00	0,00	0,00
6182	Documentation générale et technique	898,60	11 840,75	0,00	0,00	92,93	0,00	0,00
6184	Versements à des organismes de formation	5 740,32	0,00	0,00	0,00	0,00	0,00	0,00
6188	Autres frais divers	3 648,80	654,10	0,00	450 219,53	1 344,00	0,00	0,00
6226	Honoraires	0,00	0,00	0,00	0,00	0,00	0,00	0,00
6231	Annonces et insertions	2 873,00	0,00	0,00	1 363,00	0,00	0,00	0,00
6233	Foires et expositions	0,00	0,00	0,00	0,00	0,00	0,00	0,00
6236	Catalogues et imprimés	0,00	0,00	0,00	4 230,00	0,00	0,00	0,00
6262	Frais de télécommunications	0,00	0,00	0,00	1 408,88	0,00	0,00	0,00
627	Services bancaires et assimilés	0,00	0,00	0,00	0,00	0,00	0,00	0,00
6281	Concours divers (cotisations)	0,00	0,00	0,00	1 600,00	0,00	0,00	0,00
62873	Remb. frais au CCAS	0,00	0,00	0,00	0,00	0,00	0,00	0,00
62878	Remb. frais à d'autres organismes	0,00	0,00	0,00	0,00	0,00	0,00	0,00
6288	Autres services extérieurs	0,00	0,00	0,00	0,00	0,00	0,00	0,00
63512	Taxes foncières	0,00	126 093,00	0,00	0,00	0,00	0,00	15 966,00
637	Autres impôts, taxes (autres organismes)	0,00	0,00	0,00	0,00	0,00	0,00	0,00
012	Charges de personnel, frais assimilés	1 723,32	0,00	0,00	0,00	0,00	0,00	0,00
6216	Personnel affecté par GFP de rattachement	0,00	0,00	0,00	0,00	0,00	0,00	0,00
64112	NBI, SFT, indemnité résidence	726,24	0,00	0,00	0,00	0,00	0,00	0,00
6417	Rémunérations des apprentis	895,68	0,00	0,00	0,00	0,00	0,00	0,00
6475	Médecine du travail, pharmacie	101,40	0,00	0,00	0,00	0,00	0,00	0,00
014	Atténuations de produits	0,00	0,00	0,00	0,00	0,00	0,00	0,00
703894	Revers. sur forfait post-stationnement	0,00	0,00	0,00	0,00	0,00	0,00	0,00
042	Opérat° ordre transfert entre sections	0,00	0,00	0,00	0,00	0,00	0,00	0,00
043	Opérat° ordre intérieur de la section	0,00	0,00	0,00	0,00	0,00	0,00	0,00
65	Autres charges de gestion courante	0,00	0,00	0,00	0,00	0,00	0,00	0,00
651	Redevances pour licences, logiciels, ...	0,00	0,00	0,00	0,00	0,00	0,00	0,00
65738	Subv. fonct. Autres organismes publics	0,00	0,00	0,00	0,00	0,00	0,00	0,00

VILLE DE CLERMONT-FERRAND - BUDGET PRINCIPAL - CA - 2019

(2)	Libellé	Sous-fonction 81							
		810 Services communs	811 Eau et assainissement	812 Collecte et traitement ordures ménagères	813 Propreté urbaine	814 Eclairage public	815 Transports urbains	816 Autres réseaux et services divers	
6574	Subv. fonct. Associat*, personnes privée	0,00	0,00	0,00	0,00	0,00	0,00	0,00	0,00
656	Frais fonctionnement des groupes d'étus	0,00	0,00	0,00	0,00	0,00	0,00	0,00	0,00
66	Charges financières	0,00	0,00	0,00	0,00	0,00	0,00	0,00	0,00
67	Charges exceptionnelles	0,00	0,00	0,00	0,00	0,00	0,00	0,00	0,00
6714	Bourses et prix	0,00	0,00	0,00	0,00	0,00	0,00	0,00	0,00
68	Dot. aux amortissements et provisions	0,00	0,00	0,00	0,00	0,00	0,00	0,00	0,00
	Restes à réaliser au 31/12	0,00	0,00	0,00	0,00	0,00	0,00	0,00	0,00
	RECETTES	0,00	137 246,00	0,00	5 672,92	0,00	0,00	43 023,50	43 023,50
	Réalisations	0,00	137 246,00	0,00	5 672,92	0,00	0,00	43 023,50	43 023,50
002	Résultat de fonctionnement reporté	0,00	0,00	0,00	0,00	0,00	0,00	0,00	0,00
013	Atténuations de charges	0,00	0,00	0,00	0,00	0,00	0,00	0,00	365,26
6419	Remboursements rémunérations personnel	0,00	0,00	0,00	0,00	0,00	0,00	0,00	365,26
042	Opérat* ordre transfert entre sections	0,00	0,00	0,00	0,00	0,00	0,00	0,00	0,00
043	Opérat* ordre intérieur de la section	0,00	0,00	0,00	0,00	0,00	0,00	0,00	0,00
70	Produits des services, du domaine, vente	0,00	137 246,00	0,00	5 672,92	0,00	0,00	42 550,01	42 550,01
70321	Stationnement et location voie publique	0,00	0,00	0,00	0,00	0,00	0,00	0,00	0,00
70323	Redev. occupat* domaine public communal	0,00	0,00	0,00	0,00	0,00	0,00	4 063,45	4 063,45
70328	Autres droits stationnement et location	0,00	0,00	0,00	0,00	0,00	0,00	0,00	0,00
70384	Forfait de post-stationnement	0,00	0,00	0,00	0,00	0,00	0,00	0,00	0,00
70846	Mise à dispo personnel GFP rattachement	0,00	11 486,00	0,00	0,00	0,00	0,00	0,00	0,00
70876	Remb. frais par le GFP de rattachement	0,00	125 760,00	0,00	4 070,92	0,00	0,00	0,00	0,00
70878	Remb. frais par d'autres redevables	0,00	0,00	0,00	1 602,00	0,00	0,00	38 496,56	38 496,56
73	Impôts et taxes	0,00	0,00	0,00	0,00	0,00	0,00	0,00	0,00
7338	Autres taxes	0,00	0,00	0,00	0,00	0,00	0,00	0,00	0,00
74	Dotations et participations	0,00	0,00	0,00	0,00	0,00	0,00	0,00	0,00
7473	Participat* Départements	0,00	0,00	0,00	0,00	0,00	0,00	0,00	0,00

VILLE DE CLERMONT-FERRAND - BUDGET PRINCIPAL - CA - 2019

(2)	Libellé	Sous-fonction 81						
		810 Services communs	811 Eau et assainissement	812 Collecte et traitement ordures ménagères	813 Propreté urbaine	814 Eclairage public	815 Transports urbains	816 Autres réseaux et services divers
7478	Participat° Autres organismes	0,00	0,00	0,00	0,00	0,00	0,00	0,00
75	Autres produits de gestion courante	0,00	0,00	0,00	0,00	0,00	0,00	0,00
757	Redevances versées par fermiers, conces.	0,00	0,00	0,00	0,00	0,00	0,00	0,00
76	Produits financiers	0,00	0,00	0,00	0,00	0,00	0,00	0,00
77	Produits exceptionnels	0,00	0,00	0,00	0,00	0,00	0,00	106,23
7718	Autres produits except. opérat° gestion	0,00	0,00	0,00	0,00	0,00	0,00	106,23
7788	Produits exceptionnels divers	0,00	0,00	0,00	0,00	0,00	0,00	0,00
78	Reprise sur amortissements et provisions	0,00	0,00	0,00	0,00	0,00	0,00	0,00
	Restes à réaliser au 31/12	0,00	0,00	-3 401,17	-783 730,60	-37 375,93	0,00	0,00
	SOLDE (3)	-19 369,81	-37 928,03	-3 401,17	-783 730,60	-37 375,93	0,00	20 085,81

(2)	Libellé	Sous-fonction 82										Sous fonction 83							
		820 Services communs	821 Equipements de voirie	822 Voie communale et routes	823 Espaces verts urbains	824 Autres opérations d'aménagement urbain	830 Services communs	831 Aménagement des eaux	832 Act° spécif. lutte contre la pollution	833 Préservation du milieu naturel									
	DEPENSES																		
	Réalisations																		
002	Résultat de fonctionnement reporté																		
011	Charges à caractère général	29 808,14	38 856,20	1 647 810,41	659 719,27	735 326,46	659 719,27	735 326,46	110 464,58	47 735,01	0,00	0,00	4 656,00	152 357,29	4 656,00	0,00	0,00	0,00	0,00
6042	Achats prestat° services (hors terrains)	0,00	0,00	0,00	0,00	0,00	0,00	0,00	0,00	9 780,80	0,00	0,00	0,00	0,00	0,00	0,00	0,00	0,00	0,00
60611	Eau et assainissement	0,00	100,00	370,00	95 200,00	0,00	0,00	0,00	0,00	0,00	0,00	0,00	0,00	0,00	0,00	0,00	0,00	0,00	0,00
60612	Energie - Electricité	0,00	31 417,24	0,00	12 000,00	0,00	0,00	0,00	0,00	0,00	0,00	0,00	0,00	0,00	0,00	0,00	0,00	0,00	0,00
60621	Combustibles	0,00	0,00	0,00	4 280,30	0,00	0,00	0,00	0,00	0,00	0,00	0,00	0,00	0,00	0,00	0,00	0,00	0,00	0,00
60622	Carburants	0,00	0,00	0,00	36 508,49	0,00	0,00	0,00	0,00	0,00	0,00	0,00	0,00	0,00	0,00	0,00	0,00	0,00	0,00
60628	Autres fournitures non stockées	0,00	1 341,96	9 117,93	56 318,63	0,00	0,00	0,00	0,00	0,00	0,00	0,00	0,00	0,00	0,00	0,00	0,00	0,00	0,00
60632	Fournitures de petit équipement	0,00	0,00	4 286,20	7 612,97	0,00	0,00	0,00	0,00	0,00	0,00	0,00	0,00	0,00	0,00	0,00	0,00	0,00	0,00
60633	Fournitures de voirie	0,00	4 148,40	0,00	0,00	0,00	0,00	0,00	0,00	0,00	0,00	0,00	0,00	0,00	0,00	0,00	0,00	0,00	0,00
60636	Vêtements de travail	0,00	0,00	0,00	0,00	0,00	0,00	0,00	0,00	0,00	0,00	0,00	0,00	0,00	0,00	0,00	0,00	0,00	0,00
6064	Fournitures administratives	1 136,73	0,00	0,00	0,00	0,00	0,00	0,00	0,00	6 235,61	0,00	0,00	0,00	0,00	0,00	0,00	0,00	0,00	0,00
611	Contrats de prestations de services	0,00	0,00	12 449,02	0,00	0,00	0,00	0,00	0,00	0,00	0,00	0,00	0,00	0,00	0,00	0,00	0,00	0,00	0,00
6135	Locations mobilières	2 739,31	0,00	0,00	565,25	0,00	0,00	0,00	0,00	0,00	0,00	0,00	0,00	0,00	0,00	0,00	0,00	0,00	0,00
614	Charges locatives et de copropriété	0,00	0,00	957,94	0,00	0,00	0,00	0,00	0,00	0,00	0,00	0,00	0,00	0,00	0,00	0,00	0,00	0,00	0,00
61521	Entretien terrains	0,00	0,00	0,00	3 351,42	0,00	0,00	0,00	0,00	0,00	0,00	0,00	0,00	0,00	0,00	0,00	0,00	0,00	0,00
615221	Entretien, réparations bâtiments publics	0,00	0,00	1 690,95	2 836,04	0,00	0,00	0,00	0,00	20 990,00	0,00	0,00	0,00	0,00	0,00	0,00	0,00	0,00	0,00
61551	Entretien matériel roulant	0,00	0,00	0,00	3 979,66	0,00	0,00	0,00	0,00	0,00	0,00	0,00	0,00	0,00	0,00	0,00	0,00	0,00	339,48

VILLE DE CLERMONT-FERRAND - BUDGET PRINCIPAL - CA - 2019

(2)	Libellé	Sous-fonction 82						Sous fonction 83				
		820 Services communs	821 Equipements de voirie	822 Voie communale et routes	823 Espaces verts urbains	824 Autres opérations d'aménagement urbain	830 Services communs	831 Aménagement des eaux	832 Act° spécif. lutte contre la pollution	833 Préservation du milieu naturel		
61568	Entretien autres biens mobiliers	0,00	0,00	538 215,59	74,40	0,00	0,00	0,00	0,00	0,00	0,00	0,00
6156	Maintenance	8 952,00	0,00	96,00	18 791,60	0,00	0,00	0,00	0,00	0,00	0,00	14 171,26
6168	Autres primes d'assurance	0,00	0,00	0,00	0,00	0,00	0,00	0,00	0,00	0,00	0,00	0,00
6182	Documentation générale et technique	2 187,38	161,60	0,00	568,03	0,00	0,00	0,00	0,00	0,00	0,00	0,00
6184	Versements à des organismes de formation	0,00	0,00	0,00	0,00	0,00	0,00	0,00	0,00	0,00	0,00	0,00
6188	Autres frais divers	6 743,52	0,00	166 996,58	868,06	24 360,00	1 903,39	0,00	0,00	4 656,00	75,00	0,00
6226	Honoraires	0,00	0,00	0,00	0,00	76 399,26	0,00	0,00	0,00	0,00	0,00	0,00
6231	Annonces et insertions	4 347,12	1 361,00	748,54	864,00	0,00	0,00	0,00	0,00	0,00	0,00	0,00
6233	Foires et expositions	3 600,00	0,00	0,00	0,00	0,00	0,00	0,00	0,00	0,00	0,00	0,00
6236	Catalogues et imprimés	0,00	0,00	0,00	286,92	0,00	0,00	0,00	0,00	0,00	0,00	0,00
6262	Frais de télécommunications	0,00	0,00	364,82	0,00	0,00	0,00	0,00	0,00	0,00	0,00	3 165,47
627	Services bancaires et assimilés	0,00	0,00	21 730,38	0,00	0,00	0,00	0,00	0,00	0,00	0,00	0,00
6281	Concours divers (cotisations)	0,00	0,00	0,00	4 110,00	0,00	0,00	0,00	0,00	0,00	0,00	20 000,00
62873	Remb. frais au CCAS	0,00	0,00	0,00	408 350,00	0,00	0,00	0,00	0,00	0,00	0,00	0,00
62878	Remb. frais à d'autres organismes	0,00	0,00	0,00	0,00	347,41	0,00	0,00	0,00	0,00	0,00	0,00
6288	Autres services extérieurs	0,00	0,00	0,00	0,00	9 357,91	0,00	0,00	0,00	0,00	0,00	0,00
63512	Taxes foncières	0,00	326,00	148 642,00	0,00	0,00	0,00	0,00	0,00	0,00	0,00	0,00
637	Autres impôts, taxes (autres organismes)	0,00	0,00	309,00	0,00	0,00	0,00	0,00	0,00	0,00	0,00	0,00
012	Charges de personnel, frais assimilés	100,08	0,00	0,00	0,00	14 361,88	0,00	0,00	0,00	0,00	0,00	0,00
6216	Personnel affecté par GFP de rattachement	0,00	0,00	0,00	0,00	14 361,88	0,00	0,00	0,00	0,00	0,00	0,00
64112	NBI, SFT, indemnité résidence	0,00	0,00	0,00	0,00	0,00	0,00	0,00	0,00	0,00	0,00	0,00
6417	Rémunérations des apprentis	0,00	0,00	0,00	0,00	0,00	0,00	0,00	0,00	0,00	0,00	0,00
6475	Médecine du travail, pharmacie	100,08	0,00	0,00	0,00	0,00	0,00	0,00	0,00	0,00	0,00	0,00
014	Atténuations de produits	0,00	0,00	740 836,46	0,00	0,00	0,00	0,00	0,00	0,00	0,00	0,00
703894	Revers. sur forfait post-stationnement	0,00	0,00	740 836,46	0,00	0,00	0,00	0,00	0,00	0,00	0,00	0,00
042	Opérai° ordre transfert entre sections	0,00	0,00	0,00	0,00	0,00	0,00	0,00	0,00	0,00	0,00	0,00
043	Opérai° ordre intérieur de la section	0,00	0,00	0,00	0,00	0,00	0,00	0,00	0,00	0,00	0,00	0,00
65	Autres charges de gestion courante	0,00	0,00	0,00	0,00	610 500,00	25 955,51	0,00	0,00	0,00	108 400,00	0,00
651	Redevances pour licences, logiciels, ...	0,00	0,00	0,00	0,00	0,00	955,51	0,00	0,00	0,00	0,00	1 400,00
65738	Subv. fonct. Autres organismes publics	0,00	0,00	0,00	0,00	11 000,00	0,00	0,00	0,00	0,00	0,00	0,00
6574	Subv. fonct. Associat° personnes privée	0,00	0,00	0,00	0,00	599 500,00	25 000,00	0,00	0,00	0,00	0,00	107 000,00
656	Frais fonctionnement des groupes d'élus	0,00	0,00	0,00	0,00	0,00	0,00	0,00	0,00	0,00	0,00	0,00
66	Charges financières	0,00	0,00	0,00	0,00	0,00	0,00	0,00	0,00	0,00	0,00	0,00

VILLE DE CLERMONT-FERRAND - BUDGET PRINCIPAL - CA - 2019

(2)	Libellé	Sous-fonction 82				Sous fonction 83				
		820 Services communs	821 Equipements de voirie	822 Voirie communale et routes	823 Espaces verts urbains	824 Autres opérations d'aménagement urbain	830 Services communs	831 Aménagement des eaux	832 Act° spécif. lutte contre la pollution	833 Préservation du milieu naturel
67	Charges exceptionnelles	0,00	0,00	0,00	3 153,50	0,00	0,00	0,00	0,00	0,00
6714	Bourses et prix	0,00	0,00	0,00	3 153,50	0,00	0,00	0,00	0,00	0,00
68	Dot. aux amortissements et provisions	0,00	0,00	0,00	0,00	0,00	0,00	0,00	0,00	0,00
	Restes à réaliser au 31/12	0,00	0,00	0,00	0,00	0,00	0,00	0,00	0,00	0,00
	RECETTES	0,00	14 753,19	5 036 252,15	0,00	122 078,87	4 902,74	0,00	0,00	0,00
	Réalisations	0,00	14 753,19	5 036 252,15	0,00	122 078,87	4 902,74	0,00	0,00	0,00
002	Résultat de fonctionnement reporté	0,00	0,00	0,00	0,00	0,00	0,00	0,00	0,00	0,00
013	Atténuations de charges	0,00	0,00	0,00	0,00	0,00	0,00	0,00	0,00	0,00
6419	Remboursements rémunérations personnel	0,00	0,00	0,00	0,00	0,00	0,00	0,00	0,00	0,00
042	Opérat° ordre transfert entre sections	0,00	0,00	0,00	0,00	0,00	0,00	0,00	0,00	0,00
043	Opérat° ordre intérieur de la section	0,00	0,00	0,00	0,00	0,00	0,00	0,00	0,00	0,00
70	Produits des services, du domaine, vente	0,00	14 663,50	4 835 773,02	0,00	0,00	0,00	0,00	0,00	0,00
70321	Stationnement et location voie publique	0,00	0,00	3 783 012,77	0,00	0,00	0,00	0,00	0,00	0,00
70323	Redev. occupat° domaine public communal	0,00	0,00	0,00	0,00	0,00	0,00	0,00	0,00	0,00
70328	Autres droits stationnement et location	0,00	0,00	49 540,77	0,00	0,00	0,00	0,00	0,00	0,00
70384	Forfait de post-stationnement	0,00	0,00	957 707,48	0,00	0,00	0,00	0,00	0,00	0,00
70846	Mise à dispo personnel GFP rattachement	0,00	0,00	0,00	0,00	0,00	0,00	0,00	0,00	0,00
70876	Remb. frais par le GFP de rattachement	0,00	0,00	145 512,00	0,00	0,00	0,00	0,00	0,00	0,00
70878	Remb. frais par d'autres redevables	0,00	14 663,50	0,00	0,00	0,00	0,00	0,00	0,00	0,00
73	Impôts et taxes	0,00	0,00	7 221,60	0,00	0,00	0,00	0,00	0,00	0,00
7338	Autres taxes	0,00	0,00	7 221,60	0,00	0,00	0,00	0,00	0,00	0,00
74	Dotations et participations	0,00	0,00	0,00	0,00	15 000,00	4 902,74	0,00	0,00	0,00
7473	Participat° Départements	0,00	0,00	0,00	0,00	0,00	4 902,74	0,00	0,00	0,00
7478	Participat° Autres organismes	0,00	0,00	0,00	0,00	15 000,00	0,00	0,00	0,00	0,00
75	Autres produits de gestion courante	0,00	0,00	93 257,53	0,00	0,00	0,00	0,00	0,00	0,00
757	Redevances versées par fermiers, concess.	0,00	0,00	93 257,53	0,00	0,00	0,00	0,00	0,00	0,00
76	Produits financiers	0,00	0,00	0,00	0,00	0,00	0,00	0,00	0,00	0,00
77	Produits exceptionnels	0,00	89,69	0,00	0,00	107 078,87	0,00	0,00	0,00	0,00
7718	Autres produits except. opérat° gestion	0,00	89,69	0,00	0,00	0,00	0,00	0,00	0,00	0,00
7788	Produits exceptionnels divers	0,00	0,00	0,00	0,00	107 078,87	0,00	0,00	0,00	0,00
78	Reprise sur amortissements et provisions	0,00	0,00	0,00	0,00	0,00	0,00	0,00	0,00	0,00

VILLE DE CLERMONT-FERRAND - BUDGET PRINCIPAL - CA - 2019

(2)	Libellé	Sous-fonction 82				Sous fonction 83			
		820 Services communs	821 Equipements de voirie	822 Voirie communale et routes	823 Espaces verts urbains	824 Autres opérations d'aménagement urbain	830 Services communs	831 Aménagement des eaux	832 Acti° spécif. lutte contre la pollution
	Restes à réaliser au 31/12	0,00	0,00	0,00	0,00	0,00	0,00	0,00	0,00
	SOLDE (3)	-29 808,14	-24 103,01	3 388 441,74	-659 719,27	-613 247,59	-68 787,78	-4 656,00	-152 357,29

(1) La production de cet état est obligatoire pour les communes de 3 500 habitants et plus, les groupements comprenant au moins une telle commune, leurs établissements et services administratifs hormis les caisses des écoles et les services à activité unique érigés en établissement public ou budget annexe (L. 2312-3, R. 2311-1 et R. 2311-10). Dans les communes de 3 500 habitants et plus, le croisement par fonction est fait à un chiffre (correspondant à la fonction). Dans les communes de 10 000 habitants et plus, le croisement par fonction est fait au niveau le plus détaillé de la nomenclature fonctionnelle (sous-fonction ou rubrique). Les groupements et leurs établissements publics suivent les règles de production et de présentation applicables à la commune membre comptant le plus grand nombre d'habitants (articles L. 5211-36 a) et R. 5211-14 + L. 5711-1 et R. 5711-2 du CGCT).

(2) Le croisement par nature est fait au niveau de chacun des articles budgétaires.

(3) Le solde correspond à la différence entre les recettes et les dépenses. Les dépenses et les recettes correspondant à la somme des dépenses et des reports (ligne budgétaires 001 et 002). Les lignes reports 001 et 002 apparaissent à la colonne 01-Non ventilables.

IV – ANNEXES		IV
ELEMENTS DU BILAN		
PRESENTATION CROISEE PAR FONCTION (1) – DETAIL FONCTIONNEMENT		
		A1.1

FONCTION 9 – Action économique

(2)	Libellé	90 Interventions économiques	91 Foirs et marchés	92 Aides à l'agriculture et aux industries	93 Aides à l'énergie, indus. manufact., BTP	94 Aides commerce et services marchands	95 Aides au tourisme	96 Aides aux services publics	Total
	DEPENSES								
	Réalisations	143 061,94	1 223 268,00	0,00	0,00	400 789,61	81 096,64	0,00	1 848 216,19
	002	143 061,94	1 223 268,00	0,00	0,00	400 789,61	81 096,64	0,00	1 848 216,19
	Résultat de fonctionnement reporté	0,00	0,00	0,00	0,00	0,00	0,00	0,00	0,00
	011	87 114,42	171 839,95	0,00	0,00	253 631,45	81 096,64	0,00	593 682,46
6042	Achats prestat* services (hors terrains)	0,00	0,00	0,00	0,00	28 999,99	0,00	0,00	28 999,99
60611	Eau et assainissement	0,00	450,00	0,00	0,00	950,00	1 700,00	0,00	3 100,00
60612	Energie - Electricité	1 084,18	7 123,52	0,00	0,00	0,00	20 977,46	0,00	29 185,16
60628	Autres fournitures non stockées	0,00	580,87	0,00	0,00	8 597,62	1 291,82	0,00	10 470,31
611	Contrats de prestations de services	0,00	119 202,04	0,00	0,00	0,00	0,00	0,00	119 202,04
6132	Locations immobilières	0,00	0,00	0,00	0,00	18 064,50	0,00	0,00	18 064,50
6135	Locations mobilières	0,00	0,00	0,00	0,00	1 972,80	0,00	0,00	1 972,80
614	Charges locatives et de copropriété	0,00	0,00	0,00	0,00	2 618,66	0,00	0,00	2 618,66
615221	Entretien, réparations bâtiments publics	0,00	0,00	0,00	0,00	936,43	278,19	0,00	1 214,62
6156	Maintenance	21,24	0,00	0,00	0,00	0,00	2 932,46	0,00	2 953,70
6168	Autres primes d'assurance	0,00	0,00	0,00	0,00	113,52	0,00	0,00	113,52
617	Etudes et recherches	0,00	0,00	0,00	0,00	9 000,00	0,00	0,00	9 000,00
6188	Autres frais divers	0,00	312,00	0,00	0,00	27 913,44	50 686,71	0,00	78 912,15
6233	Foirs et expositions	0,00	30 239,20	0,00	0,00	0,00	0,00	0,00	30 239,20
6236	Catalogues et imprimés	0,00	8 288,32	0,00	0,00	82 214,81	0,00	0,00	90 503,13
6238	Divers	0,00	1 536,00	0,00	0,00	0,00	0,00	0,00	1 536,00
6247	Transports collectifs	0,00	0,00	0,00	0,00	10 950,00	0,00	0,00	10 950,00
6257	Réceptions	0,00	0,00	0,00	0,00	397,68	0,00	0,00	397,68
6281	Concours divers (cotisations)	0,00	0,00	0,00	0,00	250,00	0,00	0,00	250,00
6288	Autres services extérieurs	0,00	0,00	0,00	0,00	6 000,00	0,00	0,00	6 000,00
63512	Taxes foncières	86 009,00	4 108,00	0,00	0,00	54 652,00	3 230,00	0,00	147 999,00
012	Charges de personnel, frais assimilés	0,00	0,00	0,00	0,00	95 948,57	0,00	0,00	95 948,57
6331	Versement de transport	0,00	0,00	0,00	0,00	862,60	0,00	0,00	862,60

VILLE DE CLERMONT-FERRAND - BUDGET PRINCIPAL - CA - 2019

(2)	Libellé	90 Interventions économiques	91 Foires et marchés	92 Aides à l'agriculture et aux Industries	93 Aides à l'énergie, indus. manufact., BTP	94 Aides commerce et services marchands	95 Aides au tourisme	96 Aides aux services publics	Total
6332	Cotisations versées au F.N.A.L.	0,00	0,00	0,00	0,00	232,89	0,00	0,00	232,89
6336	Cotisations CNFPT et CDGFPT	0,00	0,00	0,00	0,00	419,22	0,00	0,00	419,22
64111	Rémunération principale titulaires	0,00	0,00	0,00	0,00	22 774,08	0,00	0,00	22 774,08
64118	Autres indemnités titulaires	0,00	0,00	0,00	0,00	4 411,66	0,00	0,00	4 411,66
64131	Rémunérations non tit.	0,00	0,00	0,00	0,00	25 363,27	0,00	0,00	25 363,27
6451	Cotisations à l'U.R.S.A.F.	0,00	0,00	0,00	0,00	11 272,06	0,00	0,00	11 272,06
6453	Cotisations aux caisses de retraites	0,00	0,00	0,00	0,00	8 298,87	0,00	0,00	8 298,87
64731	Allocations chômage versées directement	0,00	0,00	0,00	0,00	20 177,46	0,00	0,00	20 177,46
6488	Autres charges	0,00	0,00	0,00	0,00	2 136,46	0,00	0,00	2 136,46
014	Atténuations de produits	0,00	0,00	0,00	0,00	0,00	0,00	0,00	0,00
042	Opérat° ordre transfert entre sections	0,00	0,00	0,00	0,00	0,00	0,00	0,00	0,00
043	Opérat° ordre intérieur de la section	0,00	0,00	0,00	0,00	0,00	0,00	0,00	0,00
65	Autres charges de gestion courante	55 947,52	169 269,96	0,00	0,00	51 209,59	0,00	0,00	276 427,07
651	Redevances pour licences, logiciels, ...	0,00	0,00	0,00	0,00	73,59	0,00	0,00	73,59
6521	Déficit budgets annexes administratifs	55 947,52	169 269,96	0,00	0,00	0,00	0,00	0,00	225 217,48
6574	Subv. fonct. Associat°, personnes privée	0,00	0,00	0,00	0,00	51 136,00	0,00	0,00	51 136,00
656	Frais fonctionnement des groupes d'élus	0,00	0,00	0,00	0,00	0,00	0,00	0,00	0,00
66	Charges financières	0,00	0,00	0,00	0,00	0,00	0,00	0,00	0,00
67	Charges exceptionnelles	0,00	882 158,09	0,00	0,00	0,00	0,00	0,00	882 158,09
67441	Subv. budgets annexes et régies (AF)	0,00	882 158,09	0,00	0,00	0,00	0,00	0,00	882 158,09
68	Dot. aux amortissements et provisions	0,00	0,00	0,00	0,00	0,00	0,00	0,00	0,00
Restes à réaliser au 31/12		0,00	0,00	0,00	0,00	0,00	0,00	0,00	0,00
RECETTES									
Réalizations		193 603,84	382 384,63	0,00	0,00	470 415,60	0,00	0,00	1 046 404,07
Réalizations		193 603,84	382 384,63	0,00	0,00	470 415,60	0,00	0,00	1 046 404,07
002	Résultat de fonctionnement reporté	0,00	0,00	0,00	0,00	0,00	0,00	0,00	0,00
013	Atténuations de charges	0,00	0,00	0,00	0,00	0,00	0,00	0,00	0,00
042	Opérat° ordre transfert entre sections	0,00	0,00	0,00	0,00	0,00	0,00	0,00	0,00
043		0,00	0,00	0,00	0,00	0,00	0,00	0,00	0,00

VILLE DE CLERMONT-FERRAND - BUDGET PRINCIPAL - CA - 2019

(2)	Libellé	90 Interventions économiques	91 Foirs et marchés	92 Aides à l'agriculture et aux industries	93 Aides à l'énergie, Indus. manufact., BTP	94 Aides commerce et services marchands	95 Aides au tourisme	96 Aides aux services publics	Total
	Opérat° ordre intérieur de la section								
70	Produits des services, du domaine, vente	82 452,00	164 107,00	0,00	0,00	101 067,19	0,00	0,00	347 626,19
70323	Redev. occupat° domaine public communal	0,00	0,00	0,00	0,00	96 909,79	0,00	0,00	96 909,79
70388	Autres redevances et recettes diverses	0,00	164 107,00	0,00	0,00	0,00	0,00	0,00	164 107,00
7083	Locations diverses (autres qu'immubles)	0,00	0,00	0,00	0,00	88,40	0,00	0,00	88,40
70876	Remb. frais par le GFP de rattachement	82 452,00	0,00	0,00	0,00	0,00	0,00	0,00	82 452,00
70878	Remb. frais par d'autres redevables	0,00	0,00	0,00	0,00	4 069,00	0,00	0,00	4 069,00
73	Impôts et taxes	0,00	215 656,11	0,00	0,00	3 500,00	0,00	0,00	219 156,11
7336	Droits de place	0,00	215 656,11	0,00	0,00	3 500,00	0,00	0,00	219 156,11
74	Dotations et participations	0,00	0,00	0,00	0,00	14 329,12	0,00	0,00	14 329,12
7488	Autres attributions et participations	0,00	0,00	0,00	0,00	14 329,12	0,00	0,00	14 329,12
75	Autres produits de gestion courants	111 151,84	0,00	0,00	0,00	351 519,29	0,00	0,00	462 671,13
752	Revenus des immeubles	32 161,36	0,00	0,00	0,00	304 618,63	0,00	0,00	336 779,99
7551	Excédent des BA administratifs	78 990,48	0,00	0,00	0,00	46 900,66	0,00	0,00	125 891,14
76	Produits financiers	0,00	0,00	0,00	0,00	0,00	0,00	0,00	0,00
77	Produits exceptionnels	0,00	2 621,52	0,00	0,00	0,00	0,00	0,00	2 621,52
7718	Autres produits except. opérat° gestion	0,00	2 621,52	0,00	0,00	0,00	0,00	0,00	2 621,52
78	Reprise sur amortissements et provisions	0,00	0,00	0,00	0,00	0,00	0,00	0,00	0,00
	Restes à réaliser au 31/12	0,00	-840 883,37	0,00	0,00	69 625,99	0,00	0,00	-801 812,12
	SOLDE (3)	50 541,90		0,00	0,00	69 625,99	-81 096,64	0,00	0,00

(1) La production de cet état est obligatoire pour les communes de 3 500 habitants et plus, les groupements comprenant au moins une telle commune, leurs établissements et services administratifs hormis les caisses des écoles et les services à activité unique érigés en établissement public ou budget annexe (L. 2312-3, R. 2311-1 et R. 2311-10). Dans les communes de 3 500 habitants et plus, le croisement par fonction est fait à un chiffre (correspondant à la fonction). Dans les communes de 10 000 habitants et plus, le croisement par fonction est fait au niveau le plus détaillé de la nomenclature fonctionnelle (sous-fonction ou rubrique). Les groupements et leurs établissements publics suivent les règles de production et de présentation applicables à la commune membre comptant le plus grand nombre d'habitants (articles L. 5211-36 et R. 5211-14 + L. 5711-1 et R. 5711-2 du CGCT).

(2) Le croisement par nature est fait au niveau de chacun des articles budgétaires.

(3) Le solde correspond à la différence entre les recettes et les dépenses. Les dépenses et les recettes correspondent à la somme des dépenses et des reports (ligne budgétaire 001 et 002). Les lignes reports 001 et 002 apparaissent à la colonne 01-Non ventilables.

IV – ANNEXES

ELEMENTS DU BILAN

PRESENTATION CROISEE PAR FONCTION – DETAIL INVESTISSEMENT

IV

A1.2

FONCTION 0 – Services généraux des administrations publiques locales

(1)	Libellé	01 Opérations non ventilables	02 Administration générale	03 Justice	04 Coopérat° décentralisée, act° européen.	Total
	DEPENSES (2)					
	Réalisations					
001	Solde d'exécution sect° d'investissement	38 997 326,74	3 142 750,00	214,75	1 555,20	42 141 846,69
010	Stocks					
040	Opérat° ordre transfert entre sections					
13911	Etat et établissements nationaux	89 699,36	0,00	0,00	0,00	89 699,36
13912	Sub. transf cpte résul. Régions	751,00	0,00	0,00	0,00	751,00
13913	Sub. transf cpte résul. Départements	20 558,00	0,00	0,00	0,00	20 558,00
13918	Autres subventions d'équipement	53 804,00	0,00	0,00	0,00	53 804,00
192	Plus ou moins-values sur cession immo.	376 174,48	0,00	0,00	0,00	376 174,48
041	Opérations patrimoniales	4 885 686,42	31 138,85	0,00	0,00	4 916 825,27
2041512	GFP rat : Bâtiments, installations	1,00	0,00	0,00	0,00	1,00
204412	Sub nat org pub - Bâtiments, installat°	987 403,33	0,00	0,00	0,00	987 403,33
204422	Sub nat privé - Bâtiments et installat°	266 450,00	0,00	0,00	0,00	266 450,00
2111	Terrains nus	273 253,17	0,00	0,00	0,00	273 253,17
2138	Autres constructions	3 358 578,92	0,00	0,00	0,00	3 358 578,92
2313	Constructions	0,00	31 138,85	0,00	0,00	31 138,85
10	Dotations, fonds divers et réserves	14 746,91	0,00	0,00	0,00	14 746,91
10226	Taxe d'aménagement	14 746,91	0,00	0,00	0,00	14 746,91
13	Subventions d'investissement	0,00	0,00	0,00	0,00	0,00
16	Emprunts et dettes assimilées	13 312 282,04	0,00	0,00	0,00	13 312 282,04
1641	Emprunts en euros	13 162 282,04	0,00	0,00	0,00	13 162 282,04
16441	Opérat° afférentes à l'emprunt	150 000,00	0,00	0,00	0,00	150 000,00
18	Compte de liaison : affectat° (BA, régie)	0,00	0,00	0,00	0,00	0,00
20	Immobilisations incorporelles	73 933,78	280 595,79	0,00	0,00	354 529,57
2031	Frais d'études	0,00	91 233,11	0,00	0,00	91 233,11
2033	Frais d'insertion	0,00	8 283,54	0,00	0,00	8 283,54
2051	Concessions, droits similaires	0,00	181 079,14	0,00	0,00	181 079,14

VILLE DE CLERMONT-FERRAND - BUDGET PRINCIPAL - CA - 2019

(1)	Libellé	01 Opérations non ventilables	02 Administration générale	03 Justice	04 Coopérat° décentralisée, act° européen.	Total
2088	Autres immobilisations incorporelles	73 933,78	0,00	0,00	0,00	73 933,78
204	Subventions d'équipement versées	0,00	62 198,59	0,00	0,00	62 198,59
2041511	GFP rat : Bien mobilier, matériel	0,00	62 198,59	0,00	0,00	62 198,59
21	Immobilisations corporelles	600 164,00	966 036,48	214,75	1 555,20	1 567 970,43
2111	Terrains nus	25 164,00	0,00	0,00	0,00	25 164,00
21316	Equipements du cimetière	0,00	169 569,60	0,00	0,00	169 569,60
2135	Installations générales, agencements	0,00	1 098,28	214,75	0,00	1 313,03
2138	Autres constructions	575 000,00	0,00	0,00	0,00	575 000,00
2182	Matériel de transport	0,00	313 567,94	0,00	0,00	313 567,94
2183	Matériel de bureau et informatique	0,00	185 408,08	0,00	1 555,20	186 963,28
2184	Mobilier	0,00	44 566,51	0,00	0,00	44 566,51
2188	Autres immobilisations corporelles	0,00	251 826,07	0,00	0,00	251 826,07
22	Immobilisations reçues en affectation	0,00	0,00	0,00	0,00	0,00
23	Immobilisations en cours	0,00	616 018,49	0,00	0,00	616 018,49
2312	Agencements et aménagements de terrains	0,00	130 047,80	0,00	0,00	130 047,80
2313	Constructions	0,00	483 907,11	0,00	0,00	483 907,11
2315	Installat°, matériel et outillage techni	0,00	2 063,58	0,00	0,00	2 063,58
26	Participat° et créances rattachées	0,00	0,00	0,00	0,00	0,00
27	Autres immobilisations financières	4 382 383,44	72 901,16	0,00	0,00	4 455 284,60
274	Prêts	0,00	72 501,16	0,00	0,00	72 501,16
275	Dépôts et cautionnements versés	50 100,00	0,00	0,00	0,00	50 100,00
27638	Créance Autres établissements publics	4 332 283,44	0,00	0,00	0,00	4 332 283,44
2764	Créances sur personnes de droit privé	0,00	400,00	0,00	0,00	400,00
Opérations d'équipement						
Opérations pour compte de tiers						
454100	TRAVAUX EFFECTUES POUR LE COMPTE DE TIERS - DEP.	9 974,02	0,00	0,00	0,00	9 974,02
454200	TRAV.EFF.CPTE TIERS-RECETTES	103,66	0,00	0,00	0,00	103,66
Restes à réaliser au 31/12		570 000,00	1 113 860,64	0,00	0,00	1 683 860,64
RECETTES (2)						
Réalisations						
001	Solde d'exécution sect° d'investissement	79 202 005,37	180 835,01	0,00	0,00	79 382 840,38
010	Stocks	67 621 849,37	129 505,01	0,00	0,00	67 751 354,38
040	Opérat° ordre transfert entre sections	10 828 874,49	0,00	0,00	0,00	10 828 874,49
192	Plus ou moins-values sur cession immo.	238 123,67	0,00	0,00	0,00	238 123,67
2111	Terrains nus	1 420 706,53	0,00	0,00	0,00	1 420 706,53

VILLE DE CLERMONT-FERRAND - BUDGET PRINCIPAL - CA - 2019

(1)	Libellé	01 Opérations non ventilables	02 Administration générale	03 Justice	04 Coopérat° décentralisée, act° européen.	Total
2138	Autres constructions	676 174,48	0,00	0,00	0,00	676 174,48
261	Titres de participation	187 011,00	0,00	0,00	0,00	187 011,00
2802	Frais liés à la réalisation des documents	116 436,13	0,00	0,00	0,00	116 436,13
28031	Frais d'études	276 662,78	0,00	0,00	0,00	276 662,78
28033	Frais d'insertion	2 732,30	0,00	0,00	0,00	2 732,30
2804122	Subv Régions : Bâtiments, installations	22 500,00	0,00	0,00	0,00	22 500,00
2804132	Subv. Dpt : Bâtiments, installations	29 268,00	0,00	0,00	0,00	29 268,00
28041412	Subv.Cne GFP : Bâtiments, installations	13 333,00	0,00	0,00	0,00	13 333,00
28041511	GFP rat : Bien mobilier, matériel	61 800,00	0,00	0,00	0,00	61 800,00
28041512	GFP rat : Bâtiments, installations	17 655,00	0,00	0,00	0,00	17 655,00
28041562	GFP : Bâtiments, installations	32 087,00	0,00	0,00	0,00	32 087,00
28041621	CCAS : Bien mobilier, matériel	4 000,00	0,00	0,00	0,00	4 000,00
28041622	CCAS : Bâtiments, installations	554 333,00	0,00	0,00	0,00	554 333,00
2804171	Autres EPL : Bien mobilier, matériel	10 353,00	0,00	0,00	0,00	10 353,00
2804172	Autres EPL : Bâtiments, installations	265 343,00	0,00	0,00	0,00	265 343,00
2804181	Autres org pub - Biens mob, mat, études	10 433,00	0,00	0,00	0,00	10 433,00
2804182	Autres org pub - Bâtiments et installat°	625 928,78	0,00	0,00	0,00	625 928,78
280421	Privé : Bien mobilier, matériel	26 118,00	0,00	0,00	0,00	26 118,00
280422	Privé : Bâtiments, installations	227 834,38	0,00	0,00	0,00	227 834,38
2804412	Sub nat org pub - Bâtiments, installat°	171 289,64	0,00	0,00	0,00	171 289,64
2804422	Sub nat privé - Bâtiments et installat°	20,00	0,00	0,00	0,00	20,00
28051	Concessions et droits similaires	303 978,63	0,00	0,00	0,00	303 978,63
28088	Autres immobilisations incorporelles	2 513,73	0,00	0,00	0,00	2 513,73
28132	Immeubles de rapport	1 635,00	0,00	0,00	0,00	1 635,00
281571	Matériel roulant	350 694,83	0,00	0,00	0,00	350 694,83
281578	Autre matériel et outillage de voirie	16 718,39	0,00	0,00	0,00	16 718,39
28158	Autres installat°, matériel et outillage	392 256,55	0,00	0,00	0,00	392 256,55
28181	Installations générales, aménagt divers	136 126,00	0,00	0,00	0,00	136 126,00
28182	Matériel de transport	438 249,63	0,00	0,00	0,00	438 249,63
28183	Matériel de bureau et informatique	672 149,43	0,00	0,00	0,00	672 149,43
28184	Mobilier	476 898,19	0,00	0,00	0,00	476 898,19
28188	Autres immo. corporelles	1 502 947,32	0,00	0,00	0,00	1 502 947,32
4817	Pénalités de renégociation de la dette	1 544 564,10	0,00	0,00	0,00	1 544 564,10
041	Opérations patrimoniales	4 885 686,42	31 138,85	0,00	0,00	4 916 825,27
1328	Autres subventions d'équip. non transf.	47 554,00	0,00	0,00	0,00	47 554,00
2031	Frais d'études	0,00	24 544,31	0,00	0,00	24 544,31
2033	Frais d'insertion	0,00	6 594,54	0,00	0,00	6 594,54

VILLE DE CLERMONT-FERRAND - BUDGET PRINCIPAL - CA - 2019

(1)	Libellé	01 Opérations non ventilables	02 Administration générale	03 Justice	04 Coopératif décentralisé, act* européen.	Total
2111	Terrains nus	793 333,76	0,00	0,00	0,00	793 333,76
21312	Bâtiments scolaires	460 520,57	0,00	0,00	0,00	460 520,57
27638	Créance Autres établissements publics	3 584 278,09	0,00	0,00	0,00	3 584 278,09
10	Dotations, fonds divers et réserves	22 543 283,13	0,00	0,00	0,00	22 543 283,13
10222	FCTVA	3 590 029,01	0,00	0,00	0,00	3 590 029,01
10226	Taxe d'aménagement	1 176 725,33	0,00	0,00	0,00	1 176 725,33
1068	Excédents de fonctionnement capitalisés	17 776 528,79	0,00	0,00	0,00	17 776 528,79
13	Subventions d'investissement	0,00	25 465,00	0,00	0,00	25 465,00
1321	Subv. non transf. Etat, étabi. nationaux	0,00	25 465,00	0,00	0,00	25 465,00
16	Emprunts et dettes assimilées	24 100 000,00	0,00	0,00	0,00	24 100 000,00
1641	Emprunts en euros	24 100 000,00	0,00	0,00	0,00	24 100 000,00
18	Compte de liaison : affectat* (BA, régle)	0,00	0,00	0,00	0,00	0,00
20	Immobilisations incorporelles	0,00	0,00	0,00	0,00	0,00
204	Subventions d'équipement versées	0,00	0,00	0,00	0,00	0,00
21	Immobilisations corporelles	0,00	0,00	0,00	0,00	0,00
22	Immobilisations reçues en affectation	0,00	0,00	0,00	0,00	0,00
23	Immobilisations en cours	0,00	0,00	0,00	0,00	0,00
26	Participat* et créances rattachées	0,00	0,00	0,00	0,00	0,00
27	Autres immobilisations financières	5 251 139,35	72 901,16	0,00	0,00	5 324 040,51
274	Prêts	0,00	72 901,16	0,00	0,00	72 901,16
275	Dépôts et cautionnements versés	38 220,00	0,00	0,00	0,00	38 220,00
276351	Créances GFP de rattachement	5 163 562,00	0,00	0,00	0,00	5 163 562,00
27638	Créance Autres établissements publics	49 357,35	0,00	0,00	0,00	49 357,35
2764	Créances sur personnes de droit privé	0,00	400,00	0,00	0,00	400,00
Opérations pour compte de tiers		12 865,98	0,00	0,00	0,00	12 865,98
454200	TRAVAUX EFFECTUES POUR LE COMPTE DE TIERS - REC.	12 865,98	0,00	0,00	0,00	12 865,98
Restes à réaliser au 31/12		11 580 156,00	51 330,00	0,00	0,00	11 631 486,00
SOLDE (2)		40 204 678,63	-2 961 914,99	-214,75	-1 555,20	37 240 993,69

VILLE DE CLERMONT-FERRAND - BUDGET PRINCIPAL - CA - 2019

(1)	Libellé	Sous-fonction 02						Sous-fonction 04		
		020 Administrat° générale collectivité	021 Assemblée locale	022 Administration générale de l'état	023 Information, communication, publicité	024 Fêtes et cérémonies	025 Aides aux assoc. (non classées ailleurs)	026 Cimetières et pompes funébres	041 Subvention globale	048 Autres act° de coopérat° décentralisée
	DEPENSES (2)	2 253 196,84	0,00	615,38	20 544,57	16 430,19	353 354,86	498 608,16	1 555,20	0,00
	Réalisations	1 553 427,82	0,00	615,38	20 544,57	16 430,19	97 819,81	340 051,59	1 555,20	0,00
001	Solde d'exécution sect° d'investissement	0,00	0,00	0,00	0,00	0,00	0,00	0,00	0,00	0,00
010	Stocks	0,00	0,00	0,00	0,00	0,00	0,00	0,00	0,00	0,00
040	Opérat° ordre transfert entre sections	0,00	0,00	0,00	0,00	0,00	0,00	0,00	0,00	0,00
13911	Etat et établissements nationaux	0,00	0,00	0,00	0,00	0,00	0,00	0,00	0,00	0,00
13912	Sub. transf cpte résult. Régions	0,00	0,00	0,00	0,00	0,00	0,00	0,00	0,00	0,00
13913	Sub. transf cpte résult. Départements	0,00	0,00	0,00	0,00	0,00	0,00	0,00	0,00	0,00
13918	Autres subventions d'équipement	0,00	0,00	0,00	0,00	0,00	0,00	0,00	0,00	0,00
192	Plus ou moins-values sur cession immo.	0,00	0,00	0,00	0,00	0,00	0,00	0,00	0,00	0,00
041	Opérations patrimoniales	20 062,85	0,00	0,00	0,00	0,00	5 658,00	5 418,00	0,00	0,00
2041512	GFP rat. : Bâtiments, installations	0,00	0,00	0,00	0,00	0,00	0,00	0,00	0,00	0,00
204412	Sub nat org pub - Bâtiments, installat°	0,00	0,00	0,00	0,00	0,00	0,00	0,00	0,00	0,00
204422	Sub nat privé - Bâtiments et installat°	0,00	0,00	0,00	0,00	0,00	0,00	0,00	0,00	0,00
2111	Terrains nus	0,00	0,00	0,00	0,00	0,00	0,00	0,00	0,00	0,00
2138	Autres constructions	0,00	0,00	0,00	0,00	0,00	0,00	0,00	0,00	0,00
2313	Constructions	20 062,85	0,00	0,00	0,00	0,00	5 658,00	5 418,00	0,00	0,00
10	Dotations, fonds divers et réserves	0,00	0,00	0,00	0,00	0,00	0,00	0,00	0,00	0,00
10226	Taxe d'aménagement	0,00	0,00	0,00	0,00	0,00	0,00	0,00	0,00	0,00
13	Subventions d'investissement	0,00	0,00	0,00	0,00	0,00	0,00	0,00	0,00	0,00
16	Emprunts et dettes assimilées	0,00	0,00	0,00	0,00	0,00	0,00	0,00	0,00	0,00
1641	Emprunts en euros	0,00	0,00	0,00	0,00	0,00	0,00	0,00	0,00	0,00
16441	Opérat° afférentes à l'emprunt	0,00	0,00	0,00	0,00	0,00	0,00	0,00	0,00	0,00

VILLE DE CLERMONT-FERRAND - BUDGET PRINCIPAL - CA - 2019

(1)	Libellé	Sous-fonction 02						Sous-fonction 04		
		020 Administrat° générale collectivité	021 Assemblée locale	022 Administration générale de l'état	023 Information, communication, publicité	024 Fêtes et cérémonies	025 Aides aux assoc. (non classées ailleurs)	026 Cimetières et pompes funébres	041 Subvention globale	048 Autres act° de coopérat° décentralisée
18	Compte de liaison : affectat° (BA,régie)	0,00	0,00	0,00	0,00	0,00	0,00	0,00	0,00	0,00
20	Immobilisations incorporelles	266 082,99	0,00	0,00	0,00	0,00	5 418,00	0,00	0,00	0,00
2031	Frais d'études	76 720,31	0,00	0,00	0,00	0,00	5 418,00	0,00	0,00	0,00
2033	Frais d'insertion	8 283,54	0,00	0,00	0,00	0,00	0,00	0,00	0,00	0,00
2051	Concessions, droits similaires	181 079,14	0,00	0,00	0,00	0,00	0,00	0,00	0,00	0,00
2088	Autres immobilisations incorporelles	0,00	0,00	0,00	0,00	0,00	0,00	0,00	0,00	0,00
204	Subventions d'équipement versées	62 198,59	0,00	0,00	0,00	0,00	0,00	0,00	0,00	0,00
2041511	GFP rat : Bien mobilier, matériel	62 198,59	0,00	0,00	0,00	0,00	0,00	0,00	0,00	0,00
21	Immobilisations corporelles	742 400,36	0,00	615,38	20 544,57	16 430,19	1 293,48	184 752,50	1 555,20	0,00
2111	Terrains nus	0,00	0,00	0,00	0,00	0,00	0,00	0,00	0,00	0,00
21316	Equipements du cimetière	0,00	0,00	0,00	0,00	0,00	0,00	169 569,60	0,00	0,00
2135	Installations générales, agencements	714,29	0,00	0,00	0,00	0,00	0,00	383,99	0,00	0,00
2138	Autres constructions	0,00	0,00	0,00	0,00	0,00	0,00	0,00	0,00	0,00
2182	Matériel de transport	313 567,94	0,00	0,00	0,00	0,00	0,00	0,00	0,00	0,00
2183	Matériel de bureau et informatique	185 408,08	0,00	0,00	0,00	0,00	0,00	0,00	1 555,20	0,00
2184	Mobilier	41 636,63	0,00	615,38	2 134,87	0,00	0,00	179,63	0,00	0,00
2188	Autres immobilisations corporelles	201 073,42	0,00	0,00	18 403,70	16 430,19	1 293,48	14 619,28	0,00	0,00
22	Immobilisations reçues en affectation	0,00	0,00	0,00	0,00	0,00	0,00	0,00	0,00	0,00
23	Immobilisations en cours	389 781,87	0,00	0,00	0,00	0,00	81 773,53	144 463,09	0,00	0,00
2312	Agencements et aménagement de terrains	0,00	0,00	0,00	0,00	0,00	0,00	130 047,80	0,00	0,00
2313	Constructions	389 781,87	0,00	0,00	0,00	0,00	79 709,95	14 415,29	0,00	0,00
2315	Installat°, matériel et outillage techni	0,00	0,00	0,00	0,00	0,00	2 063,58	0,00	0,00	0,00
26	Participat° et créances rattachées	0,00	0,00	0,00	0,00	0,00	0,00	0,00	0,00	0,00

VILLE DE CLERMONT-FERRAND - BUDGET PRINCIPAL - CA - 2019

(1)	Libellé	Sous-fonction 02						Sous-fonction 04		
		020 Administrat°générale collectivité	021 Assemblée locale	022 Administration générale de l'état	023 Information, communication, publicité	024 Fêtes et cérémonies	025 Aides aux assoc. (non classées ailleurs)	026 Cimetières et pompes funébres	041 Subvention globale	048 Autres act° de coopérat° décentralisée
27	Autres immobilisations financières	72 901,16	0,00	0,00	0,00	0,00	0,00	0,00	0,00	0,00
274	Prêts	72 501,16	0,00	0,00	0,00	0,00	0,00	0,00	0,00	0,00
275	Dépôts et cautionnements versés	0,00	0,00	0,00	0,00	0,00	0,00	0,00	0,00	0,00
27638	Créance Autres établissements publics	0,00	0,00	0,00	0,00	0,00	0,00	0,00	0,00	0,00
2764	Créances sur personnes de droit privé	400,00	0,00	0,00	0,00	0,00	0,00	0,00	0,00	0,00
	Opérations d'équipement	0,00	0,00	0,00	0,00	0,00	0,00	0,00	0,00	0,00
	Opérations pour compte de tiers	0,00	0,00	0,00	0,00	0,00	0,00	0,00	0,00	0,00
454100	TRAVAUX EFFECTUES POUR LE COMPTE DE TIERS - DEP.	0,00	0,00	0,00	0,00	0,00	0,00	0,00	0,00	0,00
454200	TRAV.EFF.CPTE TIERS-RECETTES	0,00	0,00	0,00	0,00	0,00	0,00	0,00	0,00	0,00
	Restes à réaliser au 31/12	699 769,02	0,00	0,00	0,00	0,00	255 535,05	158 556,57	0,00	0,00
	RECETTES (2)	169 759,01	0,00	0,00	0,00	0,00	5 658,00	5 418,00	0,00	0,00
	Réalisations	118 429,01	0,00	0,00	0,00	0,00	5 658,00	5 418,00	0,00	0,00
001	Solde d'exécution sect° d'investissement	0,00	0,00	0,00	0,00	0,00	0,00	0,00	0,00	0,00
010	Stocks	0,00	0,00	0,00	0,00	0,00	0,00	0,00	0,00	0,00
040	Opérat° ordre transfert entre sections	0,00	0,00	0,00	0,00	0,00	0,00	0,00	0,00	0,00
192	Plus ou moins-values sur cession immo.	0,00	0,00	0,00	0,00	0,00	0,00	0,00	0,00	0,00
2111	Terrains nus	0,00	0,00	0,00	0,00	0,00	0,00	0,00	0,00	0,00
2138	Autres constructions	0,00	0,00	0,00	0,00	0,00	0,00	0,00	0,00	0,00
261	Titres de participation	0,00	0,00	0,00	0,00	0,00	0,00	0,00	0,00	0,00
2802	Frais liés à la réalisation des document	0,00	0,00	0,00	0,00	0,00	0,00	0,00	0,00	0,00
28031	Frais d'études	0,00	0,00	0,00	0,00	0,00	0,00	0,00	0,00	0,00
28033	Frais d'insertion	0,00	0,00	0,00	0,00	0,00	0,00	0,00	0,00	0,00
2804122	Subv.Régions : Bâiments, installations	0,00	0,00	0,00	0,00	0,00	0,00	0,00	0,00	0,00
2804132		0,00	0,00	0,00	0,00	0,00	0,00	0,00	0,00	0,00

VILLE DE CLERMONT-FERRAND - BUDGET PRINCIPAL - CA - 2019

(1)	Libellé	020 Administrat° générale collectivité			021 Assemblée locale			022 Administration générale de l'état			Sous-fonction 02			Sous-fonction 04		
		020	021	022	023	024	025	026	041	048	023	024	025	026	041	048
	Subv. Dpt : Bâtiments, installations															
28041412	Subv.Cne GFP : Bâtiments, installations	0,00	0,00	0,00	0,00									0,00		0,00
28041511	GFP rat : Bien mobilier, matériel	0,00	0,00	0,00	0,00									0,00		0,00
28041512	GFP rat : Bâtiments, installations	0,00	0,00	0,00	0,00									0,00		0,00
28041582	GFP : Bâtiments, installations	0,00	0,00	0,00	0,00									0,00		0,00
28041621	CCAS : Bien mobilier, matériel	0,00	0,00	0,00	0,00									0,00		0,00
28041622	CCAS : Bâtiments, installations	0,00	0,00	0,00	0,00									0,00		0,00
2804171	Autres EPL : Bien mobilier, matériel	0,00	0,00	0,00	0,00									0,00		0,00
2804172	Autres EPL : Bâtiments, installations	0,00	0,00	0,00	0,00									0,00		0,00
2804181	Autres org pub - Biens mob, mat. études	0,00	0,00	0,00	0,00									0,00		0,00
2804182	Autres org pub - Bâtiments et installat°	0,00	0,00	0,00	0,00									0,00		0,00
280421	Privé : Bien mobilier, matériel	0,00	0,00	0,00	0,00									0,00		0,00
280422	Privé : Bâtiments, installations	0,00	0,00	0,00	0,00									0,00		0,00
2804412	Sub nat org pub - Bâtiments, installat°	0,00	0,00	0,00	0,00									0,00		0,00
2804422	Sub nat privé - Bâtiments et installat°	0,00	0,00	0,00	0,00									0,00		0,00
28051	Concessions et droits similaires	0,00	0,00	0,00	0,00									0,00		0,00
28088	Autres immobilisations incorporelles	0,00	0,00	0,00	0,00									0,00		0,00
28132	Immeubles de rapport	0,00	0,00	0,00	0,00									0,00		0,00
281571	Matériel roulant	0,00	0,00	0,00	0,00									0,00		0,00
281578	Autre matériel et outillage de voirie	0,00	0,00	0,00	0,00									0,00		0,00
28158	Autres installat°, matériel et outillage	0,00	0,00	0,00	0,00									0,00		0,00
28181	Installations générales, aménagt divers	0,00	0,00	0,00	0,00									0,00		0,00

VILLE DE CLERMONT-FERRAND - BUDGET PRINCIPAL - CA - 2019

(1)	Libellé	Sous-fonction 02						Sous-fonction 04		
		020 Administrat ^o générale collectivité	021 Assemblée locale	022 Administration générale de l'état	023 Information, communication, publicité	024 Fêtes et cérémonies	025 Aides aux assoc. (non classées ailleurs)	026 Cimetières et pompes funébres	041 Subvention globale	048 Autres act ^o de coopérat ^o décentralisée
28182	Matériel de transport	0,00	0,00	0,00	0,00	0,00	0,00	0,00	0,00	0,00
28183	Matériel de bureau et informatique	0,00	0,00	0,00	0,00	0,00	0,00	0,00	0,00	0,00
28184	Mobilier	0,00	0,00	0,00	0,00	0,00	0,00	0,00	0,00	0,00
28188	Autres immo. corporelles	0,00	0,00	0,00	0,00	0,00	0,00	0,00	0,00	0,00
4817	Pénalités de renégociation de la dette	0,00	0,00	0,00	0,00	0,00	0,00	0,00	0,00	0,00
041	Opérations patrimoniales	20 062,85	0,00	0,00	0,00	0,00	5 418,00	0,00	0,00	0,00
1328	Autres subventions d'équip. non transf.	0,00	0,00	0,00	0,00	0,00	0,00	0,00	0,00	0,00
2031	Frais d'études	13 468,31	0,00	0,00	0,00	0,00	5 418,00	0,00	0,00	0,00
2033	Frais d'insertion	6 594,54	0,00	0,00	0,00	0,00	0,00	0,00	0,00	0,00
2111	Terrains nus	0,00	0,00	0,00	0,00	0,00	0,00	0,00	0,00	0,00
21312	Bâtiments scolaires	0,00	0,00	0,00	0,00	0,00	0,00	0,00	0,00	0,00
27638	Créance Autres établissements publics	0,00	0,00	0,00	0,00	0,00	0,00	0,00	0,00	0,00
10	Dotations, fonds divers et réserves	0,00	0,00	0,00	0,00	0,00	0,00	0,00	0,00	0,00
10222	FCTVA	0,00	0,00	0,00	0,00	0,00	0,00	0,00	0,00	0,00
10226	Taxe d'aménagement	0,00	0,00	0,00	0,00	0,00	0,00	0,00	0,00	0,00
1068	Excédents de fonctionnement capitalisés	0,00	0,00	0,00	0,00	0,00	0,00	0,00	0,00	0,00
13	Subventions d'investissement	25 465,00	0,00	0,00	0,00	0,00	0,00	0,00	0,00	0,00
1321	Subv. non transf. Etat, établi. nationaux	25 465,00	0,00	0,00	0,00	0,00	0,00	0,00	0,00	0,00
16	Emprunts et dettes assimilées	0,00	0,00	0,00	0,00	0,00	0,00	0,00	0,00	0,00
1641	Emprunts en euros	0,00	0,00	0,00	0,00	0,00	0,00	0,00	0,00	0,00
18	Compte de liaison : affectat^o (BA,régie)	0,00	0,00	0,00	0,00	0,00	0,00	0,00	0,00	0,00
20	Immobilisations Incorporelles	0,00	0,00	0,00	0,00	0,00	0,00	0,00	0,00	0,00
204	Subventions d'équipement versées	0,00	0,00	0,00	0,00	0,00	0,00	0,00	0,00	0,00

VILLE DE CLERMONT-FERRAND - BUDGET PRINCIPAL - CA - 2019

(1)	Libellé	Sous-fonction 02							Sous-fonction 04		
		020 Administrat° générale collectivité	021 Assemblée locale	022 Administration générale de l'état	023 Information, communication, publicité	024 Fêtes et cérémonies	025 Aides aux assoc. (non classées ailleurs)	026 Cimetières et pompes funébres	041 Subvention globale	048 Autres act° de coopérat° décentralisée	
21	Immobilisations corporelles	0,00	0,00	0,00	0,00	0,00	0,00	0,00	0,00	0,00	
22	Immobilisations reçues en affectation	0,00	0,00	0,00	0,00	0,00	0,00	0,00	0,00	0,00	
23	Immobilisations en cours	0,00	0,00	0,00	0,00	0,00	0,00	0,00	0,00	0,00	
26	Participat° et créances rattachées	0,00	0,00	0,00	0,00	0,00	0,00	0,00	0,00	0,00	
27	Autres Immobilisations financières	72 901,16	0,00	0,00	0,00	0,00	0,00	0,00	0,00	0,00	
274	Prêts	72 501,16	0,00	0,00	0,00	0,00	0,00	0,00	0,00	0,00	
275	Dépôts et cautionnements versés	0,00	0,00	0,00	0,00	0,00	0,00	0,00	0,00	0,00	
276351	Créance GFP de rattachement	0,00	0,00	0,00	0,00	0,00	0,00	0,00	0,00	0,00	
27638	Créance Autres établissements publics	0,00	0,00	0,00	0,00	0,00	0,00	0,00	0,00	0,00	
2764	Créances sur personnes de droit privé	400,00	0,00	0,00	0,00	0,00	0,00	0,00	0,00	0,00	
Opérations pour compte de tiers		0,00	0,00	0,00	0,00	0,00	0,00	0,00	0,00	0,00	
454200	TRAVAUX EFFECTUES POUR LE COMPTE DE TIERS - REC.	0,00	0,00	0,00	0,00	0,00	0,00	0,00	0,00	0,00	
Restes à réaliser au 31/12		51 330,00	0,00	0,00	0,00	0,00	0,00	0,00	0,00	0,00	
SOLDE (2)		-2 083 437,83	0,00	-615,38	-20 544,57	-16 430,19	-347 696,86	-493 190,16	-1 555,20	0,00	

(1) Pour le croisement par nature, le détail est fait selon le niveau de vote choisi par l'assemblée délibérante (chapitre, article ou article spécialisé).

(2) Le solde correspond à la différence entre les recettes et les dépenses. Les dépenses et les recettes correspondent à la somme des dépenses et des recettes de l'exercice ainsi que des restes à réaliser et des reports (lignes budgétaires 001 et 002). Les lignes reports 001 et 002 apparaissent à la colonne 01-Non ventilables.

IV – ANNEXES		IV
ELEMENTS DU BILAN		
PRESENTATION CROISEE PAR FONCTION – DETAIL INVESTISSEMENT		
		A1.2

FONCTION 1 – Sécurité et salubrité publiques

(1)	Libellé	11 Sécurité Intérieure	12 Hygiène et salubrité publique	Total
	DEPENSES (2)	304 387,29	101 377,58	405 744,87
	Réalisations	237 611,56	94 032,51	331 644,07
001	Solde d'exécution sect' d'investissement	0,00	0,00	0,00
010	Stocks	0,00	0,00	0,00
040	Opérat° ordre transfert entre sections	0,00	0,00	0,00
041	Opérations patrimoniales	0,00	3 521,00	3 521,00
2313	Constructions	0,00	3 521,00	3 521,00
10	Dotations, fonds divers et réserves	0,00	0,00	0,00
13	Subventions d'investissement	0,00	0,00	0,00
16	Emprunts et dettes assimilées	0,00	0,00	0,00
18	Compte de liaison : affectat° (BA,régie)	0,00	0,00	0,00
20	Immobilisations incorporelles	0,00	3 521,00	3 521,00
2031	Frais d'études	0,00	3 521,00	3 521,00
204	Subventions d'équipement versées	0,00	0,00	0,00
21	Immobilisations corporelles	178 470,50	48 148,55	226 619,05
2182	Matériel de transport	22 936,18	0,00	22 936,18
2183	Matériel de bureau et informatique	98 170,96	0,00	98 170,96
2184	Mobilier	936,18	0,00	936,18
2188	Autres immobilisations corporelles	56 427,18	48 148,55	104 575,73
22	Immobilisations reçues en affectation	0,00	0,00	0,00
23	Immobilisations en cours	59 141,06	38 841,96	97 983,02
2313	Constructions	10 576,53	38 841,96	49 418,49
2315	Installat°, matériel et outillage techni	48 564,53	0,00	48 564,53
26	Participat° et créances rattachées	0,00	0,00	0,00
27	Autres immobilisations financières	0,00	0,00	0,00
	Opérations d'équipement	0,00	0,00	0,00
	Opérations pour compte de tiers	0,00	0,00	0,00

VILLE DE CLERMONT-FERRAND - BUDGET PRINCIPAL - CA - 2019

(1)	Libellé	11 Sécurité intérieure	12 Hygiène et salubrité publique	Total
	Restes à réaliser au 31/12	66 755,73	7 345,07	74 100,80
	RECETTES (2)			
	Réalisations			
001	Solde d'exécution sect° d'investissement	0,00	0,00	0,00
010	Stocks	0,00	0,00	0,00
040	Opérat° ordre transfert entre sections	0,00	0,00	0,00
041	Opérations patrimoniales	0,00	3 521,00	3 521,00
2031	Frais d'études	0,00	3 521,00	3 521,00
10	Dotations, fonds divers et réserves	0,00	0,00	0,00
13	Subventions d'investissement	28 000,00	0,00	28 000,00
1311	Subv. transf. Etat et établ. Nationaux	28 000,00	0,00	28 000,00
16	Emprunts et dettes assimilées	0,00	0,00	0,00
18	Compte de liaison : affectat° (BA,régie)	0,00	0,00	0,00
20	Immobilisations incorporelles	0,00	0,00	0,00
204	Subventions d'équipement versées	0,00	0,00	0,00
21	Immobilisations corporelles	0,00	0,00	0,00
22	Immobilisations reçues en affectation	0,00	0,00	0,00
23	Immobilisations en cours	0,00	0,00	0,00
26	Participat° et créances rattachées	0,00	0,00	0,00
27	Autres immobilisations financières	0,00	0,00	0,00
	Opérations pour compte de tiers			
	Restes à réaliser au 31/12	0,00	0,00	0,00
	SOLDE (2)	-276 367,29	-97 856,58	-374 223,87

(1)	Libellé	Sous-fonction 11			
		110 Services communs	111 Police nationale	112 Police municipale	113 Pompiers, incendies et secours
					114 Autres services de protection civile
	DEPENSES (2)				
	Réalisations				
001	Solde d'exécution sect° d'investissement	194 869,08	0,00	108 001,96	0,00
010	Stocks	137 835,33	0,00	99 776,23	0,00
040	Opérat° ordre transfert entre sections	0,00	0,00	0,00	0,00
041	Opérations patrimoniales	0,00	0,00	0,00	0,00

VILLE DE CLERMONT-FERRAND - BUDGET PRINCIPAL - CA - 2019

(1)	Libellé	Sous-fonction 11				
		110 Services communs	111 Police nationale	112 Police municipale	113 Pompiers, incendies et secours	114 Autres services de protection civile
2313	Constructions	0,00	0,00	0,00	0,00	0,00
10	Dotations, fonds divers et réserves	0,00	0,00	0,00	0,00	0,00
13	Subventions d'investissement	0,00	0,00	0,00	0,00	0,00
16	Emprunts et dettes assimilées	0,00	0,00	0,00	0,00	0,00
18	Compte de liaison : affectat* (BA,régie)	0,00	0,00	0,00	0,00	0,00
20	Immobilisations incorporelles	0,00	0,00	0,00	0,00	0,00
2031	Frais d'études	0,00	0,00	0,00	0,00	0,00
204	Subventions d'équipement versées	0,00	0,00	0,00	0,00	0,00
21	Immobilisations corporelles	89 270,80	0,00	89 199,70	0,00	0,00
2182	Matériel de transport	0,00	0,00	22 936,18	0,00	0,00
2183	Matériel de bureau et informatique	89 270,80	0,00	8 900,16	0,00	0,00
2184	Mobilier	0,00	0,00	936,18	0,00	0,00
2188	Autres immobilisations corporelles	0,00	0,00	56 427,18	0,00	0,00
22	Immobilisations reçues en affectation	0,00	0,00	0,00	0,00	0,00
23	Immobilisations en cours	48 564,53	0,00	10 576,53	0,00	0,00
2313	Constructions	0,00	0,00	10 576,53	0,00	0,00
2315	Installat*, matériel et outillage techni	48 564,53	0,00	0,00	0,00	0,00
26	Participat* et créances rattachées	0,00	0,00	0,00	0,00	0,00
27	Autres immobilisations financières	0,00	0,00	0,00	0,00	0,00
Opérations d'équipement		0,00	0,00	0,00	0,00	0,00
Opérations pour compte de tiers		0,00	0,00	0,00	0,00	0,00
Restes à réaliser au 31/12		57 033,75	0,00	8 225,73	0,00	1 496,25
RECETTES (2)		28 000,00	0,00	0,00	0,00	0,00
Réalizations		28 000,00	0,00	0,00	0,00	0,00
001	Solde d'exécution sect* d'investissement	0,00	0,00	0,00	0,00	0,00
010	Stocks	0,00	0,00	0,00	0,00	0,00
040	Opérat* ordre transfert entre sections	0,00	0,00	0,00	0,00	0,00
041	Opérations patrimoniales	0,00	0,00	0,00	0,00	0,00
2031	Frais d'études	0,00	0,00	0,00	0,00	0,00
10	Dotations, fonds divers et réserves	0,00	0,00	0,00	0,00	0,00
13	Subventions d'investissement	28 000,00	0,00	0,00	0,00	0,00
1311	Subv. transf. Etat et élabl. Nationaux	28 000,00	0,00	0,00	0,00	0,00

VILLE DE CLERMONT-FERRAND - BUDGET PRINCIPAL - CA - 2019

(1)	Libellé	Sous-fonction 11					114 Autres services de protection civile
		110 Services communs	111 Police nationale	112 Police municipale	113 Pompiers, incendies et secours	114	
16	Emprunts et dettes assimilées	0,00	0,00	0,00	0,00	0,00	0,00
18	Compte de liaison : affectat* (BA,régie)	0,00	0,00	0,00	0,00	0,00	0,00
20	Immobilisations incorporelles	0,00	0,00	0,00	0,00	0,00	0,00
204	Subventions d'équipement versées	0,00	0,00	0,00	0,00	0,00	0,00
21	Immobilisations corporelles	0,00	0,00	0,00	0,00	0,00	0,00
22	Immobilisations reçues en affectation	0,00	0,00	0,00	0,00	0,00	0,00
23	Immobilisations en cours	0,00	0,00	0,00	0,00	0,00	0,00
26	Participat* et créances rattachées	0,00	0,00	0,00	0,00	0,00	0,00
27	Autres immobilisations financières	0,00	0,00	0,00	0,00	0,00	0,00
Opérations pour compte de tiers		0,00	0,00	0,00	0,00	0,00	0,00
Restes à réaliser au 31/12		0,00	0,00	0,00	0,00	0,00	0,00
SOLDE (2)		-166 869,08	0,00	-108 001,96	0,00	0,00	-1 496,25

(1) Pour le croisement par nature, le détail est fait selon le niveau de vote choisi par l'assemblée délibérante (chapitre, article ou article spécialisés).

(2) Le solde correspond à la différence entre les recettes et les dépenses. Les dépenses et les recettes correspondent à la somme des dépenses et des recettes de l'exercice ainsi que des restes à réaliser et des reports (lignes budgétaires 001 et 002). Les lignes reports 001 et 002 apparaissent à la colonne 01-Non ventilables.

IV – ANNEXES		IV
ELEMENTS DU BILAN		
PRESENTATION CROISEE PAR FONCTION – DETAIL INVESTISSEMENT		
		A1.2

FONCTION 2 – Enseignement - Formation

(1)	Libellé	20 Services communs	21 Enseignement du premier degré	22 Enseignement du deuxième degré	23 Enseignement supérieur	24 Formation continue	25 Services annexes de l'enseignement	Total
	DEPENSES (2)							
	Réalisations	21 679,66	2 083 216,98	0,00	215,00	0,00	619 003,13	2 724 114,77
001	Solde d'exécution sect* d'investissement	0,00	1 732 688,88	0,00	215,00	0,00	331 283,33	2 064 167,21
010	Stocks	0,00	0,00	0,00	0,00	0,00	0,00	0,00
040	Opérat* ordre transfert entre sections	0,00	0,00	0,00	0,00	0,00	0,00	0,00
041	Opérations patrimoniales	0,00	45 722,62	0,00	0,00	0,00	18 993,40	64 716,02
2313	Constructions	0,00	45 722,62	0,00	0,00	0,00	18 993,40	64 716,02
10	Dotations, fonds divers et réserves	0,00	0,00	0,00	0,00	0,00	0,00	0,00
13	Subventions d'investissement	0,00	0,00	0,00	0,00	0,00	0,00	0,00
16	Emprunts et dettes assimilées	0,00	0,00	0,00	0,00	0,00	0,00	0,00
18	Compte de liaison : affectat* (BA,régie)	0,00	0,00	0,00	0,00	0,00	0,00	0,00
20	Immobilisations incorporelles	0,00	45 722,62	0,00	0,00	0,00	18 993,40	64 716,02
2031	Frais d'études	0,00	45 479,50	0,00	0,00	0,00	16 595,40	62 074,90
2033	Frais d'insertion	0,00	243,12	0,00	0,00	0,00	2 398,00	2 641,12
2051	Concessions, droits similaires	0,00	0,00	0,00	0,00	0,00	0,00	0,00
204	Subventions d'équipement versées	0,00	0,00	0,00	0,00	0,00	0,00	0,00
21	Immobilisations corporelles	0,00	266 226,71	0,00	215,00	0,00	68 611,19	335 052,90
2135	Installations générales, agencements	0,00	604,85	0,00	0,00	0,00	0,00	604,85
2182	Matériel de transport	0,00	0,00	0,00	0,00	0,00	0,00	0,00
2183	Matériel de bureau et informatique	0,00	109 538,36	0,00	0,00	0,00	0,00	109 538,36
2184	Mobilier	0,00	118 048,89	0,00	215,00	0,00	15 328,10	133 591,99
2188	Autres immobilisations corporelles	0,00	38 034,61	0,00	0,00	0,00	53 283,09	91 317,70
22	Immobilisations reçues en affectation	0,00	0,00	0,00	0,00	0,00	0,00	0,00

VILLE DE CLERMONT-FERRAND - BUDGET PRINCIPAL - CA - 2019

(1)	Libellé	20 Services communs	21 Enseignement du premier degré	22 Enseignement du deuxième degré	23 Enseignement supérieur	24 Formation continue	25 Services annexes de l'enseignement	Total
23	Immobilisations en cours	0,00	1 374 996,93	0,00	0,00	0,00	224 685,34	1 599 682,27
2312	Agencements et aménagements de terrains	0,00	122 334,25	0,00	0,00	0,00	0,00	122 334,25
2313	Constructions	0,00	1 252 662,68	0,00	0,00	0,00	224 685,34	1 477 348,02
2315	Installat*, matériel et outillage techni	0,00	0,00	0,00	0,00	0,00	0,00	0,00
26	Participat* et créances rattachées	0,00	0,00	0,00	0,00	0,00	0,00	0,00
27	Autres immobilisations financières	0,00	0,00	0,00	0,00	0,00	0,00	0,00
	Opérations d'équipement	0,00	0,00	0,00	0,00	0,00	0,00	0,00
	Opérations pour compte de tiers	0,00	0,00	0,00	0,00	0,00	0,00	0,00
	Restes à réaliser au 31/12	21 679,66	350 548,10	0,00	0,00	0,00	287 719,80	659 947,56
	RECETTES (2)	0,00	116 416,02	0,00	0,00	0,00	18 993,40	135 409,42
	Réalisations	0,00	94 026,02	0,00	0,00	0,00	18 993,40	113 019,42
001	Solde d'exécution sect* d'investissement	0,00	0,00	0,00	0,00	0,00	0,00	0,00
010	Stocks	0,00	0,00	0,00	0,00	0,00	0,00	0,00
040	Opérat* ordre transfert entre sections	0,00	0,00	0,00	0,00	0,00	0,00	0,00
041	Opérations patrimoniales	0,00	45 722,62	0,00	0,00	0,00	18 993,40	64 716,02
2031	Frais d'études	0,00	45 479,50	0,00	0,00	0,00	16 595,40	62 074,90
2033	Frais d'insertion	0,00	243,12	0,00	0,00	0,00	2 398,00	2 641,12
10	Dotations, fonds divers et réserves	0,00	0,00	0,00	0,00	0,00	0,00	0,00
13	Subventions d'investissement	0,00	47 168,24	0,00	0,00	0,00	0,00	47 168,24
1321	Subv. non transf. Etat, établi. nationaux	0,00	47 168,24	0,00	0,00	0,00	0,00	47 168,24
16	Emprunts et dettes assimilées	0,00	0,00	0,00	0,00	0,00	0,00	0,00
18	Compte de liaison : affectat* (BA,régie)	0,00	0,00	0,00	0,00	0,00	0,00	0,00
20	Immobilisations incorporelles	0,00	0,00	0,00	0,00	0,00	0,00	0,00
204	Subventions d'équipement versées	0,00	0,00	0,00	0,00	0,00	0,00	0,00
21	Immobilisations corporelles	0,00	0,00	0,00	0,00	0,00	0,00	0,00
22	Immobilisations reçues en affectation	0,00	0,00	0,00	0,00	0,00	0,00	0,00
23	Immobilisations en cours	0,00	1 135,16	0,00	0,00	0,00	0,00	1 135,16
2313	Constructions	0,00	1 135,16	0,00	0,00	0,00	0,00	1 135,16
26	Participat* et créances rattachées	0,00	0,00	0,00	0,00	0,00	0,00	0,00

VILLE DE CLERMONT-FERRAND - BUDGET PRINCIPAL - CA - 2019

(1)	Libellé	20 Services communs	21 Enseignement du premier degré	22 Enseignement du deuxième degré	23 Enseignement supérieur	24 Formation continue	25 Services annexes de l'enseignement	Total
27	Autres immobilisations financières	0,00	0,00	0,00	0,00	0,00	0,00	0,00
	Opérations pour compte de tiers	0,00	0,00	0,00	0,00	0,00	0,00	0,00
	Restes à réaliser au 31/12	0,00	22 390,00	0,00	0,00	0,00	0,00	22 390,00
	SOLDE (2)	-21 679,66	-1 966 800,96	0,00	-215,00	0,00	-600 009,73	-2 588 705,35

(1)	Libellé	Sous-fonction 21					Sous-fonction 25					
		211 Ecoles maternelles	212 Ecoles primaires	213 Classes regroupées	251 Hébergement et restauration scolaire	252 Transports scolaires	253 Sport scolaire	254 Médecine scolaire	255 Classes de découverte et autres services			
	DEPENSES (2)											
	Réalisations											
001	Solde d'exécution sect* d'investissement	700 104,66	106 103,10	1 277 009,22	618 520,93	0,00	0,00	0,00	0,00	482,20	0,00	0,00
010	Stocks	622 274,05	91 827,11	1 018 570,72	331 283,33	0,00	0,00	0,00	0,00	0,00	0,00	0,00
040	Opérat* ordre transfert entre sections	0,00	0,00	0,00	0,00	0,00	0,00	0,00	0,00	0,00	0,00	0,00
041	Opérations patrimoniales	4 020,00	648,00	41 054,62	18 993,40	0,00	0,00	0,00	0,00	0,00	0,00	0,00
2313	Constructions	4 020,00	648,00	41 054,62	18 993,40	0,00	0,00	0,00	0,00	0,00	0,00	0,00
10	Dotations, fonds divers et réserves	0,00	0,00	0,00	0,00	0,00	0,00	0,00	0,00	0,00	0,00	0,00
13	Subventions d'investissement	0,00	0,00	0,00	0,00	0,00	0,00	0,00	0,00	0,00	0,00	0,00
16	Emprunts et dettes assimilées	0,00	0,00	0,00	0,00	0,00	0,00	0,00	0,00	0,00	0,00	0,00
18	Compte de liaison : affectat* (BA, régie)	0,00	0,00	0,00	0,00	0,00	0,00	0,00	0,00	0,00	0,00	0,00
20	Immobilisations incorporelles	4 020,00	648,00	41 054,62	18 993,40	0,00	0,00	0,00	0,00	0,00	0,00	0,00
2031	Frais d'études	4 020,00	648,00	40 811,50	16 595,40	0,00	0,00	0,00	0,00	0,00	0,00	0,00
2033	Frais d'insertion	0,00	0,00	243,12	2 398,00	0,00	0,00	0,00	0,00	0,00	0,00	0,00
2051	Concessions, droits similaires	0,00	0,00	0,00	0,00	0,00	0,00	0,00	0,00	0,00	0,00	0,00
204	Subventions d'équipement versées	0,00	0,00	0,00	0,00	0,00	0,00	0,00	0,00	0,00	0,00	0,00
21	Immobilisations corporelles	38 869,05	90 531,11	136 826,55	68 611,19	0,00	0,00	0,00	0,00	0,00	0,00	0,00
2135	Installations générales, agencements	0,00	0,00	604,85	0,00	0,00	0,00	0,00	0,00	0,00	0,00	0,00
2182	Matériel de transport	0,00	0,00	0,00	0,00	0,00	0,00	0,00	0,00	0,00	0,00	0,00
2183	Matériel de bureau et informatique	0,00	0,00	109 538,36	0,00	0,00	0,00	0,00	0,00	0,00	0,00	0,00
2184	Mobilier	29 720,02	69 314,39	19 014,48	15 328,10	0,00	0,00	0,00	0,00	0,00	0,00	0,00
2188	Autres immobilisations corporelles	9 149,03	21 216,72	7 668,86	53 283,09	0,00	0,00	0,00	0,00	0,00	0,00	0,00
22	Immobilisations reçues en affectation	0,00	0,00	0,00	0,00	0,00	0,00	0,00	0,00	0,00	0,00	0,00
23	Immobilisations en cours	575 362,00	0,00	799 634,93	224 685,34	0,00	0,00	0,00	0,00	0,00	0,00	0,00
2312	Agencements et aménagements de terrains	88 177,44	0,00	34 156,81	0,00	0,00	0,00	0,00	0,00	0,00	0,00	0,00

VILLE DE CLERMONT-FERRAND - BUDGET PRINCIPAL - CA - 2019

(1)	Libellé	Sous-fonction 21			Sous-fonction 25				
		211 Ecoles maternelles	212 Ecoles primaires	213 Classes regroupées	251 Hébergement et restauration scolaire	252 Transports scolaires	253 Sport scolaire	254 Médecine scolaire	255 Classes de découverte et autres services
2313	Constructions	487 184,56	0,00	765 478,12	224 695,34	0,00	0,00	0,00	0,00
2315	Installat°, matériel et outillage technl	0,00	0,00	0,00	0,00	0,00	0,00	0,00	0,00
26	Participat° et créances rattachées	0,00	0,00	0,00	0,00	0,00	0,00	0,00	0,00
27	Autres Immobilisations financières	0,00	0,00	0,00	0,00	0,00	0,00	0,00	0,00
	Opérations d'équipement	0,00	0,00	0,00	0,00	0,00	0,00	0,00	0,00
	Opérations pour compte de tiers	0,00	0,00	0,00	0,00	0,00	0,00	0,00	0,00
	Restes à réaliser au 31/12	77 833,61	14 275,99	258 438,50	287 237,60	0,00	0,00	482,20	0,00
	RECETTES (2)	4 020,00	648,00	111 748,02	18 993,40	0,00	0,00	0,00	0,00
	Réalisations	4 020,00	648,00	89 358,02	18 993,40	0,00	0,00	0,00	0,00
001	Solde d'exécution sect° d'investissement	0,00	0,00	0,00	0,00	0,00	0,00	0,00	0,00
010	Stocks	0,00	0,00	0,00	0,00	0,00	0,00	0,00	0,00
040	Opérat° ordre transfert entre sections	0,00	0,00	0,00	0,00	0,00	0,00	0,00	0,00
041	Opérations patrimoniales	4 020,00	648,00	41 054,62	18 993,40	0,00	0,00	0,00	0,00
2031	Frais d'études	4 020,00	648,00	40 811,50	16 595,40	0,00	0,00	0,00	0,00
2033	Frais d'insertion	0,00	0,00	243,12	2 398,00	0,00	0,00	0,00	0,00
10	Dotations, fonds divers et réserves	0,00	0,00	0,00	0,00	0,00	0,00	0,00	0,00
13	Subventions d'investissement	0,00	0,00	47 168,24	0,00	0,00	0,00	0,00	0,00
1321	Subv. non transf. Etat, établ. nationaux	0,00	0,00	47 168,24	0,00	0,00	0,00	0,00	0,00
16	Emprunts et dettes assimilées	0,00	0,00	0,00	0,00	0,00	0,00	0,00	0,00
18	Compte de liaison : affectat° (BA, régie)	0,00	0,00	0,00	0,00	0,00	0,00	0,00	0,00
20	Immobilisations incorporelles	0,00	0,00	0,00	0,00	0,00	0,00	0,00	0,00
204	Subventions d'équipement versées	0,00	0,00	0,00	0,00	0,00	0,00	0,00	0,00
21	Immobilisations corporelles	0,00	0,00	0,00	0,00	0,00	0,00	0,00	0,00
22	Immobilisations reçues en affectation	0,00	0,00	0,00	0,00	0,00	0,00	0,00	0,00
23	Immobilisations en cours	0,00	0,00	1 135,16	0,00	0,00	0,00	0,00	0,00
2313	Constructions	0,00	0,00	1 135,16	0,00	0,00	0,00	0,00	0,00
26	Participat° et créances rattachées	0,00	0,00	0,00	0,00	0,00	0,00	0,00	0,00
27	Autres Immobilisations financières	0,00	0,00	0,00	0,00	0,00	0,00	0,00	0,00
	Opérations pour compte de tiers	0,00	0,00	0,00	0,00	0,00	0,00	0,00	0,00
	Restes à réaliser au 31/12	-696 084,66	-105 455,10	-1 165 261,20	-599 527,53	0,00	0,00	-482,20	0,00
	SOLDE (2)								

VILLE DE CLERMONT-FERRAND - BUDGET PRINCIPAL - CA - 2019

(1) Pour le croisement par nature, le détail est fait selon le niveau de vote choisi par l'assemblée délibérante (chapitre, article ou article spécialisé).

(2) Le solde correspond à la différence entre les recettes et les dépenses. Les dépenses et les recettes correspondent à la somme des dépenses et des recettes de l'exercice ainsi que des restes à réaliser et des reports (lignes budgétaires 001 et 002). Les lignes reports 001 et 002 apparaissent à la colonne 01-Non ventilables.

IV – ANNEXES

IV

ELEMENTS DU BILAN
PRESENTATION CROISEE PAR FONCTION – DETAIL INVESTISSEMENT

A1.2

FONCTION 3 – Culture

(1)	Libellé	30 Services communs	31 Expression artistique	32 Conservation et diffusion des patrimoine	33 Action culturelle	Total
	DEPENSES (2)					
	Réalisations					
001	Solde d'exécution sect* d'investissement	71 584,88	18 200 018,45	2 265 534,71	48 687,06	20 585 825,10
010	Stocks	0,00	0,00	0,00	0,00	0,00
040	Opérat* ordre transfert entre sections	0,00	0,00	0,00	0,00	0,00
041	Opérations patrimoniales	4 300,97	726 467,39	250 306,40	1 716,00	982 790,76
2313	Constructions	4 300,97	726 467,39	250 306,40	1 716,00	982 790,76
10	Dotations, fonds divers et réserves	0,00	0,00	0,00	0,00	0,00
13	Subventions d'investissement	0,00	0,00	0,00	0,00	0,00
16	Emprunts et dettes assimilées	0,00	0,00	0,00	0,00	0,00
18	Compte de liaison : affectat* (BA,règle)	0,00	0,00	0,00	0,00	0,00
20	Immobilisations incorporelles	4 300,97	750 693,59	250 306,40	1 716,00	1 007 016,96
2031	Frais d'études	2 244,00	740 207,76	249 334,40	1 716,00	993 502,16
2033	Frais d'insertion	2 056,97	2 070,83	972,00	0,00	5 099,80
2051	Concessions, droits similaires	0,00	8 415,00	0,00	0,00	8 415,00
204	Subventions d'équipement versées	0,00	0,00	0,00	0,00	0,00
21	Immobilisations corporelles	1 919,11	193 523,84	13 275,82	11 838,82	220 557,59
2135	Installations générales, agencements	0,00	12 949,94	518,96	0,00	13 468,90
2183	Matériel de bureau et informatique	0,00	18 321,50	0,00	1 074,00	19 395,50
2184	Mobilier	1 919,11	7 779,98	349,92	3 029,17	13 078,18
2188	Autres immobilisations corporelles	0,00	154 472,42	12 406,94	7 735,65	174 615,01
22	Immobilisations reçues en affectation	0,00	0,00	0,00	0,00	0,00
23	Immobilisations en cours	61 063,83	12 997 163,06	728 101,12	27 699,81	13 814 027,82
2312	Agencements et aménagements de terrains	0,00	0,00	300 994,52	0,00	300 994,52
2313	Constructions	61 063,83	12 971 472,90	357 867,47	27 699,81	13 418 104,01
2315	Installat* , matériel et outillage techni	0,00	25 690,15	16 559,13	0,00	42 249,29
2318	Autres immo. corporelles en cours	0,00	0,00	52 680,00	0,00	52 680,00

VILLE DE CLERMONT-FERRAND - BUDGET PRINCIPAL - CA - 2019

(1)	Libellé	30 Services communs	31 Expression artistique	32 Conservation et diffusion des patrimoine	33 Action culturelle	Total
26	Participat* et créances rattachées	0,00	0,00	0,00	0,00	0,00
27	Autres immobilisations financières	0,00	0,00	0,00	0,00	0,00
Opérations d'équipement						
Opérations pour compte de tiers						
	Restes à réaliser au 31/12	0,00	3 532 170,57	1 023 544,97	5 716,43	4 561 431,97
RECETTES (2)						
Réalizations						
001	Solde d'exécution sect* d'investissement	0,00	0,00	0,00	0,00	0,00
010	Stocks	0,00	0,00	0,00	0,00	0,00
040	Opérat* ordre transfert entre sections	0,00	0,00	0,00	0,00	0,00
041	Opérations patrimoniales	4 300,97	726 467,39	250 306,40	1 716,00	982 790,76
2031	Frais d'études	2 244,00	724 396,56	249 334,40	1 716,00	977 690,96
2033	Frais d'insertion	2 056,97	2 070,83	972,00	0,00	5 099,80
10	Dotations, fonds divers et réserves	0,00	0,00	0,00	0,00	0,00
13	Subventions d'investissement	0,00	5 792 720,07	115 433,00	0,00	5 908 153,07
1321	Subv. non transf. Etat, établi. nationaux	0,00	2 187 645,07	73 901,00	0,00	2 261 546,07
1322	Subv. non transf. Régions	0,00	0,00	15 193,00	0,00	15 193,00
1323	Subv. non transf. Départements	0,00	875 000,00	26 339,00	0,00	901 339,00
13251	Subv. non transf. GFP de rattachement	0,00	2 730 075,00	0,00	0,00	2 730 075,00
16	Emprunts et dettes assimilées	0,00	0,00	0,00	0,00	0,00
18	Compte de liaison : affectat* (BA,régie)	0,00	0,00	0,00	0,00	0,00
20	Immobilisations incorporelles	0,00	0,00	0,00	0,00	0,00
204	Subventions d'équipement versées	0,00	0,00	0,00	0,00	0,00
21	Immobilisations corporelles	0,00	0,00	0,00	0,00	0,00
22	Immobilisations reçues en affectation	0,00	0,00	0,00	0,00	0,00
23	Immobilisations en cours	0,00	0,00	0,00	0,00	0,00
26	Participat* et créances rattachées	0,00	0,00	0,00	0,00	0,00
27	Autres immobilisations financières	0,00	0,00	0,00	0,00	0,00
Opérations pour compte de tiers						
	Restes à réaliser au 31/12	0,00	1 779 400,00	155 160,00	0,00	1 934 560,00
SOLDE (2)						
		-67 283,91	-9 901 430,99	-1 744 635,31	-46 971,06	-11 760 321,27

VILLE DE CLERMONT-FERRAND - BUDGET PRINCIPAL - CA - 2019

(1)	Libellé	Sous-fonction 31					Sous-fonction 32					
		311 Expression musicale, lyrique et choré.	312 Arts plastiques, activités artistiques	313 Théâtres	314 Cinémas et autres salles de spectacles	321 Bibliothèques et médiathèques	322 Musées	323 Archives	324 Entretien du patrimoine culturel			
	DEPENSES (2)											
	Réalisations											
001	Solde d'exécution sect* d'investissement	77 405,19	0,00	18 090 389,66	32 223,60	0,00	31 394,00	0,00	2 234 140,71			
010	Stocks	72 303,27	0,00	14 575 681,81	15 862,80	0,00	2 432,96	0,00	1 239 556,78			
040	Opérat* ordre transfert entre sections	0,00	0,00	0,00	0,00	0,00	0,00	0,00	0,00			
041	Opérations patrimoniales	5 690,40	0,00	720 776,99	0,00	0,00	0,00	0,00	250 306,40			
2313	Constructions	5 690,40	0,00	720 776,99	0,00	0,00	0,00	0,00	250 306,40			
10	Dotations, fonds divers et réserves	0,00	0,00	0,00	0,00	0,00	0,00	0,00	0,00			
13	Subventions d'investissement	0,00	0,00	0,00	0,00	0,00	0,00	0,00	0,00			
16	Emprunts et dettes assimilées	0,00	0,00	0,00	0,00	0,00	0,00	0,00	0,00			
18	Compte de liaison : affectat* (BA, régie)	0,00	0,00	0,00	0,00	0,00	0,00	0,00	0,00			
20	Immobilisations incorporelles	14 105,40	0,00	720 776,99	15 811,20	0,00	0,00	0,00	250 306,40			
2031	Frais d'études	5 690,40	0,00	718 706,16	15 811,20	0,00	0,00	0,00	249 334,40			
2033	Frais d'insertion	0,00	0,00	2 070,83	0,00	0,00	0,00	0,00	972,00			
2051	Concessions, droits similaires	8 415,00	0,00	0,00	0,00	0,00	0,00	0,00	0,00			
204	Subventions d'équipement versées	0,00	0,00	0,00	0,00	0,00	0,00	0,00	0,00			
21	Immobilisations corporelles	36 181,38	0,00	157 290,86	51,60	0,00	2 432,96	0,00	10 842,86			
2135	Installations générales, agencements	0,00	0,00	12 949,94	0,00	0,00	518,96	0,00	0,00			
2183	Matériel de bureau et informatique	13 893,50	0,00	4 428,00	0,00	0,00	0,00	0,00	0,00			
2184	Mobilier	450,00	0,00	7 329,98	0,00	0,00	0,00	0,00	349,92			
2188	Autres immobilisations corporelles	21 837,88	0,00	132 582,94	51,60	0,00	1 914,00	0,00	10 492,94			
22	Immobilisations reçues en affectation	0,00	0,00	0,00	0,00	0,00	0,00	0,00	0,00			
23	Immobilisations en cours	16 326,09	0,00	12 980 836,97	0,00	0,00	0,00	0,00	728 101,12			
2312	Agencements et aménagements de terrains	0,00	0,00	0,00	0,00	0,00	0,00	0,00	300 994,52			
2313	Constructions	16 326,09	0,00	12 955 146,81	0,00	0,00	0,00	0,00	357 867,47			
2315	Installat* matériel et outillage techni	0,00	0,00	25 690,16	0,00	0,00	0,00	0,00	16 559,13			
2318	Autres immo. corporelles en cours	0,00	0,00	0,00	0,00	0,00	0,00	0,00	52 680,00			
26	Participat* et créances rattachées	0,00	0,00	0,00	0,00	0,00	0,00	0,00	0,00			
27	Autres immobilisations financières	0,00	0,00	0,00	0,00	0,00	0,00	0,00	0,00			
Opérations d'équipement		0,00	0,00	0,00	0,00	0,00	0,00	0,00	0,00			
Opérations pour compte de tiers		0,00	0,00	0,00	0,00	0,00	0,00	0,00	0,00			
	Restes à réaliser au 31/12	5 101,92	0,00	3 510 707,85	16 360,80	0,00	28 961,04	0,00	994 583,93			

VILLE DE CLERMONT-FERRAND - BUDGET PRINCIPAL - CA - 2019

(1)	Libellé	Sous-fonction 31					Sous-fonction 32					
		311 Expression musicale, lyrique et choré.	312 Arts plastiques, activités artistiques	313 Théâtres	314 Cinémas et autres salles de spectacles	321 Bibliothèques et médiathèques	322 Musées	323 Archives	324 Entretien du patrimoine culturel			
	RECETTES (2)											
	Réalisations											
001	Solde d'exécution sect* d'investissement	5 690,40	0,00	8 292 897,06	0,00	0,00	0,00	0,00	0,00	0,00	0,00	520 899,40
010	Stocks	5 690,40	0,00	6 513 497,06	0,00	0,00	0,00	0,00	0,00	0,00	0,00	365 739,40
040	Opérat* ordre transfert entre sections	0,00	0,00	0,00	0,00	0,00	0,00	0,00	0,00	0,00	0,00	0,00
041	Opérations patrimoniales	5 690,40	0,00	720 776,99	0,00	0,00	0,00	0,00	0,00	0,00	0,00	250 306,40
2031	Frais d'études	5 690,40	0,00	718 706,16	0,00	0,00	0,00	0,00	0,00	0,00	0,00	249 334,40
2033	Frais d'insertion	0,00	0,00	2 070,83	0,00	0,00	0,00	0,00	0,00	0,00	0,00	972,00
10	Dotations, fonds divers et réserves	0,00	0,00	0,00	0,00	0,00	0,00	0,00	0,00	0,00	0,00	0,00
13	Subventions d'investissement	0,00	0,00	5 792 720,07	0,00	0,00	0,00	0,00	0,00	0,00	0,00	115 433,00
1321	Subv. non transf. Etat, établi. nationaux	0,00	0,00	2 187 645,07	0,00	0,00	0,00	0,00	0,00	0,00	0,00	73 901,00
1322	Subv. non transf. Régions	0,00	0,00	0,00	0,00	0,00	0,00	0,00	0,00	0,00	0,00	15 193,00
1323	Subv. non transf. Départements	0,00	0,00	875 000,00	0,00	0,00	0,00	0,00	0,00	0,00	0,00	26 339,00
13251	Subv. non transf. GFP de rattachement	0,00	0,00	2 730 075,00	0,00	0,00	0,00	0,00	0,00	0,00	0,00	0,00
16	Emprunts et dettes assimilées	0,00	0,00	0,00	0,00	0,00	0,00	0,00	0,00	0,00	0,00	0,00
18	Compte de liaison : affectat* (BA,régie)	0,00	0,00	0,00	0,00	0,00	0,00	0,00	0,00	0,00	0,00	0,00
20	Immobilisations incorporelles	0,00	0,00	0,00	0,00	0,00	0,00	0,00	0,00	0,00	0,00	0,00
204	Subventions d'équipement versées	0,00	0,00	0,00	0,00	0,00	0,00	0,00	0,00	0,00	0,00	0,00
21	Immobilisations corporelles	0,00	0,00	0,00	0,00	0,00	0,00	0,00	0,00	0,00	0,00	0,00
22	Immobilisations reçues en affectation	0,00	0,00	0,00	0,00	0,00	0,00	0,00	0,00	0,00	0,00	0,00
23	Immobilisations en cours	0,00	0,00	0,00	0,00	0,00	0,00	0,00	0,00	0,00	0,00	0,00
26	Participat* et créances rattachées	0,00	0,00	0,00	0,00	0,00	0,00	0,00	0,00	0,00	0,00	0,00
27	Autres immobilisations financières	0,00	0,00	0,00	0,00	0,00	0,00	0,00	0,00	0,00	0,00	0,00
Opérations pour compte de tiers		0,00	0,00	0,00	0,00	0,00	0,00	0,00	0,00	0,00	0,00	0,00
Restes à réaliser au 31/12		-71 714,79	0,00	1 779 400,00	-32 223,60	0,00	0,00	0,00	0,00	0,00	-31 394,00	155 160,00
SOLDE (2)				-9 797 492,60								-1 713 241,31

(1) Pour le croisement par nature, le détail est fait selon le détail de vote choisi par l'assemblée délibérante (chapitre, article ou article spécialisé).

(2) Le solde correspond à la différence entre les recettes et les dépenses. Les dépenses et les recettes correspondent à la somme des dépenses et des recettes de l'exercice ainsi que des restes à réaliser et des reports (lignes budgétaires 001 et 002). Les lignes reports 001 et 002 apparaissent à la colonne 01-Non ventilables.

IV – ANNEXES		IV
ELEMENTS DU BILAN		
PRESENTATION CROISEE PAR FONCTION – DETAIL INVESTISSEMENT		A1.2

FONCTION 4 – Sport et jeunesse

(1)	Libellé	40 Services communs	41 Sports	42 Jeunesse	Total
	DEPENSES (2)	75 299,45	20 893 589,70	3 304 022,31	24 272 911,46
	Réalisations	74 717,40	16 079 430,30	2 649 977,95	18 804 125,65
001	Solde d'exécution sect' d'investissement	0,00	0,00	0,00	0,00
010	Stocks	0,00	0,00	0,00	0,00
040	Opérat° ordre transfert entre sections	0,00	0,00	0,00	0,00
041	Opérations patrimoniales	0,00	788 692,03	35 864,80	824 556,83
2313	Constructions	0,00	788 692,03	35 864,80	824 556,83
10	Dotations, fonds divers et réserves	0,00	0,00	0,00	0,00
13	Subventions d'investissement	0,00	0,00	0,00	0,00
16	Emprunts et dettes assimilées	0,00	0,00	0,00	0,00
18	Compte de liaison : affectat° (BA, régie)	0,00	0,00	0,00	0,00
20	Immobilisations incorporelles	0,00	831 846,27	60 843,00	892 689,27
2031	Frais d'études	0,00	819 007,42	43 948,60	862 956,02
2033	Frais d'insertion	0,00	12 838,85	0,00	12 838,85
2051	Concessions, droits similaires	0,00	0,00	16 894,40	16 894,40
204	Subventions d'équipement versées	8 794,00	0,00	0,00	8 794,00
20421	Privé : Bien mobilier, matériel	8 794,00	0,00	0,00	8 794,00
21	Immobilisations corporelles	65 923,40	222 254,76	1 983 295,79	2 271 473,95
2135	Installations générales, agencements	268,49	2 139,35	47 921,99	50 329,83
2138	Autres constructions	0,00	0,00	1 688 000,00	1 688 000,00
2158	Autres inst. matériel, outil. techniques	0,00	0,00	0,00	0,00
2182	Matériel de transport	52 891,86	0,00	81 186,70	134 078,56
2183	Matériel de bureau et informatique	7 406,40	1 036,80	0,00	8 443,20
2184	Mobilier	3 262,06	79 247,31	56 878,50	139 387,87
2188	Autres immobilisations corporelles	2 094,59	139 831,30	109 308,60	251 234,49
22	Immobilisations reçues en affectation	0,00	0,00	0,00	0,00
23	Immobilisations en cours	0,00	14 236 637,24	569 974,36	14 806 611,60

VILLE DE CLERMONT-FERRAND - BUDGET PRINCIPAL - CA - 2019

(1)	Libellé	40 Services communs	41 Sports	42 Jeunesse	Total
2312	Agencements et aménagements de terrains	0,00	27 930,12	9 884,40	37 814,52
2313	Constructions	0,00	14 168 628,10	553 849,96	14 722 478,06
2315	Installat°, matériel et outillage techni	0,00	40 079,02	6 240,00	46 319,02
26	Participat° et créances rattachées	0,00	0,00	0,00	0,00
27	Autres immobilisations financières	0,00	0,00	0,00	0,00
Opérations d'équipement		0,00	0,00	0,00	0,00
Opérations pour compte de tiers		0,00	0,00	0,00	0,00
Restes à réaliser au 31/12		582,05	4 814 159,40	654 044,36	5 468 785,81
RECETTES (2)		0,00	2 088 492,16	35 864,80	2 124 356,96
Réalizations		0,00	1 865 492,16	35 864,80	1 901 356,96
001	Solde d'exécution sect° d'investissement	0,00	0,00	0,00	0,00
010	Stocks	0,00	0,00	0,00	0,00
040	Opérat° ordre transfert entre sections	0,00	0,00	0,00	0,00
041	Opérations patrimoniales	0,00	788 692,03	35 864,80	824 556,83
2031	Frais d'études	0,00	776 134,18	35 864,80	811 998,98
2033	Frais d'insertion	0,00	12 557,85	0,00	12 557,85
10	Dotations, fonds divers et réserves	0,00	0,00	0,00	0,00
13	Subventions d'investissement	0,00	1 076 800,13	0,00	1 076 800,13
1321	Subv. non transf. Etat, étabi. nationaux	0,00	276 800,13	0,00	276 800,13
1323	Subv. non transf. Départements	0,00	800 000,00	0,00	800 000,00
16	Emprunts et dettes assimilées	0,00	0,00	0,00	0,00
18	Compte de liaison : affectat° (BA,régie)	0,00	0,00	0,00	0,00
20	Immobilisations incorporelles	0,00	0,00	0,00	0,00
204	Subventions d'équipement versées	0,00	0,00	0,00	0,00
21	Immobilisations corporelles	0,00	0,00	0,00	0,00
22	Immobilisations reçues en affectation	0,00	0,00	0,00	0,00
23	Immobilisations en cours	0,00	0,00	0,00	0,00
26	Participat° et créances rattachées	0,00	0,00	0,00	0,00
27	Autres immobilisations financières	0,00	0,00	0,00	0,00
Opérations pour compte de tiers		0,00	0,00	0,00	0,00
Restes à réaliser au 31/12		0,00	223 000,00	0,00	223 000,00
SOLDE (2)		-75 299,45	-18 805 097,54	-3 268 157,51	-22 148 554,50

VILLE DE CLERMONT-FERRAND - BUDGET PRINCIPAL - CA - 2019

(1)	Libellé	Sous-fonction 41						Sous-fonction 42					
		411 Salles de sport, gymnases	412 Stades	413 Piscines	414 Autres équipements sportifs ou de loisir	415 Manifestations sportives	421 Centres de loisirs	422 Autres activités pour les jeunes	423 Colonies de vacances				
	DEPENSES (2)												
	Réalisations												
001	Solde d'exécution sect° d'investissement	852 423,48	19 702 461,34	0,00	338 704,88	0,00	118 157,73	3 035 255,25	131 217,98				
010	Stocks	406 027,17	15 573 147,20	0,00	100 255,93	0,00	53 487,67	2 518 240,87	62 858,06				
040	Opérat° ordre transfert entre sections	0,00	0,00	0,00	0,00	0,00	0,00	0,00	0,00				
041	Opérations patrimoniales	0,00	0,00	0,00	0,00	0,00	0,00	0,00	0,00				
2313	Constructions	9 860,79	778 831,24	0,00	0,00	0,00	1 656,00	22 300,00	11 908,80				
10	Dotations, fonds divers et réserves	9 860,79	778 831,24	0,00	0,00	0,00	1 656,00	22 300,00	11 908,80				
13	Subventions d'investissement	0,00	0,00	0,00	0,00	0,00	0,00	0,00	0,00				
16	Emprunts et dettes assimilées	0,00	0,00	0,00	0,00	0,00	0,00	0,00	0,00				
18	Compte de liaison : affectat° (BA,régle)	0,00	0,00	0,00	0,00	0,00	0,00	0,00	0,00				
20	Immobilisations incorporelles	35 544,03	795 529,24	0,00	773,00	0,00	1 656,00	46 490,40	12 696,60				
2031	Frais d'études	33 471,86	785 043,56	0,00	482,00	0,00	1 656,00	29 596,00	12 696,60				
2033	Frais d'insertion	2 072,17	10 485,68	0,00	281,00	0,00	0,00	0,00	0,00				
2051	Concessions, droits similaires	0,00	0,00	0,00	0,00	0,00	0,00	16 894,40	0,00				
204	Subventions d'équipement versées	0,00	0,00	0,00	0,00	0,00	0,00	0,00	0,00				
20421	Privé : Bien mobilier, matériel	0,00	0,00	0,00	0,00	0,00	0,00	0,00	0,00				
21	Immobilisations corporelles	59 426,93	135 178,47	0,00	27 649,36	0,00	2 688,98	1 964 823,72	391,74				
2135	Installations générales, agencements	81,11	291,07	0,00	1 767,17	0,00	890,52	47 031,47	0,00				
2138	Autres constructions	0,00	0,00	0,00	0,00	0,00	0,00	1 688 000,00	0,00				
2158	Autres inst., matériel, outill. techniques	0,00	0,00	0,00	0,00	0,00	0,00	0,00	0,00				
2182	Matériel de transport	0,00	0,00	0,00	0,00	0,00	0,00	81 186,70	0,00				
2183	Matériel de bureau et informatique	0,00	1 036,80	0,00	0,00	0,00	0,00	0,00	0,00				
2184	Mobilier	1 808,38	76 392,22	0,00	1 046,71	0,00	0,00	56 678,90	0,00				
2188	Autres immobilisations corporelles	57 537,44	57 458,38	0,00	24 835,48	0,00	1 798,46	91 926,65	391,74				
22	Immobilisations reçues en affectation	0,00	0,00	0,00	0,00	0,00	0,00	0,00	0,00				
23	Immobilisations en cours	301 195,42	13 863 608,25	0,00	71 833,57	0,00	47 486,69	484 626,75	37 860,92				
2312	Agencements et aménagements de terrains	0,00	27 930,12	0,00	0,00	0,00	9 884,40	0,00	0,00				
2313	Constructions	299 839,34	13 835 678,13	0,00	33 110,63	0,00	37 602,29	484 626,75	31 620,92				
2315	Installat° matériel et outillage techni	1 356,08	0,00	0,00	38 722,94	0,00	0,00	0,00	6 240,00				
26	Participat° et créances rattachées	0,00	0,00	0,00	0,00	0,00	0,00	0,00	0,00				
27	Autres immobilisations financières	0,00	0,00	0,00	0,00	0,00	0,00	0,00	0,00				

VILLE DE CLERMONT-FERRAND - BUDGET PRINCIPAL - CA - 2019

(1)	Libellé	Sous-fonction 41					Sous-fonction 42			
		411 Salles de sport, gymnases	412 Stades	413 Piscines	414 Autres équipements sportifs ou de loisir	415 Manifestations sportives	421 Centres de loisirs	422 Autres activités pour les jeunes	423 Colonies de vacances	
	Opérations d'équipement	0,00	0,00	0,00	0,00	0,00	0,00	0,00	0,00	
	Opérations pour compte de tiers	0,00	0,00	0,00	0,00	0,00	0,00	0,00	0,00	
	Restes à réaliser au 31/12	446 396,31	4 129 314,14	0,00	238 448,95	0,00	64 670,06	517 014,38	66 359,92	
	RECETTES (2)	9 860,79	2 078 631,37	0,00	0,00	0,00	1 656,00	22 300,00	11 908,80	
	Réalisations	9 860,79	1 855 631,37	0,00	0,00	0,00	1 656,00	22 300,00	11 908,80	
001	Solde d'exécution sect' d'investissement	0,00	0,00	0,00	0,00	0,00	0,00	0,00	0,00	
010	Stocks	0,00	0,00	0,00	0,00	0,00	0,00	0,00	0,00	
040	Opérat° ordre transfert entre sections	0,00	0,00	0,00	0,00	0,00	0,00	0,00	0,00	
041	Opérations patrimoniales	9 860,79	778 831,24	0,00	0,00	0,00	1 656,00	22 300,00	11 908,80	
2031	Frais d'études	7 789,62	768 345,56	0,00	0,00	0,00	1 656,00	22 300,00	11 908,80	
2033	Frais d'insertion	2 072,17	10 485,68	0,00	0,00	0,00	0,00	0,00	0,00	
10	Dotations, fonds divers et réserves	0,00	0,00	0,00	0,00	0,00	0,00	0,00	0,00	
13	Subventions d'investissement	0,00	1 076 800,13	0,00	0,00	0,00	0,00	0,00	0,00	
1321	Subv. non transf. Etat, établ. nationaux	0,00	276 800,13	0,00	0,00	0,00	0,00	0,00	0,00	
1323	Subv. non transf. Départements	0,00	800 000,00	0,00	0,00	0,00	0,00	0,00	0,00	
16	Emprunts et dettes assimilées	0,00	0,00	0,00	0,00	0,00	0,00	0,00	0,00	
18	Compte de liaison : affectat° (BA,régie)	0,00	0,00	0,00	0,00	0,00	0,00	0,00	0,00	
20	Immobilisations incorporelles	0,00	0,00	0,00	0,00	0,00	0,00	0,00	0,00	
204	Subventions d'équipement versées	0,00	0,00	0,00	0,00	0,00	0,00	0,00	0,00	
21	Immobilisations corporelles	0,00	0,00	0,00	0,00	0,00	0,00	0,00	0,00	
22	Immobilisations reçues en affectation	0,00	0,00	0,00	0,00	0,00	0,00	0,00	0,00	
23	Immobilisations en cours	0,00	0,00	0,00	0,00	0,00	0,00	0,00	0,00	
26	Participat° et créances rattachées	0,00	0,00	0,00	0,00	0,00	0,00	0,00	0,00	
27	Autres immobilisations financières	0,00	0,00	0,00	0,00	0,00	0,00	0,00	0,00	
	Opérations pour compte de tiers	0,00	0,00	0,00	0,00	0,00	0,00	0,00	0,00	
	Restes à réaliser au 31/12	0,00	223 000,00	0,00	0,00	0,00	-116 501,73	-3 012 955,25	-119 309,18	
	SOLDE (2)	-842 562,69	-17 623 829,97	0,00	-338 704,88	0,00	-116 501,73	-3 012 955,25	-119 309,18	

(1) Pour le croisement par nature, le détail est fait selon le niveau de vote choisi par l'assemblée délibérante (chapitre, article ou article spécialisé).

(2) Le solde correspond à la différence entre les recettes et les dépenses. Les dépenses et les recettes correspondent à la somme des dépenses et des recettes de l'exercice ainsi que des restes à réaliser et des reports (lignes budgétaires 001 et 002). Les lignes reports 001 et 002 apparaissent à la colonne 01-Non ventilables.

IV – ANNEXES		IV
ELEMENTS DU BILAN		
PRESENTATION CROISEE PAR FONCTION – DETAIL INVESTISSEMENT		
		A1.2

FONCTION 5 – Interventions sociales et santé

(1)	Libellé	51 Santé	52 Interventions sociales	Total
	DEPENSES (2)			
	Réalisations			
001	Solde d'exécution sect° d'investissement	24 294,87	417 006,09	441 300,96
010	Stocks	24 294,87	410 051,60	434 346,47
040	Opérat° ordre transfert entre sections	0,00	0,00	0,00
041	Opérations patrimoniales	0,00	0,00	0,00
10	Dotations, fonds divers et réserves	0,00	0,00	0,00
13	Subventions d'investissement	0,00	0,00	0,00
16	Emprunts et dettes assimilées	0,00	0,00	0,00
18	Compte de liaison : affectat° (BA,régle)	0,00	0,00	0,00
20	Immobilisations incorporelles	0,00	0,00	0,00
204	Subventions d'équipement versées	0,00	410 000,00	410 000,00
2041621	CCAS : Bien mobilier, matériel	0,00	10 000,00	10 000,00
2041622	CCAS : Bâtiments, installations	0,00	400 000,00	400 000,00
21	Immobilisations corporelles	516,68	51,60	568,28
2184	Mobilier	516,68	0,00	516,68
2188	Autres immobilisations corporelles	0,00	51,60	51,60
22	Immobilisations reçues en affectation	0,00	0,00	0,00
23	Immobilisations en cours	23 778,19	0,00	23 778,19
2313	Constructions	23 778,19	0,00	23 778,19
2315	Installat°, matériel et outillage techni	0,00	0,00	0,00
26	Participat° et créances rattachées	0,00	0,00	0,00
27	Autres immobilisations financières	0,00	0,00	0,00
Opérations d'équipement				
Opérations pour compte de tiers				
Restes à réaliser au 31/12		0,00	6 954,49	6 954,49

VILLE DE CLERMONT-FERRAND - BUDGET PRINCIPAL - CA - 2019

(1)	Libellé	51 Santé		52 Interventions sociales		Total
		51 Santé		52 Interventions sociales		
RECETTES (2)						
	Réalisations					
001	Solde d'exécution sect* d'investissement		0,00		0,00	0,00
010	Stocks					0,00
040	Opérat* ordre transfert entre sections		0,00		0,00	0,00
041	Opérations patrimoniales					0,00
10	Dotations, fonds divers et réserves		0,00		0,00	0,00
13	Subventions d'investissement		0,00		0,00	0,00
16	Emprunts et dettes assimilées		0,00		0,00	0,00
18	Compte de liaison : affectat* (BA,régie)		0,00		0,00	0,00
20	Immobilisations incorporelles		0,00		0,00	0,00
204	Subventions d'équipement versées		0,00		0,00	0,00
21	Immobilisations corporelles		0,00		0,00	0,00
22	Immobilisations reçues en affectation		0,00		0,00	0,00
23	Immobilisations en cours		0,00		0,00	0,00
26	Participat* et créances rattachées		0,00		0,00	0,00
27	Autres immobilisations financières		0,00		0,00	0,00
Opérations pour compte de tiers						
	Restes à réaliser au 31/12		0,00		0,00	0,00
SOLDE (2)			-24 294,87		-417 006,09	-441 300,96

(1)	Libellé	Sous-fonction 51				Sous-fonction 52			
		510 Services communs	511 Dispensaires, autres établist sanitaires	512 Actions de prévention sanitaire	520 Services communs	521 Services à caractère social handicapés	522 Act* pour l'enfance et l'adolescence	523 Act* pour personnes en difficulté	524 Autres services
DEPENSES (2)									
	Réalisations								
001	Solde d'exécution sect* d'investissement	516,68	0,00	23 778,19	410 000,00	0,00	0,00	51,60	6 954,49
010	Stocks	516,68	0,00	23 778,19	410 000,00	0,00	0,00	51,60	0,00
040	Opérat* ordre transfert entre sections	0,00	0,00	0,00	0,00	0,00	0,00	0,00	0,00
041	Opérations patrimoniales	0,00	0,00	0,00	0,00	0,00	0,00	0,00	0,00
10	Dotations, fonds divers et réserves	0,00	0,00	0,00	0,00	0,00	0,00	0,00	0,00
13	Subventions d'investissement	0,00	0,00	0,00	0,00	0,00	0,00	0,00	0,00

VILLE DE CLERMONT-FERRAND - BUDGET PRINCIPAL - CA - 2019

(1)	Libellé	Sous-fonction 51			Sous-fonction 52				
		510 Services communs	511 Dispensaires, autres établissements sanitaires	512 Actions de prévention sanitaire	520 Services communs	521 Services à caractère social handicapés	522 Act° pour l'enfance et l'adolescence	523 Act° pour personnes en difficulté	524 Autres services
16	Emprunts et dettes assimilées	0,00	0,00	0,00	0,00	0,00	0,00	0,00	0,00
18	Compte de liaison : affectat° (BA,régie)	0,00	0,00	0,00	0,00	0,00	0,00	0,00	0,00
20	Immobilisations incorporelles	0,00	0,00	0,00	0,00	0,00	0,00	0,00	0,00
204	Subventions d'équipement versées	0,00	0,00	0,00	410 000,00	0,00	0,00	0,00	0,00
2041621	CCAS : Bien mobilier, matériel	0,00	0,00	0,00	10 000,00	0,00	0,00	0,00	0,00
2041622	CCAS : Bâtiments, installations	0,00	0,00	0,00	400 000,00	0,00	0,00	0,00	0,00
21	Immobilisations corporelles	516,68	0,00	0,00	0,00	0,00	0,00	51,60	0,00
2184	Mobilier	516,68	0,00	0,00	0,00	0,00	0,00	0,00	0,00
2188	Autres immobilisations corporelles	0,00	0,00	0,00	0,00	0,00	0,00	51,60	0,00
22	Immobilisations reçues en affectation	0,00	0,00	0,00	0,00	0,00	0,00	0,00	0,00
23	Immobilisations en cours	0,00	0,00	23 778,19	0,00	0,00	0,00	0,00	0,00
2313	Constructions	0,00	0,00	23 778,19	0,00	0,00	0,00	0,00	0,00
2315	Installat°, matériel et outillage techni	0,00	0,00	0,00	0,00	0,00	0,00	0,00	0,00
26	Participat° et créances rattachées	0,00	0,00	0,00	0,00	0,00	0,00	0,00	0,00
27	Autres immobilisations financières	0,00	0,00	0,00	0,00	0,00	0,00	0,00	0,00
Opérations d'équipement		0,00	0,00	0,00	0,00	0,00	0,00	0,00	0,00
Opérations pour compte de tiers		0,00	0,00	0,00	0,00	0,00	0,00	0,00	0,00
Restes à réaliser au 31/12		0,00	0,00	0,00	0,00	0,00	0,00	0,00	6 954,49
RECETTES (2)		0,00	0,00	0,00	0,00	0,00	0,00	0,00	0,00
Réalizations		0,00	0,00	0,00	0,00	0,00	0,00	0,00	0,00
001	Soide d'exécution sect° d'investissement	0,00	0,00	0,00	0,00	0,00	0,00	0,00	0,00
010	Stocks	0,00	0,00	0,00	0,00	0,00	0,00	0,00	0,00
040	Opérat° ordre transfert entre sections	0,00	0,00	0,00	0,00	0,00	0,00	0,00	0,00
041	Opérations patrimoniales	0,00	0,00	0,00	0,00	0,00	0,00	0,00	0,00
10	Dotations, fonds divers et réserves	0,00	0,00	0,00	0,00	0,00	0,00	0,00	0,00
13	Subventions d'investissement	0,00	0,00	0,00	0,00	0,00	0,00	0,00	0,00
16	Emprunts et dettes assimilées	0,00	0,00	0,00	0,00	0,00	0,00	0,00	0,00
18	Compte de liaison : affectat° (BA,régie)	0,00	0,00	0,00	0,00	0,00	0,00	0,00	0,00
20	Immobilisations incorporelles	0,00	0,00	0,00	0,00	0,00	0,00	0,00	0,00
204	Subventions d'équipement versées	0,00	0,00	0,00	0,00	0,00	0,00	0,00	0,00
21	Immobilisations corporelles	0,00	0,00	0,00	0,00	0,00	0,00	0,00	0,00

VILLE DE CLERMONT-FERRAND - BUDGET PRINCIPAL - CA - 2019

(1)	Libellé	Sous-fonction 51			Sous-fonction 52				524 Autres services
		510 Services communs	511 Dispensaires, autres établissements sanitaires	512 Actions de prévention sanitaire	520 Services communs	521 Services à caractère social handicapés	522 Act* pour l'enfance et l'adolescence	523 Act* pour personnes en difficulté	
22	Immobilisations reçues en affectation	0,00	0,00	0,00	0,00	0,00	0,00	0,00	0,00
23	immobilisations en cours	0,00	0,00	0,00	0,00	0,00	0,00	0,00	0,00
26	Participat* et créances rattachées	0,00	0,00	0,00	0,00	0,00	0,00	0,00	0,00
27	Autres Immobilisations financières	0,00	0,00	0,00	0,00	0,00	0,00	0,00	0,00
Opérations pour compte de tiers		0,00	0,00	0,00	0,00	0,00	0,00	0,00	0,00
Restes à réaliser au 31/12		0,00	0,00	0,00	0,00	0,00	0,00	0,00	0,00
SOLDE (2)		-516,68	0,00	-23 778,19	-410 000,00	0,00	0,00	-51,60	-6 954,49

(1) Pour le croisement par nature, le détail est fait selon le niveau de vote choisi par l'assemblée délibérante (chapitre, article ou article spécialisé).

(2) Le solde correspond à la différence entre les recettes et les dépenses. Les dépenses et les recettes correspondent à la somme des dépenses et des recettes de l'exercice ainsi que des restes à réaliser et des reports (lignes budgétaires 001 et 002). Les lignes reports 001 et 002 apparaissent à la colonne 01-Non ventilables.

IV – ANNEXES		IV
ELEMENTS DU BILAN		
PRESENTATION CROISEE PAR FONCTION – DETAIL INVESTISSEMENT		
		A1.2

FONCTION 6 – Famille

(1)	Libellé	60 Services communs	61 Services en faveur des personnes âgées	62 Actions en faveur de la maternité	63 Aides à la famille	64 Crèches et garderies	Total
	DEPENSES (2)						
	Réalisations	1 538,40	0,00	0,00	28 874,23	2 046 344,43	2 076 757,06
	Solde d'exécution sect ^r d'investissement	1 538,40	0,00	0,00	28 874,23	1 132 817,08	1 163 229,71
001	Stocks	0,00	0,00	0,00	0,00	0,00	0,00
010	Opérat ^r ordre transfert entre sections	0,00	0,00	0,00	0,00	0,00	0,00
040	Opérations patrimoniales	0,00	0,00	0,00	1 260,00	35 479,06	36 739,06
2313	Constructions	0,00	0,00	0,00	1 260,00	35 479,06	36 739,06
10	Dotations, fonds divers et réserves	0,00	0,00	0,00	0,00	0,00	0,00
13	Subventions d'investissement	0,00	0,00	0,00	0,00	0,00	0,00
16	Emprunts et dettes assimilées	0,00	0,00	0,00	0,00	0,00	0,00
18	Compte de liaison : affectat ^r (BA,régie)	0,00	0,00	0,00	0,00	0,00	0,00
20	Immobilisations incorporelles	0,00	0,00	0,00	1 260,00	35 479,06	36 739,06
2031	Frais d'études	0,00	0,00	0,00	1 260,00	35 479,06	36 739,06
204	Subventions d'équipement versées	0,00	0,00	0,00	0,00	0,00	0,00
21	Immobilisations corporelles	1 538,40	0,00	0,00	2 121,45	100 803,48	104 463,33
2135	Installations générales, agencements	0,00	0,00	0,00	0,00	736,29	736,29
2183	Matériel de bureau et informatique	0,00	0,00	0,00	0,00	5 184,00	5 184,00
2184	Mobilier	1 538,40	0,00	0,00	1 106,43	24 894,03	27 538,86
2188	Autres immobilisations corporelles	0,00	0,00	0,00	1 015,02	69 989,16	71 004,18
22	Immobilisations reçues en affectation	0,00	0,00	0,00	0,00	0,00	0,00
23	Immobilisations en cours	0,00	0,00	0,00	24 232,78	961 055,48	985 288,26
2312	Agencements et aménagements de terrains	0,00	0,00	0,00	0,00	63 970,65	63 970,65
2313	Constructions	0,00	0,00	0,00	24 232,78	897 084,83	921 317,61
26	Participat ^r et créances rattachées	0,00	0,00	0,00	0,00	0,00	0,00
27	Autres immobilisations financières	0,00	0,00	0,00	0,00	0,00	0,00
	Opérations d'équipement	0,00	0,00	0,00	0,00	0,00	0,00

VILLE DE CLERMONT-FERRAND - BUDGET PRINCIPAL - CA - 2019

(1)	Libellé	60 Services communs	61 Services en faveur des personnes âgées	62 Actions en faveur de la maternité	63 Aides à la famille	64 Crèches et garderies	Total
	Opérations pour compte de tiers	0,00	0,00	0,00	0,00	0,00	0,00
	Restes à réaliser au 31/12	0,00	0,00	0,00	0,00	913 527,35	913 527,35
	RECETTES (2)	0,00	0,00	0,00	1 260,00	106 119,06	107 379,06
	Réalisations	0,00	0,00	0,00	1 260,00	35 479,06	36 739,06
001	Solde d'exécution sect' d'investissement	0,00	0,00	0,00	0,00	0,00	0,00
010	Stocks	0,00	0,00	0,00	0,00	0,00	0,00
040	Opérat' ordre transfert entre sections	0,00	0,00	0,00	0,00	0,00	0,00
041	Opérations patrimoniales	0,00	0,00	0,00	1 260,00	35 479,06	36 739,06
2031	Frais d'études	0,00	0,00	0,00	1 260,00	35 479,06	36 739,06
10	Dotations, fonds divers et réserves	0,00	0,00	0,00	0,00	0,00	0,00
13	Subventions d'investissement	0,00	0,00	0,00	0,00	0,00	0,00
1321	Subv. non transf. Etat, établ. nationaux	0,00	0,00	0,00	0,00	0,00	0,00
16	Emprunts et dettes assimilées	0,00	0,00	0,00	0,00	0,00	0,00
18	Compte de liaison : affectat* (BA,régie)	0,00	0,00	0,00	0,00	0,00	0,00
20	Immobilisations incorporelles	0,00	0,00	0,00	0,00	0,00	0,00
204	Subventions d'équipement versées	0,00	0,00	0,00	0,00	0,00	0,00
21	Immobilisations corporelles	0,00	0,00	0,00	0,00	0,00	0,00
22	Immobilisations reçues en affectation	0,00	0,00	0,00	0,00	0,00	0,00
23	Immobilisations en cours	0,00	0,00	0,00	0,00	0,00	0,00
26	Participat* et créances rattachées	0,00	0,00	0,00	0,00	0,00	0,00
27	Autres immobilisations financières	0,00	0,00	0,00	0,00	0,00	0,00
	Opérations pour compte de tiers	0,00	0,00	0,00	0,00	0,00	0,00
	Restes à réaliser au 31/12	0,00	0,00	0,00	0,00	70 640,00	70 640,00
	SOLDE (2)	-1 538,40	0,00	0,00	-27 614,23	-1 940 225,37	-1 969 378,00

(1) Pour le croisement par nature, le détail est fait selon le niveau de vote choisi par l'assemblée délibérante (chapitre, article ou article spécialisé).

(2) Le solde correspond à la différence entre les recettes et les dépenses. Les dépenses et les recettes correspondent à la somme des dépenses et des recettes de l'exercice ainsi que des restes à réaliser et des reports (lignes budgétaires 001 et 002). Les lignes reports 001 et 002 apparaissent à la colonne 01-Non ventilables.

IV – ANNEXES	IV
ELEMENTS DU BILAN	
PRESENTATION CROISEE PAR FONCTION – DETAIL INVESTISSEMENT	A1.2

FONCTION 7 – Logement

(1)	Libellé	70 Services communs	71 Parc privé de la ville	72 Aide au secteur locatif	73 Aides à l'accession à la propriété	Total
	DEPENSES (2)					
	Réalisations					
001	Solde d'exécution sect' d'investissement	0,00	54 905,14	0,00	0,00	54 905,14
010	Stocks	0,00	54 905,14	0,00	0,00	54 905,14
040	Opérat° ordre transfert entre sections	0,00	0,00	0,00	0,00	0,00
041	Opérations patrimoniales	0,00	0,00	0,00	0,00	0,00
2313	Constructions	0,00	300,00	0,00	0,00	300,00
10	Dotations, fonds divers et réserves	0,00	300,00	0,00	0,00	300,00
13	Subventions d'investissement	0,00	0,00	0,00	0,00	0,00
16	Emprunts et dettes assimilées	0,00	0,00	0,00	0,00	0,00
18	Compte de liaison : affectat° (BA,régie)	0,00	0,00	0,00	0,00	0,00
20	Immobilisations incorporelles	0,00	541,20	0,00	0,00	541,20
2031	Frais d'études	0,00	541,20	0,00	0,00	541,20
204	Subventions d'équipement versées	0,00	0,00	0,00	0,00	0,00
21	Immobilisations corporelles	0,00	0,00	0,00	0,00	0,00
22	Immobilisations reçues en affectation	0,00	0,00	0,00	0,00	0,00
23	Immobilisations en cours	0,00	54 063,94	0,00	0,00	54 063,94
2313	Constructions	0,00	54 063,94	0,00	0,00	54 063,94
26	Participat° et créances rattachées	0,00	0,00	0,00	0,00	0,00
27	Autres immobilisations financières	0,00	0,00	0,00	0,00	0,00
	Opérations d'équipement	0,00	0,00	0,00	0,00	0,00
	Opérations pour compte de tiers	0,00	0,00	0,00	0,00	0,00
	Restes à réaliser au 31/12	0,00	0,00	0,00	0,00	0,00
	RECETTES (2)					
	Réalisations					
001	Solde d'exécution sect' d'investissement	0,00	300,00	0,00	0,00	300,00
		0,00	300,00	0,00	0,00	300,00
		0,00	0,00	0,00	0,00	0,00

VILLE DE CLERMONT-FERRAND - BUDGET PRINCIPAL - CA - 2019

(1)	Libellé	70 Services communs	71 Parc privé de la ville	72 Aide au secteur locatif	73 Aides à l'accession à la propriété	Total
010	Stocks	0,00	0,00	0,00	0,00	0,00
040	Opérat° ordre transfert entre sections	0,00	0,00	0,00	0,00	0,00
041	Opérations patrimoniales	0,00	300,00	0,00	0,00	300,00
2031	Frais d'études	0,00	300,00	0,00	0,00	300,00
10	Dotations, fonds divers et réserves	0,00	0,00	0,00	0,00	0,00
13	Subventions d'investissement	0,00	0,00	0,00	0,00	0,00
16	Emprunts et dettes assimilées	0,00	0,00	0,00	0,00	0,00
18	Compte de liaison : affectat° (BA,régie)	0,00	0,00	0,00	0,00	0,00
20	Immobilisations incorporelles	0,00	0,00	0,00	0,00	0,00
204	Subventions d'équipement versées	0,00	0,00	0,00	0,00	0,00
21	Immobilisations corporelles	0,00	0,00	0,00	0,00	0,00
22	Immobilisations reçues en affectation	0,00	0,00	0,00	0,00	0,00
23	Immobilisations en cours	0,00	0,00	0,00	0,00	0,00
26	Participat° et créances rattachées	0,00	0,00	0,00	0,00	0,00
27	Autres immobilisations financières	0,00	0,00	0,00	0,00	0,00
Opérations pour compte de tiers		0,00	0,00	0,00	0,00	0,00
Restes à réaliser au 31/12		0,00	0,00	0,00	0,00	0,00
SOLDE (2)		0,00	-54 605,14	0,00	0,00	-54 605,14

(1) Pour le croisement par nature, le détail est fait selon le niveau de vote choisi par l'assemblée délibérante (chapitre, article ou article spécialisé).

(2) Le solde correspond à la différence entre les recettes et les dépenses. Les dépenses et les recettes correspondent à la somme des dépenses et des recettes de l'exercice ainsi que des restes à réaliser et des reports (lignes budgétaires 001 et 002). Les lignes reports 001 et 002 apparaissent à la colonne 01-Non ventilables.

IV – ANNEXES		IV
ELEMENTS DU BILAN		
PRESENTATION CROISEE PAR FONCTION – DETAIL INVESTISSEMENT		A1.2

FONCTION 8 – Aménagement et services urbains, environnement

(1)	Libellé	81 Services urbains	82 Aménagement urbain	83 Environnement	Total
	DEPENSES (2)				
	Réalisations	11 053,96	13 384 951,04	153 730,44	13 549 735,44
001	Solde d'exécution sect° d'investissement	541,96	11 226 644,52	73 369,68	11 300 556,16
010	Stocks	0,00	0,00	0,00	0,00
040	Opérat° ordre transfert entre sections	0,00	0,00	0,00	0,00
041	Opérations patrimoniales	108,00	527 638,77	0,00	527 746,77
2313	Constructions	108,00	527 638,77	0,00	527 746,77
10	Dotations, fonds divers et réserves	0,00	0,00	0,00	0,00
13	Subventions d'investissement	0,00	0,00	0,00	0,00
16	Emprunts et dettes assimilées	0,00	0,00	0,00	0,00
18	Compte de liaison : affectat° (BA,régie)	0,00	0,00	0,00	0,00
20	Immobilisations incorporelles	108,00	731 036,35	0,00	731 144,35
202	Frais réalisat° documents urbanisme	0,00	27 744,58	0,00	27 744,58
2031	Frais d'études	0,00	698 140,84	0,00	698 140,84
2033	Frais d'insertion	108,00	5 150,93	0,00	5 258,93
204	Subventions d'équipement versées	0,00	186 848,76	0,00	186 848,76
2041412	Subv.Cne GFP : Bâtiments, installations	0,00	111 713,76	0,00	111 713,76
204171	Autres EPL : Bien mobilier, matériel	0,00	0,00	0,00	0,00
204182	Autres org pub - Bâtiments et installat°	0,00	0,00	0,00	0,00
20421	Privé : Bien mobilier, matériel	0,00	4 000,00	0,00	4 000,00
20422	Privé : Bâtiments, installations	0,00	71 135,00	0,00	71 135,00
21	Immobilisations corporelles	145,54	8 453 329,64	2 034,39	8 455 509,57
2111	Terrains nus	0,00	390 292,25	0,00	390 292,25
2128	Autres agencements et aménagements	0,00	0,00	0,00	0,00
2135	Installations générales, agencements	145,54	0,00	0,00	145,54
2138	Autres constructions	0,00	8 001 932,17	0,00	8 001 932,17
2158	Autres inst.,matériel,outil. techniques	0,00	56 834,47	0,00	56 834,47
2184	Mobilier	0,00	364,75	0,00	364,75

VILLE DE CLERMONT-FERRAND - BUDGET PRINCIPAL - CA - 2019

(1)	Libellé	81 Services urbains	82 Aménagement urbain	83 Environnement	Total
2188	Autres immobilisations corporelles	0,00	3 906,00	2 034,39	5 940,39
22	Immobilisations reçues en affectation	0,00	0,00	0,00	0,00
23	Immobilisations en cours	180,42	1 327 791,00	71 335,29	1 399 306,71
2312	Agencements et aménagements de terrains	0,00	227 584,69	0,00	227 584,69
2313	Constructions	180,42	3 358,30	0,00	3 538,72
2315	Installat°, matériel et outillage techni	0,00	1 086 848,01	71 335,29	1 168 183,30
26	Participat° et créances rattachées	0,00	0,00	0,00	0,00
27	Autres immobilisations financières	0,00	0,00	0,00	0,00
Opérations d'équipement					
Opérations pour compte de tiers					
Restes à réaliser au 31/12					
		1 579 532,48	1 325 725,42	0,00	2 905 257,90
		1 579 532,48	1 325 725,42	0,00	2 905 257,90
RECETTES (2)					
Réalizations					
001	Solde d'exécution sect° d'investissement	0,00	0,00	0,00	0,00
010	Stocks	0,00	0,00	0,00	0,00
040	Opérat° ordre transfert entre sections	0,00	0,00	0,00	0,00
041	Opérations patrimoniales	108,00	527 638,77	0,00	527 746,77
2031	Frais d'études	0,00	522 487,84	0,00	522 487,84
2033	Frais d'insertion	108,00	5 150,93	0,00	5 258,93
10	Dotations, fonds divers et réserves	0,00	0,00	0,00	0,00
13	Subventions d'investissement	49 424,48	798 086,65	0,00	847 511,13
1317	Subv. transf. Budget communautaire, FS	0,00	63 917,00	0,00	63 917,00
1321	Subv. non transf. Etat, établ. nationaux	0,00	32 240,99	0,00	32 240,99
1322	Subv. non transf. Régions	0,00	623 238,05	0,00	623 238,05
1328	Autres subventions d'équip. non transf.	49 424,48	78 690,61	0,00	128 115,09
16	Emprunts et dettes assimilées	0,00	0,00	0,00	0,00
18	Compte de liaison : affectat° (BA,régie)	0,00	0,00	0,00	0,00
20	Immobilisations incorporelles	0,00	0,00	0,00	0,00
204	Subventions d'équipement versées	0,00	0,00	0,00	0,00
21	Immobilisations corporelles	0,00	0,00	0,00	0,00
22	Immobilisations reçues en affectation	0,00	0,00	0,00	0,00
23	Immobilisations en cours	0,00	0,00	0,00	0,00
26	Participat° et créances rattachées	0,00	0,00	0,00	0,00
27	Autres immobilisations financières	1 530 000,00	0,00	0,00	1 530 000,00

VILLE DE CLERMONT-FERRAND - BUDGET PRINCIPAL - CA - 2019

(1)	Libellé	81 Services urbains	82 Aménagement urbain	83 Environnement	Total
2764	Créances sur personnes de droit privé	1 530 000,00	0,00	0,00	1 530 000,00
Opérations pour compte de tiers		0,00	0,00	0,00	0,00
Restes à réaliser au 31/12		0,00	0,00	0,00	0,00
SOLDE (2)		1 568 478,52	-12 059 225,62	-153 730,44	-10 644 477,54

(1)	Libellé	Sous-fonction 81							816 Autres réseaux et services divers
		810 Services communs	811 Eau et assainissement	812 Collecte et traitement ordures ménagères	813 Propreté urbaine	814 Éclairage public	815 Transports urbains	816	
DEPENSES (2)									
Réalizations									
001	Solde d'exécution sect* d'investissement	216,00	300,76	0,00	0,00	0,00	0,00	0,00	10 537,20
010	Stocks	216,00	300,76	0,00	0,00	0,00	0,00	0,00	25,20
040	Opérat° ordre transfert entre sections	0,00	0,00	0,00	0,00	0,00	0,00	0,00	0,00
041	Opérations patrimoniales	108,00	0,00	0,00	0,00	0,00	0,00	0,00	0,00
2313	Constructions	108,00	0,00	0,00	0,00	0,00	0,00	0,00	0,00
10	Dotations, fonds divers et réserves	0,00	0,00	0,00	0,00	0,00	0,00	0,00	0,00
13	Subventions d'investissement	0,00	0,00	0,00	0,00	0,00	0,00	0,00	0,00
16	Emprunts et dettes assimilées	0,00	0,00	0,00	0,00	0,00	0,00	0,00	0,00
18	Compte de liaison : affectat* (BA,régie)	0,00	0,00	0,00	0,00	0,00	0,00	0,00	0,00
20	Immobilisations incorporelles	108,00	0,00	0,00	0,00	0,00	0,00	0,00	0,00
202	Frais réalisat* documents urbanisme	0,00	0,00	0,00	0,00	0,00	0,00	0,00	0,00
2031	Frais d'études	0,00	0,00	0,00	0,00	0,00	0,00	0,00	0,00
2033	Frais d'insertion	108,00	0,00	0,00	0,00	0,00	0,00	0,00	0,00
204	Subventions d'équipement versées	0,00	0,00	0,00	0,00	0,00	0,00	0,00	0,00
2041412	Subv.Cne GFP : Bâtiments, installations	0,00	0,00	0,00	0,00	0,00	0,00	0,00	0,00
204171	Autres EPL : Bien mobilier, matériel	0,00	0,00	0,00	0,00	0,00	0,00	0,00	0,00
204182	Autres org pub - Bâtiments et installat*	0,00	0,00	0,00	0,00	0,00	0,00	0,00	0,00

VILLE DE CLERMONT-FERRAND - BUDGET PRINCIPAL - CA - 2019

(1)	Libellé	Sous-fonction 81							
		810 Services communs	811 Eau et assainissement	812 Collecte et traitement ordures ménagères	813 Propreté urbaine	814 Eclairage public	815 Transports urbains	816 Autres réseaux et services divers	
20421	Privé : Bien mobilier, matériel	0,00	0,00	0,00	0,00	0,00	0,00	0,00	0,00
20422	Privé : Bâtiments, installations	0,00	0,00	0,00	0,00	0,00	0,00	0,00	0,00
21	Immobilisations corporelles	0,00	145,54	0,00	0,00	0,00	0,00	0,00	0,00
2111	Terrains nus	0,00	0,00	0,00	0,00	0,00	0,00	0,00	0,00
2128	Autres agencements et aménagement	0,00	0,00	0,00	0,00	0,00	0,00	0,00	0,00
2135	Installations générales, agencements	0,00	145,54	0,00	0,00	0,00	0,00	0,00	0,00
2138	Autres constructions	0,00	0,00	0,00	0,00	0,00	0,00	0,00	0,00
2158	Autres inst., matériel, outill. techniques	0,00	0,00	0,00	0,00	0,00	0,00	0,00	0,00
2184	Mobilier	0,00	0,00	0,00	0,00	0,00	0,00	0,00	0,00
2188	Autres immobilisations corporelles	0,00	0,00	0,00	0,00	0,00	0,00	0,00	0,00
22	Immobilisations reçues en affectation	0,00	0,00	0,00	0,00	0,00	0,00	0,00	0,00
23	Immobilisations en cours	0,00	155,22	0,00	0,00	0,00	0,00	0,00	25,20
2312	Agencements et aménagements de terrains	0,00	0,00	0,00	0,00	0,00	0,00	0,00	0,00
2313	Constructions	0,00	155,22	0,00	0,00	0,00	0,00	0,00	25,20
2315	Installa*, matériel et outillage techni	0,00	0,00	0,00	0,00	0,00	0,00	0,00	0,00
26	Participat* et créances rattachées	0,00	0,00	0,00	0,00	0,00	0,00	0,00	0,00
27	Autres Immobilisations financières	0,00	0,00	0,00	0,00	0,00	0,00	0,00	0,00
Opérations d'équipement		0,00	0,00	0,00	0,00	0,00	0,00	0,00	0,00
Opérations pour compte de tiers		0,00	0,00	0,00	0,00	0,00	0,00	0,00	0,00
Restes à réaliser au 31/12		0,00	0,00	0,00	0,00	0,00	0,00	0,00	10 512,00
RECETTES (2)		108,00	0,00	0,00	0,00	0,00	0,00	48 867,00	1 530 557,48
Réalizations		108,00	0,00	0,00	0,00	0,00	0,00	48 867,00	1 530 557,48
001	Solde d'exécution sect* d'investissement	0,00	0,00	0,00	0,00	0,00	0,00	0,00	0,00
010	Stocks	0,00	0,00	0,00	0,00	0,00	0,00	0,00	0,00
040		0,00	0,00	0,00	0,00	0,00	0,00	0,00	0,00

VILLE DE CLERMONT-FERRAND - BUDGET PRINCIPAL - CA - 2019

(1)	Libellé	Sous-fonction 81							816 Autres réseaux et services divers
		810 Services communs	811 Eau et assainissement	812 Collecte et traitement ordures ménagères	813 Propreté urbaine	814 Eclairage public	815 Transports urbains	816 Autres réseaux et services divers	
	Opérat° ordre transfert entre sections								
041	Opérations patrimoniales	108,00	0,00	0,00	0,00	0,00	0,00	0,00	0,00
2031	Frais d'études	0,00	0,00	0,00	0,00	0,00	0,00	0,00	0,00
2033	Frais d'insertion	108,00	0,00	0,00	0,00	0,00	0,00	0,00	0,00
10	Dotations, fonds divers et réserves	0,00	0,00	0,00	0,00	0,00	0,00	0,00	0,00
13	Subventions d'investissement	0,00	0,00	0,00	0,00	48 867,00	0,00	0,00	557,48
1317	Subv. transf. Budget communautaire, FS	0,00	0,00	0,00	0,00	0,00	0,00	0,00	0,00
1321	Subv. non transf. Etat, établ. nationaux	0,00	0,00	0,00	0,00	0,00	0,00	0,00	0,00
1322	Subv. non transf. Régions	0,00	0,00	0,00	0,00	0,00	0,00	0,00	0,00
1328	Autres subventions d'équip. non transf.	0,00	0,00	0,00	0,00	48 867,00	0,00	0,00	557,48
16	Emprunts et dettes assimilées	0,00	0,00	0,00	0,00	0,00	0,00	0,00	0,00
18	Compte de liaison : affectat° (BA,régie)	0,00	0,00	0,00	0,00	0,00	0,00	0,00	0,00
20	Immobilisations incorporelles	0,00	0,00	0,00	0,00	0,00	0,00	0,00	0,00
204	Subventions d'équipement versées	0,00	0,00	0,00	0,00	0,00	0,00	0,00	0,00
21	Immobilisations corporelles	0,00	0,00	0,00	0,00	0,00	0,00	0,00	0,00
22	Immobilisations reçues en affectation	0,00	0,00	0,00	0,00	0,00	0,00	0,00	0,00
23	Immobilisations en cours	0,00	0,00	0,00	0,00	0,00	0,00	0,00	0,00
26	Participat° et créances rattachées	0,00	0,00	0,00	0,00	0,00	0,00	0,00	0,00
27	Autres Immobilisations financières	0,00	0,00	0,00	0,00	0,00	0,00	0,00	1 530 000,00
2764	Créances sur personnes de droit privé	0,00	0,00	0,00	0,00	0,00	0,00	0,00	1 530 000,00
Opérations pour compte de tiers		0,00	0,00	0,00	0,00	0,00	0,00	0,00	0,00
Restes à réaliser au 31/12		0,00	0,00	0,00	0,00	0,00	0,00	0,00	0,00
SOLDE (2)		-108,00	-300,76	0,00	0,00	48 867,00	0,00	0,00	1 520 020,28

VILLE DE CLERMONT-FERRAND - BUDGET PRINCIPAL - CA - 2019

(1)	Libellé	Sous-fonction 82						Sous fonction 83				
		820	821	822	823	824	830	831	832	833		
	DEPENSES (2)	2 029 243,74	343 355,23	1 558 145,22	497 561,77	8 956 645,08	42 388,00	0,00	90 102,00	21 240,44		
	Réalisations	1 257 944,32	9 223,03	1 291 919,38	218 075,45	8 449 482,34	0,00	0,00	58 430,05	14 939,63		
001	Solde d'exécution sect° d'investissement	0,00	0,00	0,00	0,00	0,00	0,00	0,00	0,00	0,00		
010	Stocks	0,00	0,00	0,00	0,00	0,00	0,00	0,00	0,00	0,00		
040	Opérat° ordre transfert entre sections	0,00	0,00	0,00	0,00	0,00	0,00	0,00	0,00	0,00		
041	Opérations patrimoniales	526 493,77	0,00	0,00	1 145,00	0,00	0,00	0,00	0,00	0,00		
2313	Constructions	526 493,77	0,00	0,00	1 145,00	0,00	0,00	0,00	0,00	0,00		
10	Dotations, fonds divers et réserves	0,00	0,00	0,00	0,00	0,00	0,00	0,00	0,00	0,00		
13	Subventions d'investissement	0,00	0,00	0,00	0,00	0,00	0,00	0,00	0,00	0,00		
16	Emprunts et dettes assimilées	0,00	0,00	0,00	0,00	0,00	0,00	0,00	0,00	0,00		
18	Compte de liaison : affectat° (BA,régie)	0,00	0,00	0,00	0,00	0,00	0,00	0,00	0,00	0,00		
20	Immobilisations incorporelles	726 327,35	0,00	0,00	4 709,00	0,00	0,00	0,00	0,00	0,00		
202	Frais réalisat° documents urbanisme	27 744,58	0,00	0,00	0,00	0,00	0,00	0,00	0,00	0,00		
2031	Frais d'études	694 576,84	0,00	0,00	3 564,00	0,00	0,00	0,00	0,00	0,00		
2033	Frais d'insertion	4 056,93	0,00	0,00	1 145,00	0,00	0,00	0,00	0,00	0,00		
204	Subventions d'équipement versées	4 000,00	0,00	111 713,76	0,00	71 135,00	0,00	0,00	0,00	0,00		
2041412	Subv.Cne GFP : Bâiments, installations	0,00	0,00	111 713,76	0,00	0,00	0,00	0,00	0,00	0,00		
204171	Autres EPL : Bien mobilier, matériel	0,00	0,00	0,00	0,00	0,00	0,00	0,00	0,00	0,00		
204182	Autres org pub - Bâiments et instalat°	0,00	0,00	0,00	0,00	0,00	0,00	0,00	0,00	0,00		
20421	Privé : Bien mobilier, matériel	4 000,00	0,00	0,00	0,00	0,00	0,00	0,00	0,00	0,00		
20422	Privé : Bâiments, installations	0,00	0,00	0,00	0,00	71 135,00	0,00	0,00	0,00	0,00		
21	Immobilisations corporelles	0,00	0,00	70 711,55	4 270,75	8 378 347,34	0,00	0,00	0,00	2 034,39		
2111	Terrains nus	0,00	0,00	13 877,08	0,00	376 415,17	0,00	0,00	0,00	0,00		
2128	Autres agencements et aménagements	0,00	0,00	0,00	0,00	0,00	0,00	0,00	0,00	0,00		
2135	Installations générales, agencements	0,00	0,00	0,00	0,00	0,00	0,00	0,00	0,00	0,00		
2138	Autres constructions	0,00	0,00	0,00	0,00	8 001 932,17	0,00	0,00	0,00	0,00		
2158	Autres inst., matériel,ouill. techniques	0,00	0,00	56 834,47	0,00	0,00	0,00	0,00	0,00	0,00		
2184	Mobilier	0,00	0,00	0,00	364,75	0,00	0,00	0,00	0,00	0,00		
2188	Autres immobilisations corporelles	0,00	0,00	0,00	3 906,00	0,00	0,00	0,00	0,00	0,00		2 034,39
22	Immobilisations reçues en affectation	0,00	0,00	0,00	0,00	0,00	0,00	0,00	0,00	0,00		0,00

VILLE DE CLERMONT-FERRAND - BUDGET PRINCIPAL - CA - 2019

(1)	Libellé	Sous-fonction 82					Sous fonction 83					
		820 Services communs	821 Equipements de voirie	822 Voie communale et routes	823 Espaces verts urbains	824 Autres opérations d'aménagement urbain	830 Services communs	831 Aménagement des eaux	832 Act° spécif. lutte contre la pollution	833 Préservation du milieu naturel		
23	Immobilisations en cours	1 123,20	9 223,03	1 109 494,07	207 950,70	0,00	0,00	0,00	12 905,24	0,00	0,00	0,00
2312	Agencements et aménagements de terrains	0,00	0,00	22 992,29	204 592,40	0,00	0,00	0,00	0,00	0,00	0,00	0,00
2313	Constructions	0,00	0,00	0,00	3 358,30	0,00	0,00	0,00	0,00	0,00	0,00	0,00
2315	Installat°, matériel et outillage techni	1 123,20	9 223,03	1 086 501,78	0,00	0,00	0,00	0,00	58 430,05	0,00	0,00	12 905,24
26	Participat° et créances rattachées	0,00	0,00	0,00	0,00	0,00	0,00	0,00	0,00	0,00	0,00	0,00
27	Autres immobilisations financières	0,00	0,00	0,00	0,00	0,00	0,00	0,00	0,00	0,00	0,00	0,00
	Opérations d'équipement	0,00	0,00	0,00	0,00	0,00	0,00	0,00	0,00	0,00	0,00	0,00
	Opérations pour compte de tiers	0,00	0,00	0,00	0,00	0,00	0,00	0,00	0,00	0,00	0,00	0,00
	Restes à réaliser au 31/12	771 299,42	334 132,20	266 225,84	279 486,32	507 162,74	42 388,00	0,00	31 671,95	0,00	0,00	6 300,81
	RECETTES (2)	671 342,38	0,00	0,00	1 145,00	653 238,04	0,00	0,00	0,00	0,00	0,00	0,00
	Réalisations	671 342,38	0,00	0,00	1 145,00	653 238,04	0,00	0,00	0,00	0,00	0,00	0,00
001	Solde d'exécution sect° d'investissement	0,00	0,00	0,00	0,00	0,00	0,00	0,00	0,00	0,00	0,00	0,00
010	Stocks	0,00	0,00	0,00	0,00	0,00	0,00	0,00	0,00	0,00	0,00	0,00
040	Opérat° ordre transfert entre sections	0,00	0,00	0,00	0,00	0,00	0,00	0,00	0,00	0,00	0,00	0,00
041	Opérations patrimoniales	526 493,77	0,00	0,00	1 145,00	0,00	0,00	0,00	0,00	0,00	0,00	0,00
2031	Frais d'études	522 487,84	0,00	0,00	0,00	0,00	0,00	0,00	0,00	0,00	0,00	0,00
2033	Frais d'insertion	4 005,93	0,00	0,00	1 145,00	0,00	0,00	0,00	0,00	0,00	0,00	0,00
10	Dotations, fonds divers et réserves	0,00	0,00	0,00	0,00	0,00	0,00	0,00	0,00	0,00	0,00	0,00
13	Subventions d'investissement	144 848,61	0,00	0,00	0,00	653 238,04	0,00	0,00	0,00	0,00	0,00	0,00
1317	Subv. transf. Budget communautaire, FS	63 917,00	0,00	0,00	0,00	0,00	0,00	0,00	0,00	0,00	0,00	0,00
1321	Subv. non transf. Etat, établ. nationaux	2 241,00	0,00	0,00	0,00	29 989,99	0,00	0,00	0,00	0,00	0,00	0,00
1322	Subv. non transf. Régions	0,00	0,00	0,00	0,00	623 238,05	0,00	0,00	0,00	0,00	0,00	0,00
1328	Autres subventions d'équip. non transf.	78 690,61	0,00	0,00	0,00	0,00	0,00	0,00	0,00	0,00	0,00	0,00
16	Emprunts et dettes assimilées	0,00	0,00	0,00	0,00	0,00	0,00	0,00	0,00	0,00	0,00	0,00
18	Compte de liaison : affectat° (BA,régie)	0,00	0,00	0,00	0,00	0,00	0,00	0,00	0,00	0,00	0,00	0,00
20	Immobilisations incorporelles	0,00	0,00	0,00	0,00	0,00	0,00	0,00	0,00	0,00	0,00	0,00
204	Subventions d'équipement versées	0,00	0,00	0,00	0,00	0,00	0,00	0,00	0,00	0,00	0,00	0,00
21	Immobilisations corporelles	0,00	0,00	0,00	0,00	0,00	0,00	0,00	0,00	0,00	0,00	0,00

VILLE DE CLERMONT-FERRAND - BUDGET PRINCIPAL - CA - 2019

(1)	Libellé	Sous-fonction 82					Sous fonction 83				
		820 Services communs	821 Equipements de voirie	822 Voirie communale et routes	823 Espaces verts urbains	824 Autres opérations d'aménagement urbain	830 Services communs	831 Aménagement des eaux	832 Act° spécif. lutte contre la pollution	833 Préservation du milieu naturel	
22	Immobilisations reçues en affectation	0,00	0,00	0,00	0,00	0,00	0,00	0,00	0,00	0,00	
23	Immobilisations en cours	0,00	0,00	0,00	0,00	0,00	0,00	0,00	0,00	0,00	
26	Participat° et créances rattachées	0,00	0,00	0,00	0,00	0,00	0,00	0,00	0,00	0,00	
27	Autres immobilisations financières	0,00	0,00	0,00	0,00	0,00	0,00	0,00	0,00	0,00	
2764	Créances sur personnes de droit privé	0,00	0,00	0,00	0,00	0,00	0,00	0,00	0,00	0,00	
Opérations pour compte de tiers		0,00	0,00	0,00	0,00	0,00	0,00	0,00	0,00	0,00	
Restes à réaliser au 31/12		0,00	0,00	0,00	0,00	0,00	0,00	0,00	0,00	0,00	
SOLDE (2)		-1 357 901,36	-343 355,23	-1 558 145,22	-496 416,77	-8 303 407,04	-42 388,00	-90 102,00	0,00	-21 240,44	

(1) Pour le croisement par nature, le détail est fait selon le niveau de vote choisi par l'assemblée délibérante (chapitre, article ou article spécialisé).

(2) Le solde correspond à la différence entre les recettes et les dépenses. Les dépenses et les recettes correspondent à la somme des dépenses et des recettes de l'exercice ainsi que des restes à réaliser et des reports (lignes budgétaires 001 et 002). Les lignes reports 001 et 002 apparaissent à la colonne 01-Non ventilables.

IV – ANNEXES		IV
ELEMENTS DU BILAN		
PRESENTATION CROISEE PAR FONCTION – DETAIL INVESTISSEMENT		A1.2

FONCTION 9 – Action économique

(1)	Libellé	90 Interventions économiques	91 Foires et marchés	92 Aides à l'agriculture et aux industries	93 Aides à l'énergie, indus. manufact., BTP	94 Aides commerce et services marchands	95 Aides au tourisme	96 Aides aux services publics	Total
	DEPENSES (2)								
	Réalisations	17 600,00	5 336,03	0,00	0,00	204 605,83	31 193,39	0,00	258 735,25
		17 600,00	5 336,03	0,00	0,00	198 631,03	31 193,39	0,00	252 760,45
001	Solde d'exécution sect* d'investissement	0,00	0,00	0,00	0,00	0,00	0,00	0,00	0,00
010	Stocks	0,00	0,00	0,00	0,00	0,00	0,00	0,00	0,00
040	Opérat* ordre transfert entre sections	0,00	0,00	0,00	0,00	0,00	0,00	0,00	0,00
044	Opérations patrimoniales	0,00	484,62	0,00	0,00	180,00	0,00	0,00	664,62
2313	Constructions	0,00	484,62	0,00	0,00	180,00	0,00	0,00	664,62
10	Dotations, fonds divers et réserves	0,00	0,00	0,00	0,00	0,00	0,00	0,00	0,00
13	Subventions d'investissement	0,00	0,00	0,00	0,00	0,00	0,00	0,00	0,00
16	Emprunts et dettes assimilées	0,00	0,00	0,00	0,00	0,00	0,00	0,00	0,00
18	Compte de liaison : affectat* (SA, régie)	0,00	0,00	0,00	0,00	0,00	0,00	0,00	0,00
20	Immobilisations incorporelles	0,00	484,62	0,00	0,00	180,00	0,00	0,00	664,62
2031	Frais d'études	0,00	484,62	0,00	0,00	180,00	0,00	0,00	664,62
204	Subventions d'équipement versées	0,00	0,00	0,00	0,00	0,00	0,00	0,00	0,00
21	Immobilisations corporelles	0,00	0,00	0,00	0,00	138 956,23	102,22	0,00	139 058,45
2135	Installations générales, agencements	0,00	0,00	0,00	0,00	0,00	102,22	0,00	102,22
2138	Autres constructions	0,00	0,00	0,00	0,00	93 493,03	0,00	0,00	93 493,03
2188	Autres immobilisations corporelles	0,00	0,00	0,00	0,00	45 463,20	0,00	0,00	45 463,20
22	Immobilisations reçues en affectation	0,00	0,00	0,00	0,00	0,00	0,00	0,00	0,00
23	Immobilisations en cours	0,00	4 366,79	0,00	0,00	59 314,80	31 091,17	0,00	94 772,76

VILLE DE CLERMONT-FERRAND - BUDGET PRINCIPAL - CA - 2019

(1)	Libellé	90 Interventions économiques	91 Foires et marchés	92 Aides à l'agriculture et aux industries	93 Aides à l'énergie, indus. manufact., BTP	94 Aides commerce et services marchands	95 Aides au tourisme	96 Aides aux services publics	Total
2313	Constructions	0,00	4 366,79	0,00	0,00	59 314,80	31 091,17	0,00	94 772,76
26	Participat* et créances rattachées	17 600,00	0,00	0,00	0,00	0,00	0,00	0,00	17 600,00
261	Titres de participation	17 600,00	0,00	0,00	0,00	0,00	0,00	0,00	17 600,00
27	Autres immobilisations financières	0,00	0,00	0,00	0,00	0,00	0,00	0,00	0,00
	Opérations d'équipement	0,00	0,00	0,00	0,00	0,00	0,00	0,00	0,00
	Opérations pour compte de tiers	0,00	0,00	0,00	0,00	0,00	0,00	0,00	0,00
	Restes à réaliser au 31/12	0,00	0,00	0,00	0,00	5 974,80	0,00	0,00	5 974,80
	RECETTES (2)	0,00	484,62	0,00	0,00	180,00	0,00	0,00	664,62
	Réalisations	0,00	484,62	0,00	0,00	180,00	0,00	0,00	664,62
001	Solde d'exécution sect* d'investissement	0,00	0,00	0,00	0,00	0,00	0,00	0,00	0,00
010	Stocks	0,00	0,00	0,00	0,00	0,00	0,00	0,00	0,00
040	Opérat* ordre transfert entre sections	0,00	0,00	0,00	0,00	0,00	0,00	0,00	0,00
041	Opérations patrimoniales	0,00	484,62	0,00	0,00	180,00	0,00	0,00	664,62
2031	Frais d'études	0,00	484,62	0,00	0,00	180,00	0,00	0,00	664,62
10	Dotations, fonds divers et réserves	0,00	0,00	0,00	0,00	0,00	0,00	0,00	0,00
13	Subventions d'investissement	0,00	0,00	0,00	0,00	0,00	0,00	0,00	0,00
16	Emprunts et dettes assimilées	0,00	0,00	0,00	0,00	0,00	0,00	0,00	0,00
18	Compte de liaison : affectat* (BA,régle)	0,00	0,00	0,00	0,00	0,00	0,00	0,00	0,00
20	Immobilisations incorporelles	0,00	0,00	0,00	0,00	0,00	0,00	0,00	0,00
204	Subventions d'équipement versées	0,00	0,00	0,00	0,00	0,00	0,00	0,00	0,00
21	Immobilisations corporelles	0,00	0,00	0,00	0,00	0,00	0,00	0,00	0,00
22	Immobilisations reçues en affectation	0,00	0,00	0,00	0,00	0,00	0,00	0,00	0,00
23	Immobilisations en cours	0,00	0,00	0,00	0,00	0,00	0,00	0,00	0,00
26	Participat* et créances rattachées	0,00	0,00	0,00	0,00	0,00	0,00	0,00	0,00
27		0,00	0,00	0,00	0,00	0,00	0,00	0,00	0,00

VILLE DE CLERMONT-FERRAND - BUDGET PRINCIPAL - CA - 2019

(1)	Libellé	90 Interventions économiques	91 Folres et marchés	92 Aides à l'agriculture et aux industries	93 Aides à l'énergie, indus. manufact., BTP	94 Aides commerce et services marchands	95 Aides au tourisme	96 Aides aux services publics	Total
	Autres immobilisations financières								
	Opérations pour compte de tiers	0,00	0,00	0,00	0,00	0,00	0,00	0,00	0,00
	Restes à réaliser au 31/12	0,00	0,00	0,00	0,00	0,00	0,00	0,00	0,00
	SOLDE (2)	-17 600,00	-4 851,41	0,00	0,00	-204 425,83	-31 193,39	0,00	-258 070,63

(1) Pour le croisement par nature, le détail est fait selon le niveau de vote choisi par l'assemblée délibérante (chapitre, article ou article spécialisé).

(2) Le solde correspond à la différence entre les recettes et les dépenses. Les dépenses et les recettes correspondent à la somme des dépenses et des recettes de l'exercice ainsi que des restes à réaliser et des reports (lignes budgétaires 001 et 002). Les lignes reports 001 et 002 apparaissent à la colonne 01-Non ventilables.

IV – ANNEXES

ELEMENTS DU BILAN – ETAT DE LA DETTE – DETAIL DES CREDITS DE TRESORERIE

IV
A2.1

A2.1 – DETAIL DES CREDITS DE TRESORERIE (1)

Nature (Pour chaque ligne, indiquer le numéro de contrat)	Date de la décision de réaliser la ligne de trésorerie (2)	Montant maximum autorisé au 01/01/N	Montant des tirages N	Montant des remboursements N		Encours restant dû au 31/12/N
				Intérêts (3)	Remboursement du tirage	
5191 Avances du Trésor						
5192 Avances de trésorerie						
51931 Lignes de trésorerie						
51932 Lignes de trésorerie liées à un emprunt						
00026- Tirage sur Eur	01/01/1900	1 500 000,00	0,00	0,00	0,00	0,00
000024-Eonia-T4M	15/12/2007	1 125 000,00	0,00	0,00	0,00	0,00
000027	05/05/2010	1 800 000,00	0,00	3 814,25	0,00	1 650 000,00
2018-01PR Tirage-Eonia	07/12/2018	2 000 000,00	0,00	0,00	0,00	0,00
2018-02PR Tirage-Eonia	07/12/2018	2 500 000,00	0,00	0,00	0,00	0,00
5194 Billets de trésorerie						
5198 Autres crédits de trésorerie						
519 Crédits de trésorerie (Total)		8 925 000,00	0,00	3 814,25	0,00	1 650 000,00

(1) Circulaire n° NOR : INTB690071C du 22/02/1989.

(2) Indiquer la date de la délibération de l'assemblée autorisant la ligne de trésorerie ou la date de la décision de l'ordonnateur de réaliser la ligne de trésorerie sur la base d'un montant maximum autorisé par l'organe délibérant (article L. 2122-22 du CGCT).

(3) Il s'agit des intérêts comptabilisés au compte 6615, sauf pour les emprunts assortis d'une option de tirage sur ligne de trésorerie pour lesquels les intérêts sont comptabilisés au compte 6611 et sauf pour les billets de trésorerie pour lesquels les intérêts sont comptabilisés au compte 6618.

IV – ANNEXES

IV

ELEMENTS DU BILAN – ETAT DE LA DETTE – REPARTITION PAR NATURE DE DETTE

A2.2

A2.2 – REPARTITION PAR NATURE DE DETTE (hors 16449 et 166)

Nature (Pour chaque ligne, indiquer le numéro de contrat)	Emprunts et dettes à l'origine du contrat											Catégorie d'emprunt (8)		
	Organisme prêteur ou chef de file	Date de signature	Date d'émission ou date de mobilisation (1)	Date du premier remboursement	Nominal (2)	Type de taux d'intérêt (3)	Index (4)	Taux Initial		Devise	Périodicité des remboursements (6)		Profil d'amortissement (7)	Possibilité de remboursement anticipé O/N
								Niveau de taux (5)	Taux actuariel					
163 Emprunts obligataires (Total)					0,00									
164 Emprunts auprès des établissements financiers (Total)					287 332 283,38									
1641 Emprunts en euros (total)					279 832 283,38									
000024-tir fixe	CREDIT AGRICOLE CORPORATE AND INVESTMENT BANK	31/03/2009	31/03/2009	15/12/2009	2 375 000,00	F	Taux fixe à 3,8 %	3,800	3,910	EUR	A	C	O	A-1
000025-T1	CREDIT AGRICOLE CORPORATE AND INVESTMENT BANK	25/06/2008	25/06/2008	31/12/2008	3 214 000,00	V	(TAG 6M(Posifixe)-Floor -0.06 sur TAG 6M(Posifixe)) + 0.06 Livret A + 0.8	3,850	3,880	EUR	A	C	O	A-1
001200	CAISSE DES DEPOTS ET CONSIGNATIONS	01/04/2000	01/04/2000	01/04/2001	198 183,72	V	Livret A + 0.8	3,050	3,050	EUR	A	P	O	A-1
001214	CAISSE DES DEPOTS ET CONSIGNATIONS	12/11/2001	01/12/2001	01/12/2002	2 080 929,00	V	Livret A	3,000	3,000	EUR	A	P	O	A-1
001215 Réam	CAISSE DES DEPOTS ET CONSIGNATIONS	01/09/2017	01/09/2017	01/12/2017	150 389,27	V	Livret A + 1	1,750	1,750	EUR	A	X	O	A-1
001222	SOCIETE GENERALE	21/05/2002	21/05/2002	21/05/2003	989 100,00	F	Taux fixe à 4,96 %	4,960	4,960	EUR	A	P	O	A-1
001227	CAISSE DES DEPOTS ET CONSIGNATIONS	04/11/2002	04/11/2002	01/12/2003	227 000,00	V	Livret A + 0.25	3,250	3,250	EUR	A	P	O	A-1
001229	CREDIT FONCIER DE FRANCE	30/06/2003	30/06/2003	01/06/2004	800 000,00	V	(Euribor 12M-Floor -0.08 sur Euribor 12M) + 0.08	2,100	2,130	EUR	A	C	O	A-1
001230	SFIL CAFFIL	31/03/2004	31/03/2004	01/04/2005	2 500 000,00	F	Taux fixe à 4,44 %	4,440	4,440	EUR	A	C	O	A-1
001231	SFIL CAFFIL	21/03/2003	21/03/2003	01/07/2005	2 000 000,00	V	(T4M(Posifixe)-Floor -0.07 sur T4M(Posifixe)) + 0.07 LEP + (-0.05)	2,830	2,910	EUR	A	C	O	A-1
001232	CAISSE DES DEPOTS ET CONSIGNATIONS	19/11/2004	19/11/2004	01/02/2005	871 510,00	V	LEP + (-0.05)	3,200	3,200	EUR	A	P	O	A-1
001235	CREDIT AGRICOLE	26/10/2004	26/10/2004	25/01/2005	800 000,00	V	(Euribor 3M + 0.085)-Floor -0.085 sur Euribor 3M	2,230	2,250	EUR	T	P	O	A-1

VILLE DE CLERMONT-FERRAND - BUDGET PRINCIPAL - CA - 2019

Nature (Pour chaque ligne, indiquer le numéro de contrat)	Emprunts et dettes à l'origine du contrat													
	Organisme prêteur ou chef de file	Date de signature	Date d'émission ou date de mobilisation (1)	Date du premier remboursement	Nominal (2)	Type de taux d'intérêt (3)	Index (4)	Taux initial		Devise	Périodicité des remboursements (6)	Profil d'amortissement (7)	Possibilité de remboursement anticipé O/N	Catégorie d'emprunt (8)
								Niveau de taux (5)	Taux actuariel					
001242	CAISSE DES DEPOTS ET CONSIGNATIONS	21/02/2005	21/02/2005	01/06/2005	1 000 000,00	V	LEP + (-0,05)	4,200	4,200	EUR	A	P	O	A-1
001243	BANQUE POPULAIRE	10/01/2005	10/01/2005	10/01/2006	1 300 000,00	F	Taux fixe à 3,69 %	3,690	3,690	EUR	A	P	O	A-1
001244	SFIL CAFFIL	26/04/2005	26/04/2005	01/05/2006	3 000 000,00	F	Taux fixe à 3,95 %	3,950	3,950	EUR	A	C	O	A-1
001245	CREDIT FONCIER DE FRANCE	30/12/2004	30/12/2004	01/03/2005	2 400 000,00	F	Taux fixe à 3,78 %	3,780	3,780	EUR	T	C	O	A-1
001248	CREDIT AGRICOLE	25/11/2004	25/11/2004	25/02/2005	1 800 000,00	F	Taux fixe à 4,27 %	4,270	4,340	EUR	T	P	O	A-1
001251	SOCIETE GENERALE	18/10/2005	18/10/2005	18/10/2006	150 000,00	V	(Euribor 6M-Floor -0,06 sur Euribor 6M) + 0,06	2,310	2,360	EUR	A	C	O	A-1
001253	CAISSE DES DEPOTS ET CONSIGNATIONS	20/01/2005	20/01/2005	01/07/2006	1 000 000,00	V	Livret A + 0,25	2,500	2,500	EUR	A	P	O	A-1
001254	SFIL CAFFIL	26/04/2005	26/04/2005	01/05/2006	1 800 000,00	F	Taux fixe à 3,95 %	3,950	3,950	EUR	A	C	O	A-1
001262	CREDIT FONCIER DE FRANCE	30/12/2004	30/12/2004	01/03/2005	2 300 000,00	V	(Euribor 3M-Floor -0,07 sur Euribor 3M) + 0,07	2,250	2,300	EUR	T	C	O	A-1
001264	BANQUE POPULAIRE	20/02/2006	20/02/2006	20/02/2007	1 500 000,00	F	Taux fixe à 3,35 %	3,350	3,350	EUR	A	C	O	A-1
001266	SOCIETE GENERALE	16/05/2006	16/05/2006	16/05/2007	7 000 000,00	F	Taux fixe à 3,57 %	3,570	3,620	EUR	A	P	O	A-1
001267	CAISSE D'EPARGNE	25/08/2006	25/08/2006	25/08/2007	3 000 000,00	F	Taux fixe à 3,57 %	3,570	3,570	EUR	A	C	O	A-1
001268	CREDIT AGRICOLE	25/07/2006	25/07/2006	25/07/2007	2 029 000,00	F	Taux fixe à 3,75 %	3,750	3,750	EUR	A	C	O	A-1
001279-	Agence France Locale	01/12/2007	03/12/2007	03/03/2008	4 000 000,00	F	Taux fixe à 1,95 %	1,950	1,990	EUR	T	C	O	A-1
001280	SFIL CAFFIL	01/10/2007	01/10/2007	01/10/2008	557 486,20	C	EONIA(Postfixé)-Floor 0 sur EONIA(Postfixé)	4,020	4,010	EUR	A	P	O	E-3
001282	SFIL CAFFIL	15/12/2007	15/12/2007	01/10/2008	4 000 000,00	C	Taux fixe à 3,92 %	3,920	3,980	EUR	A	C	O	E-3
001283-censo	CREDIT FONCIER DE FRANCE	28/11/2007	28/11/2007	28/02/2008	2 000 000,00	V	(TAG 3M(Postfixé) + 0,0075)-Floor -0,0075 sur TAG 3M(Postfixé)	4,040	4,100	EUR	T	C	O	A-1
001284	SFIL CAFFIL	01/08/2008	01/08/2008	01/08/2009	10 665 023,84	C	Taux fixe à 4,43 %	4,430	4,490	EUR	A	P	O	E-3
001285-	CAISSE D'EPARGNE	31/12/2008	24/07/2008	30/12/2008	4 000 000,00	V	(TAG 6M(Postfixé) + 0,07)-Floor -0,07 sur TAG 6M(Postfixé)	4,250	4,360	EUR	S	C	O	A-1
001289	CAISSE DES DEPOTS ET CONSIGNATIONS	27/08/2008	27/08/2008	01/11/2009	340 900,00	V	Livret A + 0,25	4,250	4,250	EUR	A	P	O	A-1
001290	CAISSE DES DEPOTS ET CONSIGNATIONS	27/08/2008	27/08/2008	01/11/2009	173 000,00	V	Livret A + 0,25	4,250	4,250	EUR	A	P	O	A-1
001291	CAISSE DES DEPOTS ET CONSIGNATIONS	27/08/2008	27/08/2008	01/11/2009	299 000,00	V	Livret A + 0,25	4,250	4,250	EUR	A	P	O	A-1
001292	CAISSE DES DEPOTS ET CONSIGNATIONS	27/08/2008	27/08/2008	01/11/2009	30 000,00	V	Livret A + 0,25	4,250	4,250	EUR	A	P	O	A-1

VILLE DE CLERMONT-FERRAND - BUDGET PRINCIPAL - CA - 2019

Nature (Pour chaque ligne, indiquer le numéro de contrat)	Emprunts et dettes à l'origine du contrat													
	Organisme prêteur ou chef de file	Date de signature	Date d'émission ou date de mobilisation (1)	Date du premier remboursement	Nominal (2)	Type de taux d'intérêt (3)	Index (4)	Taux initial		Devise	Périodicité des remboursements (6)	Profil d'amortissement (7)	Possibilité de remboursement anticipé O/N	Catégorie d'emprunt (8)
								Niveau de taux (5)	Taux actuariel					
001293	CAISSE DES DEPOTS ET CONSIGNATIONS	27/08/2008	27/08/2008	01/11/2009	282 000,00	V	Livret A + 0,25	4,250	4,250	EUR	A	P	O	A-1
001294	CAISSE DES DEPOTS ET CONSIGNATIONS	27/08/2008	27/08/2008	01/11/2009	75 000,00	V	Livret A + 0,25	4,250	4,250	EUR	A	P	O	A-1
001296	DEXIA CL	20/04/2009	20/04/2009	01/10/2009	2 000 000,00	V	LEP + 1,15	4,150	4,230	EUR	T	C	O	A-1
001299	CAISSE D'EPARGNE	12/02/2009	12/10/2009	12/04/2010	7 141 000,00	V	Eurobor 6M + 0,8	1,820	1,850	EUR	S	C	O	A-1
001305	CAISSE DES DEPOTS ET CONSIGNATIONS	25/06/2009	01/12/2009	01/06/2010	660 000,00	V	Livret A + 0,25	2,000	2,000	EUR	A	P	O	A-1
001306	CAISSE DES DEPOTS ET CONSIGNATIONS	25/06/2009	01/12/2009	01/06/2010	376 000,00	V	Livret A + 0,25	2,000	2,000	EUR	A	P	O	A-1
001307	CAISSE DES DEPOTS ET CONSIGNATIONS	25/06/2009	01/12/2009	01/06/2010	464 000,00	V	Livret A + 0,25	2,000	2,000	EUR	A	P	O	A-1
001308	BANQUE POPULAIRE	23/12/2009	29/12/2009	29/12/2010	2 500 000,00	F	Taux fixe à 3,97 %	3,970	4,030	EUR	A	C	O	A-1
001310-Tirage	CREDIT AGRICOLE CORPORATE AND INVESTMENT BANK	30/06/2010	30/06/2010	31/12/2011	4 208 000,00	F	Taux fixe à 3,52 %	3,520	3,620	EUR	A	C	O	A-1
001312	CAISSE DES DEPOTS ET CONSIGNATIONS	05/03/2010	31/05/2010	01/06/2011	2 000 000,00	V	Livret A + 0,25	1,500	1,500	EUR	A	P	O	A-1
001315	SFIL CAFFIL	01/12/2010	01/12/2010	01/08/2011	4 750 000,00	F	Taux fixe à 3,7 %	3,700	3,790	EUR	S	C	O	A-1
001316	SFIL CAFFIL	19/10/2010	02/12/2010	01/04/2011	275 000,00	F	Taux fixe à 1,56 %	1,560	1,570	EUR	T	P	O	A-1
001318	CAISSE DES DEPOTS ET CONSIGNATIONS	12/07/2010	20/12/2010	01/08/2011	188 000,00	V	Livret A + 0,25	1,500	1,500	EUR	A	P	O	A-1
001319	CAISSE DES DEPOTS ET CONSIGNATIONS	12/07/2010	20/12/2010	01/08/2011	112 500,00	V	Livret A + 0,25	1,500	1,500	EUR	A	P	O	A-1
001320	CAISSE DES DEPOTS ET CONSIGNATIONS	12/07/2010	20/12/2010	01/08/2011	1 038 000,00	V	Livret A + 0,25	1,500	1,500	EUR	A	P	O	A-1
001321	CAISSE DES DEPOTS ET CONSIGNATIONS	12/07/2010	20/12/2010	01/08/2011	451 500,00	V	Livret A + 0,25	1,500	1,500	EUR	A	P	O	A-1
001322	CAISSE DES DEPOTS ET CONSIGNATIONS	12/07/2010	20/12/2010	01/08/2011	263 000,00	V	Livret A + 0,25	1,500	1,500	EUR	A	P	O	A-1
001326	CAISSE D'EPARGNE	15/04/2010	25/06/2011	25/06/2012	4 000 000,00	F	Taux fixe à 3,26 %	3,260	3,260	EUR	A	C	O	A-1
001378 EX 001328	SFIL CAFFIL	02/03/2016	20/03/2016	01/12/2016	12 098 809,23	F	Taux fixe à 3,25 %	3,250	3,300	EUR	A	C	O	A-1
001379	SFIL CAFFIL	02/03/2016	20/03/2016	01/12/2016	17 630 000,00	F	Taux fixe à 3,25 %	3,250	3,300	EUR	A	P	O	A-1
001380 EX 001329	SFIL CAFFIL	02/03/2016	20/03/2016	01/10/2016	16 900 014,60	F	Taux fixe à 3,25 %	3,250	3,300	EUR	A	C	O	A-1
001381	SFIL CAFFIL	02/03/2016	20/03/2016	01/10/2016	2 200 000,00	F	Taux fixe à 3,25 %	3,250	3,300	EUR	A	C	O	A-1
001382	Agence France Locale	28/01/2016	30/06/2016	20/09/2016	2 952 000,00	F	Taux fixe à 1,8625 %	1,860	1,900	EUR	T	C	O	A-1

VILLE DE CLERMONT-FERRAND - BUDGET PRINCIPAL - CA - 2019

Nature (Pour chaque ligne, indiquer le numéro de contrat)	Emprunts et dettes à l'origine du contrat													
	Organisme prêteur ou chef de file	Date de signature	Date d'émission ou date de mobilisation (1)	Date du premier remboursement	Nominal (2)	Type de taux d'intérêt (3)	Index (4)	Taux initial		Devise	Périodicité des remboursements (6)	Profil d'amortissement (7)	Possibilité de remboursement anticipé OIN	Catégorie d'emprunt (8)
								Niveau de taux (5)	Taux actuariel					
001400	SFL CAFFIL	25/11/2005	25/11/2005	01/02/2010	7 000 000,00	C	EO尼亚(Postfixé)-Floor -0,07 sur EO尼亚(Postfixé) + 0,07	2,420	0,000	EUR	A	P	O	B-1
1332	CAISSE D'EPARGNE	16/06/2010	25/04/2012	25/07/2012	5 000 000,00	F	Taux fixe à 2,69 %	2,690	2,760	EUR	T	C	O	A-1
1333	CAISSE DES DEPOTS ET CONSIGNATIONS	09/11/2011	09/11/2011	01/01/2013	300 000,00	V	Livret A + 0,6	2,850	2,850	EUR	A	P	O	A-1
1334	CAISSE DES DEPOTS ET CONSIGNATIONS	09/11/2011	09/11/2011	01/01/2013	470 000,00	V	Livret A + 0,6	2,850	2,850	EUR	A	P	O	A-1
1335	CAISSE DES DEPOTS ET CONSIGNATIONS	09/11/2011	09/11/2011	01/01/2013	188 000,00	V	Livret A + 0,6	2,850	2,850	EUR	A	P	O	A-1
1336	CAISSE DES DEPOTS ET CONSIGNATIONS	09/11/2011	09/11/2011	01/01/2013	650 000,00	V	Livret A + 0,6	2,850	2,850	EUR	A	P	O	A-1
1339	CREDIT AGRICOLE CORPORATE AND INVESTMENT BANK	18/05/2011	30/12/2012	28/03/2013	4 475 000,00	C	Taux fixe 3,79% à barrière 6% sur Euribor 3M(Postfixé) (Marge de 0,4%)	3,790	3,900	EUR	T	C	O	B-1
1344	CREDIT AGRICOLE CORPORATE AND INVESTMENT BANK	05/09/2012	04/07/2013	06/10/2013	5 200 000,00	V	(Euribor 3M + 0,875)-Floor -0,875 sur Euribor 3M	1,100	1,120	EUR	T	C	O	A-1
1347	CREDIT AGRICOLE CORPORATE AND INVESTMENT BANK	05/09/2012	05/09/2012	31/03/2014	5 264 000,00	V	3,15 %	0,880	0,900	EUR	T	C	O	A-1
1350 Réam	CAISSE DES DEPOTS ET CONSIGNATIONS	01/09/2017	01/09/2017	01/04/2018	1 793 283,72	V	Livret A + 0,9	1,650	1,650	EUR	A	P	O	A-1
1351	CAISSE DES DEPOTS ET CONSIGNATIONS	18/12/2013	18/12/2013	01/04/2014	1 235 000,00	V	Livret A + 0,6	1,850	1,850	EUR	A	P	O	A-1
1354	CAISSE D'EPARGNE	17/04/2013	17/04/2013	25/09/2014	8 643 780,00	V	T4M(Postfixé) + 1,7	1,860	1,900	EUR	S	C	O	A-1
1362 Réam	CAISSE DES DEPOTS ET CONSIGNATIONS	01/09/2017	01/09/2017	01/07/2018	2 735 656,80	V	Livret A + 0,9	1,650	1,650	EUR	A	P	O	A-1
1363	CAISSE D'EPARGNE	22/01/2014	25/12/2015	25/03/2016	4 354 000,00	V	T4M(Postfixé) + 1,58	1,570	1,600	EUR	T	C	O	A-1
1364	CAISSE DES DEPOTS ET CONSIGNATIONS	08/04/2014	25/03/2015	01/07/2015	5 500 000,00	V	Livret A + 0,6	1,850	1,850	EUR	A	P	O	A-1
1369	CREDIT AGRICOLE CORPORATE AND INVESTMENT BANK	18/03/2015	31/12/2015	31/03/2016	2 550 500,00	F	Taux fixe à 1,5 %	1,490	1,520	EUR	T	P	O	A-1
1376	CAISSE DES DEPOTS ET CONSIGNATIONS	18/05/2015	20/03/2016	01/07/2016	4 400 000,00	V	(Livret A + 0,6)-Floor 0 sur Livret A	1,600	1,600	EUR	A	C	O	A-1
1387	CAISSE DES DEPOTS ET CONSIGNATIONS	03/03/2016	03/01/2017	01/04/2017	4 200 000,00	V	(Livret A + 0,6)-Floor 0 sur Livret A	1,350	1,350	EUR	A	C	O	A-1
1388	CAISSE D'EPARGNE	18/04/2017	25/03/2017	25/09/2017	3 776 737,00	F	Taux fixe à 2 %	2,000	2,010	EUR	S	C	O	A-1

VILLE DE CLERMONT-FERRAND - BUDGET PRINCIPAL - CA - 2019

Nature (Pour chaque ligne, indiquer le numéro de contrat)	Emprunts et dettes à l'origine du contrat													
	Organisme prêteur ou chef de file	Date de signature	Date d'émission ou date de mobilisation (1)	Date du premier remboursement	Nominal (2)	Type de taux d'intérêt (3)	Index (4)	Taux Initial		Devise	Périodicité des remboursements (6)	Profil d'amortissement (7)	Possibilité de remboursement anticipé O/N	Catégorie d'emprunt (8)
								Niveau de taux (5)	Taux actuariel					
1390	CAISSE D'EPARGNE	18/04/2017	25/04/2017	25/04/2018	4 000 000,00	F	Taux fixe à 2 %	2,000	2,000	EUR	A	C	O	A-1
1401	CAISSE D'EPARGNE	24/02/2017	14/09/2017	25/12/2017	4 880 000,00	F	Taux fixe à 0.7 %	0,700	0,700	EUR	T	C	O	A-1
1402	CAISSE DES DEPOTS ET CONSIGNATIONS	17/11/2017	18/12/2017	01/12/2018	2 000 000,00	F	Taux fixe à 0 %	0,000	0,000	EUR	A	C	O	A-1
1403	CAISSE DES DEPOTS ET CONSIGNATIONS	17/11/2017	18/12/2017	01/06/2018	2 000 000,00	F	Taux fixe à 1.46 %	1,460	1,460	EUR	T	P	O	A-1
1404	SFIL CAFFIL	21/12/2017	28/12/2017	01/04/2018	2 000 000,00	F	Taux fixe à 0.32 %	0,320	0,330	EUR	T	C	O	A-1
1405	CAISSE D'EPARGNE	20/03/2018	25/07/2018	25/10/2018	2 000 000,00	V	(Euribor 3M + 0.35)-Floor 0 sur Euribor 3M	0,350	0,360	EUR	T	C	O	A-1
1406	CAISSE D'EPARGNE	20/03/2018	25/07/2018	25/10/2018	3 000 000,00	V	(Euribor 3M + 0.35)-Floor 0 sur Euribor 3M	0,350	0,360	EUR	T	C	O	A-1
2018-01PR	BANQUE POSTALE	07/12/2018	28/06/2019	01/10/2019	2 000 000,00	F	Taux fixe à 1.58 %	1,580	1,610	EUR	T	C	O	A-1
2018-02PR	BANQUE POSTALE	07/12/2018	28/06/2019	01/10/2019	2 500 000,00	V	(Euribor 3M + 0.4)-Floor 0 sur Euribor 3M	0,400	0,410	EUR	T	C	O	A-1
2019-01PR	Agence France Locale	09/07/2019	22/07/2019	20/12/2019	5 000 000,00	F	Taux fixe à 0.65 %	0,650	0,660	EUR	T	X	O	A-1
2019-02PR	Agence France Locale	25/09/2019	10/10/2019	20/03/2020	6 600 000,00	F	Taux fixe à 0 %	0,000	0,000	EUR	T	C	O	A-1
2019-03PR	Agence France Locale	10/10/2019	04/11/2019	20/03/2020	3 000 000,00	F	Taux fixe à 0.41 %	0,410	0,420	EUR	T	C	O	A-1
2019-04PR	CREDIT AGRICOLE	29/10/2019	12/10/2020	01/01/2021	2 000 000,00	V	(Euribor 3M + 0.259)-Floor 0 sur Euribor 3M	0,260	0,260	EUR	X	C	O	A-1
2019-07PR	CAISSE CENTRALE DE CREDIT COOPERATIF	27/12/2019	05/09/2020	05/09/2021	4 000 000,00	V	(Euribor 3M + 0.35)-Floor 0 sur Euribor 3M	0,350	0,350	EUR	X	P	O	A-1
2019-08PR	Agence France Locale	11/12/2019	20/12/2019	20/03/2020	5 000 000,00	F	Taux fixe à 0.73 %	0,730	0,740	EUR	T	C	O	A-1
2019-09PR	Agence France Locale	11/12/2019	22/06/2020	21/09/2020	4 000 000,00	V	(EONIA(Positifé) + 0.2)-Floor 0 sur EONIA(Positifé)	0,200	0,200	EUR	X	C	O	A-1
2019-10PR	Agence France Locale	11/12/2019	22/06/2020	21/09/2020	3 000 000,00	V	(EONIA(Positifé) + 0.2)-Floor 0 sur EONIA(Positifé)	0,200	0,200	EUR	X	C	O	A-1
2019-11PR	Agence France Locale	17/12/2019	22/06/2020	21/09/2020	2 000 000,00	V	(EONIA(Positifé) + 0.2)-Floor 0 sur EONIA(Positifé)	0,200	0,200	EUR	X	C	O	A-1
1643 Emprunts en devises (total)					0,00									

VILLE DE CLERMONT-FERRAND - BUDGET PRINCIPAL - CA - 2019

Emprunts et dettes à l'origine du contrat													
Nature (Pour chaque ligne, indiquer le numéro de contrat)	Date de signature	Date d'émission ou date de mobilisation (1)	Date du premier remboursement	Nominal (2)	Type de taux d'intérêt (3)	Index (4)	Taux initial		Devise	Périodicité des remboursements (6)	Profil d'amortissement (7)	Possibilité de remboursement anticipé O/N	Catégorie d'emprunt (8)
							Niveau de taux (5)	Taux actuariel					
16441 Emprunts assortis d'une option de tirage sur ligne de trésorerie (total)				7 500 000,00									
000024-Eonia-T4M	15/12/2007	15/12/2007	15/12/2008	0,00	V	(T4M(Postfixé) + 0.0145)-Floor -0.0145 sur T4M(Postfixé)	3,880	4,010	EUR	X	X	O	A-1
000027	05/05/2010	05/05/2010	15/03/2011	3 000 000,00	V	EONIA(Postfixé) + 0.4	1,080	0,730	EUR	X	X	O	A-1
00026- Tirage sur Eur		15/12/2008	15/12/2009	0,00	V	Euribor 3M + 0.6	3,930	4,050	EUR	X	X	O	A-1
2018-01PR Tirage-Eonia	07/12/2018	28/06/2019	28/06/2019	2 000 000,00	V	(EONIA(Postfixé) + 0.45)-Floor 0 sur EONIA(Postfixé)	0,450	0,460	EUR	X	X	O	A-1
2018-02PR Tirage-Eonia	07/12/2018	07/12/2018	28/06/2019	2 500 000,00	V	(EONIA(Postfixé) + 0.46)-Floor 0 sur EONIA(Postfixé)	0,460	0,470	EUR	X	X	O	A-1
166 Dépôts et cautionnements reçus (Total)				0,00									
167 Emprunts et dettes assortis de conditions particulières (Total)				0,00									
1671 Avances consolidées du Trésor (total)				0,00									
1672 Emprunts sur comptes spéciaux du Trésor (total)				0,00									
1675 Dettes pour METP et PPP (total)				0,00									
1676 Dettes envers locataires-acquéreurs (total)				0,00									
1678 Autres emprunts et dettes (total)				0,00									
168 Emprunts et dettes assimilés (Total)				0,00									
1681 Autres emprunts (total)				0,00									

VILLE DE CLERMONT-FERRAND - BUDGET PRINCIPAL - CA - 2019

Emprunts et dettes à l'origine du contrat													
Nature (Pour chaque ligne, indiquer le numéro de contrat)	Organisme prêteur ou chef de file	Date de signature	Date d'émission ou date de mobilisation (1)	Date du premier remboursement	Nominal (2)	Type de taux d'intérêt (3)	Index (4)	Taux initial		Périodicité des remboursements (6)	Profil d'amortissement (7)	Possibilité de remboursement anticipé O/N	Catégorie d'emprunt (8)
								Niveau de taux (5)	Taux actuariel				
1682 Bons à moyen terme négociables (total)					0,00								
1687 Autres dettes (total)					0,00								
Total général					287 332 283,38								

(1) Si un emprunt donne lieu à plusieurs mobilisations, indiquer la date de la première mobilisation.

(2) Nominal : montant emprunté à l'origine.

(3) Type de taux d'intérêt : F : fixe ; V : variable simple ; C : complexe (c'est-à-dire un taux variable qui n'est pas seulement défini comme la simple addition d'un taux usuel de référence et d'une marge exprimée en point de pourcentage).

(4) Mentionner le ou les types d'index (ex : Euribor 3 mois).

(5) Indiquer le niveau de taux à l'origine du contrat.

(6) Indiquer la périodicité des remboursements : A : annuelle ; M : mensuelle ; B : bimestrielle ; S : semestrielle ; T : trimestrielle ; X autre.

(7) Indiquer C pour amortissement constant, P pour amortissement progressif, F pour *in fine*, X pour autres à préciser.

(8) Catégorie d'emprunt à l'origine. Exemple A-1 (cf. la classification des emprunts suivant la typologie de la circulaire IOCB1015077C du 25 juin 2010 sur les produits financiers offerts aux collectivités territoriales).

IV – ANNEXES

ELEMENTS DU BILAN – ETAT DE LA DETTE – REPARTITION PAR NATURE DE DETTE

IV

A.2.2

A.2.2 – REPARTITION PAR NATURE DE DETTE (hors 16449 et 166) (suite)

Nature (Pour chaque ligne, indiquer le numéro de contrat)	Couverture ? O/N (10)	Montant couvert	Catégorie d'emprunt après couverture éventuelle (11)	Capital restant dû au 31/12/N	Durée résiduelle (en années)	Taux d'intérêt			Annuité de l'exercice			ICM de l'exercice
						Type de taux (12)	Index (13)	Niveau de taux d'intérêt au 31/12/N (14)	Charges d'intérêt (15)	Intérêts perçus (le cas échéant) (16)	Capital	
						Emprunts et dettes au 31/12/N						
163 Emprunts obligataires (Total)		0,00		0,00					0,00	0,00	0,00	0,00
164 Emprunts auprès des établissements financiers (Total)		0,00		176 431 951,70					4 052 109,42	0,00	13 141 273,41	1 038 880,25
1641 Emprunts en euros (total)		0,00		174 781 951,70					4 048 295,17	0,00	12 991 273,41	1 034 999,04
000024-tir fixe	N	0,00	A-1	1 000 000,00	7,96	F	Taux fixe à 3,8 %	3,840	43 225,00	0,00	125 000,00	1 593,33
000025-T1	N	0,00	A-1	1 285 600,00	8,00	F	Taux fixe à 3,97 %	4,010	58 215,59	0,00	160 700,00	0,00
001200	N	0,00	A-1	13 000,57	0,25	V	Livret A + 0,8	1,550	399,94	0,00	12 802,14	150,57
001214	N	0,00	A-1	246 395,13	1,92	V	Livret A	0,970	2 761,64	0,00	121 823,63	948,08
001215 Réam	N	0,00	A-1	59 488,84	1,92	V	Livret A + 1	1,750	1 567,17	0,00	30 064,00	83,86
001222	N	0,00	A-1	215 567,72	2,39	F	Taux fixe à 4,96 %	4,950	13 924,80	0,00	65 174,18	6 504,40
001227	N	0,00	A-1	40 525,75	2,92	V	Livret A + 0,25	1,000	537,68	0,00	13 241,98	33,22
001229	N	0,00	A-1	60 000,00	3,42	V	(TAM(Postfixé) + 0,13)-Floor -0,13 sur TAM(Postfixé)	0,000	0,00	0,00	15 000,00	0,00
001230	N	0,00	A-1	625 000,00	4,25	F	Taux fixe à 4,44 %	4,430	33 300,00	0,00	125 000,00	20 795,42
001231	N	0,00	A-1	500 000,00	4,50	V	(TAM(Postfixé) + 0,15)-Floor -0,15 sur TAM(Postfixé)	0,000	0,00	0,00	100 000,00	0,00
001232	N	0,00	A-1	225 037,66	4,08	V	LEP + (-0,05)	1,200	3 271,20	0,00	47 562,71	2 467,91
001235	N	0,00	A-1	219 176,93	4,82	V	(Euribor 3M + 0,085)-Floor -0,085 sur Euribor 3M	0,000	0,00	0,00	43 835,36	0,00
001242	N	0,00	A-1	296 334,70	4,42	V	LEP + (-0,05)	1,200	3 726,15	0,00	54 177,47	1 785,80
001243	N	0,00	A-1	492 736,92	5,03	F	Taux fixe à 3,69 %	3,680	20 846,27	0,00	72 202,72	17 676,93
001244	N	0,00	A-1	900 000,00	5,33	F	Taux fixe à 3,95 %	3,940	41 475,00	0,00	150 000,00	23 601,25
001245	N	0,00	A-1	600 000,00	4,92	F	Taux fixe à 3,78 %	3,820	25 789,05	0,00	120 000,00	1 827,00
001248	N	0,00	A-1	601 718,88	4,90	F	Taux fixe à 4,27 %	4,260	28 530,72	0,00	105 755,36	2 497,97

VILLE DE CLERMONT-FERRAND - BUDGET PRINCIPAL - CA - 2019

Nature (Pour chaque ligne, indiquer le numéro de contrat)	Couverture ? O/N (10)	Montant couvert	Catégorie d'emprunt après ouverture éventuelle (11)	Capital restant dû au 31/12/N	Durée résiduelle (en années)	Taux d'intérêt			Annuité de l'exercice			ICNE de l'exercice
						Type de taux (12)	Index (13)	Niveau de taux d'intérêt au 31/12/N (14)	Capital	Charges d'intérêt (15)	Intérêts perçus (le cas échéant) (16)	
						Enprunts et dettes au 31/12/N						
001251	N	0,00	A-1	45 000,00	5,80	V	(TAG 6M(Postfixé) + 0.095)-Floor -0.095 sur TAG 6M(Postfixé)	0,000	7 500,00	0,00	0,00	0,00
001253	N	0,00	A-1	344 801,15	5,50	V	Livret A + 0.25	1,000	55 491,94	4 002,93	0,00	1 714,43
001254	N	0,00	A-1	540 000,00	5,33	F	Taux fixe à 3.95 %	3,940	90 000,00	24 885,00	0,00	14 160,75
001262	N	0,00	A-1	75 000,00	4,92	V	(TAG 3M(Postfixé) + 0.12)-Floor -0.12 sur TAG	0,000	15 000,00	0,00	0,00	0,00
001264	N	0,00	A-1	525 000,00	6,14	F	3M(Postfixé)	3,340	75 000,00	20 100,00	0,00	15 144,79
001266	N	0,00	A-1	3 036 000,51	5,88	F	Taux fixe à 3.57 %	3,610	374 245,82	123 436,71	0,00	68 945,04
001267	N	0,00	A-1	1 050 000,00	6,65	F	Taux fixe à 3.57 %	3,560	150 000,00	42 840,00	0,00	13 015,63
001268	N	0,00	A-1	710 150,00	6,57	F	Taux fixe à 3.75 %	3,740	101 450,00	30 435,00	0,00	11 465,96
001279-	N	0,00	A-1	1 600 000,00	7,92	F	Taux fixe à 4.79 %	4,840	200 000,00	83 525,62	0,00	6 173,78
001280	N	0,00	E-3	56 500,71	0,75	C	Taux fixe 3.92% si Spread CMS EUR 30A(Postfixé)-CMS EUR 2A(Postfixé) >= 0.3% sinon (7.98% - 5 x spre	4,360	53 830,13	4 385,04	0,00	939,45
001282	N	0,00	E-3	1 981 628,60	7,75	C	Taux fixe 3.92% si Spread CMS EUR 30A(Postfixé)-CMS EUR 2A(Postfixé) >= 0.3% sinon (7.98% - 5 x spre	4,590	206 790,25	86 977,49	0,00	32 949,06
001283-conso	N	0,00	A-1	753 246,56	7,08	V	(TAG 3M(Postfixé) + 0.0075)-Floor -0.0075 sur TAG 3M(Postfixé)	0,000	103 896,12	0,00	0,00	0,00
001284	N	0,00	E-3	6 423 173,46	9,58	C	Taux fixe 4.43% si Spread CMS EUR 30A(Postfixé)-CMS EUR 1A(Postfixé) >= 0% sinon (7.68% - 5 x spread	4,480	486 353,96	310 343,34	0,00	120 141,89

VILLE DE CLERMONT-FERRAND - BUDGET PRINCIPAL - CA - 2019

Nature (Pour chaque ligne, indiquer le numéro de contrat)	Couverture ? O/N (10)	Montant couvert	Catégorie d'emprunt après ouverture éventuelle (11)	Capital restant dû au 31/12/N	Durée résiduelle (en années)	Taux d'intérêt			Annuité de l'exercice			ICM de l'exercice
						Type de taux (12)	Index (13)	Niveau de taux d'intérêt au 31/12/N (14)	Capital	Charges d'intérêt (15)	Intérêts perçus (le cas échéant) (16)	
001285-	N	0,00	A-1	1 700 000,00	8,50	V	(TAG 6M)(Positif) + 0,07)-Floor -0,07 sur TAG 6M)(Positif)	0,000	200 000,00	0,00	0,00	0,00
001289	N	0,00	A-1	167 899,30	8,83	V	Livret A + 0,25	1,000	17 744,19	1 856,43	0,00	275,17
001290	N	0,00	A-1	85 254,80	8,83	V	Livret A + 0,25	1,000	9 010,03	942,65	0,00	139,72
001291	N	0,00	A-1	147 262,79	8,83	V	Livret A + 0,25	1,000	15 563,25	1 629,26	0,00	241,35
001292	N	0,00	A-1	14 775,53	8,83	V	Livret A + 0,25	1,000	1 561,53	163,37	0,00	24,22
001293	N	0,00	A-1	138 889,96	8,83	V	Livret A + 0,25	1,000	14 678,39	1 535,68	0,00	227,63
001294	N	0,00	A-1	36 938,82	8,83	V	Livret A + 0,25	1,000	3 903,82	408,43	0,00	60,54
001296	N	0,00	A-1	975 000,00	9,50	V	LEP + 1,11	2,370	100 000,00	24 692,50	0,00	5 736,79
001299	N	0,00	A-1	3 570 500,00	9,78	V	Eurobor 6M + 0,8	0,530	357 050,00	21 407,10	0,00	3 372,14
001305	N	0,00	A-1	357 360,05	10,42	V	Livret A + 0,25	1,000	33 819,03	3 911,79	0,00	2 074,67
001306	N	0,00	A-1	203 586,95	9,42	V	Livret A + 0,25	1,000	19 266,59	2 228,54	0,00	1 181,94
001307	N	0,00	A-1	251 234,94	9,42	V	Livret A + 0,25	1,000	23 775,80	2 750,11	0,00	1 458,56
001308	N	0,00	A-1	1 250 000,00	9,99	F	Taux fixe à 3,97 % Taux fixe à 1,09 %	3,940	125 000,00	54 587,50	0,00	37,85
001310-Tirage	N	0,00	A-1	2 314 400,00	11,00	F	Taux fixe à 3,52 %	3,560	210 400,00	90 107,31	0,00	246,87
001312	N	0,00	A-1	1 189 625,19	10,42	V	Livret A + 0,25	1,000	101 829,65	12 914,55	0,00	6 906,43
001315	N	0,00	A-1	2 500 000,00	9,92	F	Taux fixe à 3,7 %	3,740	250 000,00	100 812,15	0,00	7 708,33
001316	N	0,00	A-1	122 430,35	6,00	F	Taux fixe à 1,56 %	1,560	18 506,77	2 090,71	0,00	472,17
001318	N	0,00	A-1	111 290,67	10,58	V	Livret A + 0,25	1,000	9 526,27	1 208,17	0,00	460,62
001319	N	0,00	A-1	66 596,82	10,58	V	Livret A + 0,25	1,000	5 700,56	722,97	0,00	275,64
001320	N	0,00	A-1	614 466,68	10,58	V	Livret A + 0,25	1,000	52 597,17	6 670,64	0,00	2 543,21
001321	N	0,00	A-1	267 275,24	10,58	V	Livret A + 0,25	1,000	22 878,25	2 901,53	0,00	1 106,22
001322	N	0,00	A-1	155 688,56	10,58	V	Livret A + 0,25	1,000	13 326,65	1 690,15	0,00	644,38
001326	N	0,00	A-1	2 400 000,00	11,48	F	Taux fixe à 3,26 %	3,250	200 000,00	84 760,00	0,00	40 206,67
001378 EX 001328	N	0,00	A-1	9 679 847,39	15,92	F	Taux fixe à 3,25 %	3,290	604 990,46	338 899,69	0,00	26 216,25
001379	N	0,00	A-1	14 944 167,51	15,92	F	Taux fixe à 3,25 %	3,290	704 006,08	515 629,05	0,00	40 473,79
001380 EX 001329	N	0,00	A-1	11 700 010,12	8,75	F	Taux fixe à 3,25 %	3,290	1 300 001,12	428 368,43	0,00	96 118,83
001381	N	0,00	A-1	1 523 076,92	8,75	F	Taux fixe à 3,25 %	3,290	169 230,77	55 763,89	0,00	12 512,50
001382	N	0,00	A-1	2 435 400,00	16,47	F	Taux fixe à 1,8625 %	1,890	147 600,00	47 728,47	0,00	1 385,98

VILLE DE CLERMONT-FERRAND - BUDGET PRINCIPAL - CA - 2019

Nature (Pour chaque ligne, indiquer le numéro de contrat)	Emprunts et dettes au 31/12/N											
	Couverture ? O/N (10)	Montant couvert	Catégorie d'emprunt après ouverture éventuelle (11)	Capital restant dû au 31/12/N	Durée résiduelle (en années)	Taux d'intérêt			Annuité de l'exercice			ICNE de l'exercice
						Type de taux (12)	Index (13)	Niveau de taux d'intérêt au 31/12/N (14)	Capital	Charges d'intérêt (15)	Intérêts perçus (le cas échéant) (16)	
001400	N	0,00	B-1	4 337 283,85	9,08	C	Taux fixe 3,54% à barrière 5,5% sur Euribor 12M(Postfixé)	3,580	328 413,27	167 459,65	0,00	142 024,36
1332	N	0,00	A-1	3 125 000,00	12,32	V	Taux fixe à 2,69 % (Euribor 3M-Floor -0,45 sur Euribor 3M) + 0,45	0,940	250 000,00	47 246,96	0,00	279,16
1333	N	0,00	A-1	207 336,31	12,00	V	Livret A + 0,6	1,350	14 501,71	2 994,81	0,00	2 791,26
1334	N	0,00	A-1	324 826,87	12,00	V	Livret A + 0,6	1,350	22 719,55	4 691,87	0,00	4 372,98
1335	N	0,00	A-1	129 930,74	12,00	V	Livret A + 0,6	1,350	9 087,74	1 876,75	0,00	1 749,19
1336	N	0,00	A-1	449 228,68	12,00	V	Livret A + 0,6	1,350	31 420,37	6 486,76	0,00	6 047,74
1339	N	0,00	B-1	2 908 750,00	13,00	C	Taux fixe 3,79% à barrière 6% sur Euribor 3M(Postfixé) (Marge de 0,4%) (Euribor 3M + 0,875)-Floor -0,875 sur Euribor 3M	3,830	223 750,00	116 790,16	0,00	306,23
1344	N	0,00	A-1	3 575 000,00	0,26	V		0,530	260 000,00	20 940,50	0,00	3 843,13
1347	N	0,00	A-1	3 684 800,00	14,00	F	Taux fixe à 3,15 %	3,190	263 200,00	122 893,84	0,00	0,00
1350 Réam	N	0,00	A-1	1 593 947,25	13,25	V	Livret A + 0,9	1,650	100 483,77	27 958,11	0,00	19 652,04
1351	N	0,00	A-1	905 536,83	13,25	V	Livret A + 0,6	1,350	58 407,10	13 013,24	0,00	9 134,60
1354	N	0,00	A-1	6 266 740,50	0,23	V	Taux fixe à 3,5 % Euribor 6M + 2,35	2,450	432 189,00	187 509,52	0,00	33 551,26
1362 Réam	N	0,00	A-1	2 451 893,02	14,50	V	Livret A + 0,9	1,650	143 042,84	42 816,44	0,00	20 115,74
1363	N	0,00	A-1	3 483 200,00	15,98	V	Euribor 3M + 1,58	1,040	217 700,00	38 092,13	0,00	464,43
1364	N	0,00	A-1	4 274 250,60	14,50	V	Livret A + 0,6	1,350	255 534,81	61 152,10	0,00	28 690,91
1369	N	0,00	A-1	2 040 400,00	0,25	V	(Euribor 3M + 1,02)-Floor 0 sur Euribor 3M	1,030	127 525,00	21 918,63	0,00	0,00
1376	N	0,00	A-1	3 520 000,00	15,50	V	(Livret A + 0,6)-Floor 0 sur Livret A	1,350	220 000,00	50 490,00	0,00	23 628,00
1387	N	0,00	A-1	3 570 000,00	16,25	V	(Livret A + 0,6)-Floor 0 sur Livret A	1,350	210 000,00	51 030,00	0,00	36 012,38
1388	N	0,00	A-1	3 221 394,50	0,23	F	Taux fixe à 2 %	1,990	222 161,00	67 759,11	0,00	17 001,49

VILLE DE CLERMONT-FERRAND - BUDGET PRINCIPAL - CA - 2019

Nature (Pour chaque ligne, indiquer le numéro de contrat)	Emprunts et dettes au 31/12/N										Annuité de l'exercice			ICNE de l'exercice
	Couverture ? O/N (10)	Montant couvert	Catégorie d'emprunt après couverture éventuelle (11)	Capital restant dû au 31/12/N	Durée résiduelle (en années)	Taux d'intérêt			Capital	Charges d'intérêt (15)	Intérêts perçus (le cas échéant) (16)			
						Type de taux (12)	Index (13)	Niveau de taux d'intérêt au 31/12/N (14)						
1390	N	0,00	A-1	3 500 000,00	0,32	F	Taux fixe à 2 %	2,000	250 000,00	75 000,00	0,00	47 636,89		
1401	N	0,00	A-1	4 331 000,00	17,73	F	Taux fixe à 0,7 %	0,700	244 000,00	31 384,50	0,00	421,07		
1402	N	0,00	A-1	1 800 000,00	17,92	F	Taux fixe à 0 %	0,000	100 000,00	0,00	0,00	0,00		
1403	N	0,00	A-1	1 788 441,78	13,17	F	Taux fixe à 1,46 %	1,450	121 547,10	27 074,58	0,00	2 091,99		
1404	N	0,00	A-1	1 416 666,69	4,00	F	Taux fixe à 0,32 %	0,320	333 333,32	5 271,85	0,00	1 145,93		
1405	N	0,00	A-1	1 821 428,55	12,57	V	(Euribor 3M + 0,35)-Floor 0 sur Euribor 3M	0,350	142 857,16	6 780,20	0,00	1 186,46		
1406	N	0,00	A-1	2 732 142,85	12,57	V	(Euribor 3M + 0,35)-Floor 0 sur Euribor 3M	0,350	214 285,72	10 170,32	0,00	1 779,69		
2018-01PR	N	0,00	A-1	1 975 000,00	19,50	F	Taux fixe à 1,58 %	1,600	25 000,00	8 336,89	0,00	7 887,93		
2018-02PR	N	0,00	A-1	2 468 750,00	19,50	V	(Euribor 3M + 0,4)-Floor 0 sur Euribor 3M	0,400	31 250,00	2 636,89	0,00	2 496,18		
2019-01PR	N	0,00	A-1	4 875 000,00	17,72	F	Taux fixe à 0,65 %	0,660	125 000,00	13 631,95	0,00	968,23		
2019-02PR	N	0,00	A-1	6 600 000,00	2,97	F	Taux fixe à 0 %	0,000	0,00	0,00	0,00	0,00		
2019-03PR	N	0,00	A-1	3 000 000,00	19,97	F	Taux fixe à 0,41 %	0,500	0,00	0,00	0,00	1 947,50		
2019-04PR	N	0,00	A-1	0,00	20,75	V	(Euribor 3M + 0,259)-Floor 0 sur Euribor 3M	0,000	0,00	0,00	0,00	0,00		
2019-07PR	N	0,00	A-1	0,00	20,68	V	(Euribor 3M + 0,35)-Floor 0 sur Euribor 3M	0,000	0,00	0,00	0,00	0,00		
2019-08PR	N	0,00	A-1	5 000 000,00	19,97	F	Taux fixe à 0,73 %	0,740	0,00	0,00	0,00	1 115,28		
2019-09PR	N	0,00	A-1	0,00	20,47	V	(EONIA(Postfixé) + 0,2)-Floor 0 sur EONIA(Postfixé)	0,000	0,00	0,00	0,00	0,00		
2019-10PR	N	0,00	A-1	0,00	20,47	V	(EONIA(Postfixé) + 0,2)-Floor 0 sur EONIA(Postfixé)	0,000	0,00	0,00	0,00	0,00		
2019-11PR	N	0,00	A-1	0,00	20,47	V	(EONIA(Postfixé) + 0,2)-Floor 0 sur EONIA(Postfixé)	0,000	0,00	0,00	0,00	0,00		
1643 Emprunts en devises (total)		0,00		0,00					0,00	0,00	0,00	0,00		
16441 Emprunts assortis d'une option de tirage sur ligne de trésorerie (total) (9)		0,00		1 650 000,00					150 000,00	3 814,25	0,00	3 881,21		

VILLE DE CLERMONT-FERRAND - BUDGET PRINCIPAL - CA - 2019

Nature (Pour chaque ligne, indiquer le numéro de contrat)	Emprunts et dettes au 31/12/N										Annuité de l'exercice			ICM de l'exercice
	Couverture ? O/N (10)	Montant couvert	Catégorie d'emprunt après couverture éventuelle (11)	Capital restant dû au 31/12/N	Durée résiduelle (en années)	Taux d'intérêt			Capital	Charges d'intérêt (15)	Intérêts perçus (le cas échéant) (16)			
						Type de taux (12)	Index (13)	Niveau de taux d'intérêt au 31/12/N (14)						
000024-Eonia-T4M	N	0,00	A-1	0,00	7,96	V	(T4M(Posfixé) + 0.0145)-Floor -0.0145 sur T4M(Posfixé)	0,000	0,00	0,00	0,00	0,00		
000027	N	0,00	A-1	1 650 000,00	10,21	V	Euribor 12M + 0.4	0,280	150 000,00	3 814,25	0,00	3 881,21		
00026- Tirage sur Eur	N	0,00	A-1	0,00	8,96	V	Euribor 3M + 0.6	0,000	0,00	0,00	0,00	0,00		
2018-01PR Tirage-Eonia	N	0,00	A-1	0,00	0,00	V	(EONIA(Posfixé) + 0.45)-Floor 0 sur EONIA(Posfixé)	0,000	0,00	0,00	0,00	0,00		
2018-02PR Tirage-Eonia	N	0,00	A-1	0,00	0,00	V	(EONIA(Posfixé) + 0.46)-Floor 0 sur EONIA(Posfixé)	0,000	0,00	0,00	0,00	0,00		
165 Dépôts et cautionnements reçus (Total)		0,00		0,00					0,00	0,00	0,00	0,00		
167 Emprunts et dettes assortis de conditions particulières (Total)		0,00		0,00					0,00	0,00	0,00	0,00		
1671 Avances consolidées du Trésor (total)		0,00		0,00					0,00	0,00	0,00	0,00		
1672 Emprunts sur comptes spéciaux (total)		0,00		0,00					0,00	0,00	0,00	0,00		
1675 Dettes pour METP et PPP (total)		0,00		0,00					0,00	0,00	0,00	0,00		
1676 Dettes envers locataires-acquéreurs (total)		0,00		0,00					0,00	0,00	0,00	0,00		
1678 Autres emprunts et dettes (total)		0,00		0,00					0,00	0,00	0,00	0,00		
168 Emprunts et dettes assimilés (Total)		0,00		0,00					0,00	0,00	0,00	0,00		
1681 Autres emprunts (total)		0,00		0,00					0,00	0,00	0,00	0,00		
1682 Bons à moyen terme négociables (total)		0,00		0,00					0,00	0,00	0,00	0,00		
1687 Autres dettes (total)		0,00		0,00					0,00	0,00	0,00	0,00		
Total général		0,00		176 431 951,70					13 141 273,41	4 052 109,42	0,00	1 038 880,25		

(9) S'agissant des emprunts assortis d'une ligne de trésorerie, il faut faire ressortir le remboursement du capital de la dette prévue pour l'exercice correspondant au véritable endettement.

(10) Si l'emprunt est soumis à couverture, il convient de compléter le tableau « détail des opérations de couverture ».

(11) Catégorie d'emprunt. Exemple A-1 (cf. la classification des emprunts suivant la typologie de la circulaire ICCB1015077C du 25 juin 2010 sur les produits financiers offerts aux collectivités territoriales).

(12) Type de taux d'intérêt après opérations de couverture : F : fixe ; V : variable simple ; C : complexe (c'est-à-dire un taux variable qui n'est pas seulement défini comme la simple addition d'un taux usuel de référence et d'une marge exprimée en point de pourcentage).

VILLE DE CLERMONT-FERRAND - BUDGET PRINCIPAL - CA - 2019

(13) Mentionner l'index en cours au 31/12/N après opérations de couverture.

(14) Taux après opérations de couverture éventuelles. Pour les emprunts à taux variable, indiquer le niveau moyen du taux constaté sur l'année.

(15) Il s'agit des intérêts dus au titre du contrat initial et comptabilisés à l'article 66111 « Intérêts réglés à l'échéance » (intérêts décaissés) et intérêts éventuels dus au titre du contrat d'échange éventuel et comptabilisés à l'article 668.

(16) Indiquer les intérêts éventuellement reçus au titre du contrat d'échange éventuel et comptabilisés au 768.

IV – ANNEXES

ELEMENTS DU BILAN – ETAT DE LA DETTE – REPARTITION DES EMPRUNTS PAR STRUCTURE DE TAUX

IV

A2.3

A2.3 – REPARTITION DES EMPRUNTS PAR STRUCTURE DE TAUX (HORS A1)

Emprunts ventilés par structure de taux selon le risque le plus élevé (Pour chaque ligne, indiquer le numéro de contrat) (1)	Organisme prêteur ou chef de file	Nominal (2)	Capital restant dû au 31/12/N (3)	Type d'indices (4)	Durée du contrat	Dates des périodes bonifiées	Taux minimal (5)	Taux maximal (6)	Coût de sortie (7)	Taux maximal après éventuelle (8)	Niveau du taux au 31/12/N (9)	Intérêts payés au cours de l'exercice (10)	Intérêts perçus au cours de l'exercice (le cas échéant) (11)	% par type de taux selon le capital restant dû
Echange de taux, taux variable simple plafonné (cap) ou encadré (tunnel) (A)														
TOTAL (A)		0,00	0,00						0,00			0,00	0,00	0,00
Barrière simple (B)														
001400	SFIL CAFFIL	7 000 000,00	4 337 283,85	1	23,25		EONIA(Postfixé)-Floor -0,07 sur EONIA(Postfixé) + 0,07	Taux fixe 3,54% à barrière 5,5% sur Euribor 12M(Postfixé)	771 224,55	Taux fixe 3,54% à barrière 5,5% sur Euribor 12M(Postfixé)	3,580	167 459,65	0,00	2,46
1339	CREDIT AGRICOLE CORPORATE AND INVESTMENT BANK	4 475 000,00	2 908 750,00	1	19,00		Taux fixe 3,79% à barrière 6% sur Euribor 3M(Postfixé) (Marge de 0,4%)	Taux fixe 3,79% à barrière 6% sur Euribor 3M(Postfixé) (Marge de 0,4%)	616 545,43	Taux fixe 3,79% à barrière 6% sur Euribor 3M(Postfixé) (Marge de 0,4%)	3,830	116 790,16	0,00	1,65
TOTAL (B)		11 475 000,00	7 246 033,85						1 387 769,98			284 249,81	0,00	4,11
Option d'échange (C)														
TOTAL (C)		0,00	0,00						0,00			0,00	0,00	0,00
Multiplicateur jusqu'à 3 ou multiplicateur jusqu'à 5 capé (D)														
TOTAL (D)		0,00	0,00						0,00			0,00	0,00	0,00
Multiplicateur jusqu'à 5 (E)														
001280	SFIL CAFFIL	557 466,20	56 500,71	3	13,00		Taux fixe à 3,92 %	Taux fixe 3,92% si Spread CMS EUR 30A(Postfixé)-CMS EUR 2A(Postfixé) >= 0,3% sinon (7,98% - 5 x spre	0,00	Taux fixe 3,92% si Spread CMS EUR 30A(Postfixé)-CMS EUR 2A(Postfixé) >= 0,3% sinon (7,98% - 5 x spre	4,360	4 385,04	0,00	0,03

Emprunts ventilés par structure de taux selon le risque le plus élevé (Pour chaque ligne, indiquer le numéro de contrat) (1)	Organisme prêteur ou chef de file	Nominal (2)	Capital restant dû au 31/12/N (3)	Type d'indices (4)	Durée du contrat	Dates des périodes bonifiées	Taux minimal (5)	Taux maximal (6)	Coût de sortie (7)	Taux maximal après couverture éventuelle (8)	Niveau du taux au 31/12/N (9)	Intérêts payés au cours de l'exercice (10)	Intérêts perçus au cours de l'exercice (le cas échéant) (11)	% par type de taux selon le capital restant dû
001282	SFIL CAFFIL	4 000 000,00	1 981 628,60	3	20,00		Taux fixe à 3.92 %	Taux fixe 3.92% si Spread CMS EUR 30A(Posfixé)-CMS EUR 2A(Posfixé) >= 0.3% sinon (7.98% - 5 x sprre	0,00	Taux fixe 3.92% si Spread CMS EUR 30A(Posfixé)-CMS EUR 2A(Posfixé) >= 0.3% sinon (7.98% - 5 x sprre	4,590	86 977,49	0,00	1,12
001284	SFIL CAFFIL	10 665 023,84	6 423 173,46	3	21,00		Taux fixe à 4.43 %	Taux fixe 4.43% si Spread CMS EUR 30A(Posfixé)-CMS EUR 1A(Posfixé) >= 0% sinon (7.68% - 5 x spread	0,00	Taux fixe 4.43% si Spread CMS EUR 30A(Posfixé)-CMS EUR 1A(Posfixé) >= 0% sinon (7.68% - 5 x spread	4,480	310 343,34	0,00	3,64
TOTAL (E)		15 222 490,04	8 461 302,77						0,00			401 705,87	0,00	4,79
Autres types de structures (F)														
TOTAL (F)		0,00	0,00						0,00			0,00	0,00	0,00
TOTAL GENERAL		26 697 490,04	15 707 336,62						1 387 769,98			685 955,68	0,00	8,90

(1) Répartir les emprunts selon le type de structure de taux (de A à F selon la classification de la charte de bonne conduite) en fonction du risque le plus élevé à couvrir sur toute la durée de vie du contrat de prêt et après opérations de couverture éventuelles.

(2) Nominal : montant emprunté à l'origine. En cas de couverture partielle d'un emprunt, indiquer séparément sur deux lignes la part du nominal couvert et la part non couverte.

(3) En cas de couverture partielle d'un emprunt, indiquer séparément sur deux lignes la part du capital restant dû couvert et la part non couverte.

(4) Indiquer la classification de l'indice sous-jacent suivant la typologie de la circulaire du 25 Juin 2010 sur les produits financiers (de 1 à 6). 1 : indice zone euro / 2 : Indices inflation française ou zone euro ou écart entre ces indices / 3 : Ecart indice zone euro / 4 : Indices hors zone euro ou écart d'indices dont l'un est hors zone euro / 5 : écarts d'indices hors zone euro / 6 : autres indices.

(5) Taux hors opération de couverture. Indiquer le montant, l'index ou la formule correspondant au taux minimal du contrat de prêt sur toute la durée du contrat.

(6) Taux hors opération de couverture. Indiquer le montant, l'index ou la formule correspondant au taux maximal du contrat de prêt sur toute la durée du contrat.

(7) Coût de sortie : indiquer le montant de l'indemnité contractuelle de remboursement définitif de l'emprunt au 31/12/N ou le cas échéant, à la prochaine date d'échéance.

(8) Montant, index ou formule.

(9) Indiquer le niveau de taux après opérations de couverture éventuelles. Pour les emprunts à taux variables, indiquer le niveau moyen du taux constaté sur l'année.

(10) Indiquer les intérêts dus au titre du contrat initial et comptabilisés à l'article 66111 et des intérêts éventuels dus au titre du contrat d'échange et comptabilisés à l'article 666.

(11) Indiquer les intérêts reçus au titre du contrat d'échange et comptabilisés au 768.

IV – ANNEXES

ELEMENTS DU BILAN – ETAT DE LA DETTE – TYPOLOGIE DE LA REPARTITION DE L'ENCOURS

IV
A2.4

A2.4 – TYPOLOGIE DE LA REPARTITION DE L'ENCOURS (1)

Indices sous-jacents		(1) Indices zone euro	(2) Indices Inflation française ou zone euro ou écart entre ces indices	(3) Ecart d'indices zone euro	(4) Indices hors zone euro et écarts d'indices dont l'un est un indice hors zone euro	(5) Ecart d'indices hors zone euro	(6) Autres indices
(A) Taux fixe simple. Taux variable simple. Echange de taux fixe contre taux variable ou inversement. Echange de taux structuré contre taux variable ou taux fixe (sens unique). Taux variable simple plafonné (cap) ou encadré (tunnel)	Nombre de produits	85	0	0	0	0	
	% de l'encours	91,07	0,00	0,00	0,00	0,00	
	Montant en euros	160 724 615,08	0,00	0,00	0,00	0,00	0,00
	Nombre de produits	2	0	0	0	0	
(B) Barrière simple. Pas d'effet de levier	% de l'encours	4,11	0,00	0,00	0,00	0,00	
	Montant en euros	7 246 033,85	0,00	0,00	0,00	0,00	
	Nombre de produits	0	0	0	0	0	
	% de l'encours	0,00	0,00	0,00	0,00	0,00	
(C) Option d'échange (swaption)	Montant en euros	0,00	0,00	0,00	0,00	0,00	
	Nombre de produits	0	0	0	0	0	
	% de l'encours	0,00	0,00	0,00	0,00	0,00	
	Montant en euros	0,00	0,00	0,00	0,00	0,00	
(D) Multiplicateur jusqu'à 3 ; multiplicateur jusqu'à 5 capé	Nombre de produits	0	0	0	0	0	
	% de l'encours	0,00	0,00	0,00	0,00	0,00	
	Montant en euros	0,00	0,00	0,00	0,00	0,00	
	Nombre de produits	0	0	3	0	0	
(E) Multiplicateur jusqu'à 5	% de l'encours	0,00	0,00	4,79	0,00	0,00	
	Montant en euros	0,00	0,00	8 481 302,77	0,00	0,00	
	Nombre de produits						0
	% de l'encours						0,00
(F) Autres types de structures	Montant en euros						0,00
	Nombre de produits						0
	% de l'encours						0,00
	Montant en euros						0,00

(1) Cette annexe retrace le stock de dette au 31/12/N après opérations de couverture éventuelles.

IV – ANNEXES

IV

ELEMENTS DU BILAN – ETAT DE LA DETTE – DETAIL DES OPERATIONS DE COUVERTURE

A2.5

A2.5 – DETAIL DES OPERATIONS DE COUVERTURE (1)

Instruments de couverture (Pour chaque ligne, indiquer le numéro de contrat)	Emprunt couvert				Instrument de couverture							Primes éventuelles	
	Référence de l'emprunt couvert	Capital restant d0 au 31/12/N	Date de fin du contrat	Organisme co-contractant	Type de couverture (3)	Nature de la couverture (change ou taux)	Notionnel de l'instrument de couverture	Date de début du contrat	Date de fin du contrat	Périodicité de règlement des intérêts (4)	Montant des commissions diverses	Primes payées pour l'achat d'option	Primes reçues pour la vente d'option
Taux fixe (total)		0,00					0,00				0,00	0,00	0,00
Taux variable simple (total)		0,00					0,00				0,00	0,00	0,00
Taux complexe (total) (2)		0,00					0,00				0,00	0,00	0,00
Total		0,00					0,00				0,00	0,00	0,00

(1) Si un instrument couvre plusieurs emprunts, distinguer une ligne par emprunt couvert.

(2) Il s'agit d'un taux variable qui n'est pas défini comme la simple addition d'un taux usuel de référence et d'une marge exprimée en point de pourcentage.

(3) Indiquer s'il s'agit d'un swap, d'une option (cap, floor, tunnel, swaption).

(4) Indiquer la périodicité de règlement des intérêts : A : annuelle, M : mensuelle, B : bimestrielle, S : semestrielle, T : trimestrielle, X : autre.

IV – ANNEXES

IV

ELEMENTS DU BILAN – ETAT DE LA DETTE – DETAIL DES OPERATIONS DE COUVERTURE

A2.5

A2.5 – DETAIL DES OPERATIONS DE COUVERTURE (1) (suite)

Instruments de couverture (Pour chaque ligne, indiquer le numéro de contrat)	Effet de l'instrument de couverture						Catégorie d'emprunt (8)		
	Référence de l'emprunt couvert	Taux payé		Taux reçu (7)		Charges et produits constatés depuis l'origine du contrat	Produits c/768	Avant opération de couverture	Après opération de couverture
		Index (5)	Niveau de taux (6)	Index	Niveau de taux				
Taux fixe (total)						0,00	0,00		
Taux variable simple (total)						0,00	0,00		
Taux complexes (total) (2)						0,00	0,00		
Total						0,00	0,00		

(5) Indiquer l'index utilisé ou la formule de taux.

(6) Pour les emprunts à taux variable, indiquer le niveau moyen du taux constaté sur l'année.

(7) A compléter si l'instrument de couverture est un swap.

(8) Catégorie d'emprunt. Exemple A-1 (cf. la classification des emprunts suivant la typologie de la circulaire IOCB1015077C du 25 juin 2010 sur les produits financiers offerts aux collectivités territoriales).

IV – ANNEXES

IV

ELEMENTS DU BILAN – ETAT DE LA DETTE – REMBOURSEMENT ANTICIPE D'UN EMPRUNT AVEC REFINANCEMENT

A2.6

A2.6 – REMBOURSEMENT ANTICIPE D'UN EMPRUNT AVEC REFINANCEMENT (1)

Emprunts (2) (Pour chaque ligne, indiquer le numéro de contrat)	Année de mobilisation et profil d'amort. de l'emprunt		Date du refinancement	Organisme prêteur ou chef de file	Capital restant dû	Capital réaménagé	Durée résiduelle	Périodicité des remboursements (6)	Caractéristiques du taux			Coût de sortie (10)		Annuité de l'exercice		ICNE de l'exercice	
	Année	Profil (5)							Type de taux (7)	Index (8)	Niveau de taux (9)	Type (11)	Montant (12)	Intérêts (13)	Capital		
																	Type de taux (7)
Total des dépenses au c/ 166 Refinancement de dette (3)					0,00	0,00							0,00	0,00	0,00	0,00	
Total des recettes au c/ 166 Refinancement de dette (4)					0,00	0,00							0,00	0,00	0,00	0,00	

(1) Les opérations de refinancement de dette consistent en un remboursement d'un emprunt auprès d'un établissement de crédit suivi de la souscription d'un nouvel emprunt. Pour cette raison, les dépenses et les recettes du c/166 sont équilibrées.

(2) Pour les emprunts de refinancement, indiquer le nouveau numéro de contrat suivi, entre parenthèses, de la référence de l'emprunt quitté.

(3) Il s'agit de retracer les caractéristiques avant réaménagement des emprunts ayant fait l'objet d'un remboursement anticipé avec refinancement.

(4) Il s'agit de retracer les caractéristiques après réaménagement des emprunts de refinancement.

(5) Indiquer C pour amortissement constant, P pour amortissement progressif, F pour *in fine*, X pour autres à préciser.

(6) Indiquer la périodicité des remboursements A : annuelle ; T : trimestrielle ; M : mensuelle, B : bimestrielle, S : semestrielle, X autre.

(7) Type de taux d'intérêt : F : fixe ; V : variable simple ; C : complexe (c'est-à-dire un taux variable qui n'est pas seulement défini comme la simple addition d'un taux usuel de référence et d'une marge exprimée en point de pourcentage).

(8) Indiquer le type d'index (ex : Euribor 3 mois).

(9) Taux après opérations de couverture éventuelles. Pour un emprunt à taux variable, indiquer le niveau du taux constaté à la date du refinancement.

(10) Il s'agit de retracer les caractéristiques de l'indemnité de remboursement anticipé due relative à l'emprunt quitté.

(11) Indiquer A pour autofinancement, C pour capitalisation, T pour intégration dans le taux du nouvel emprunt, D pour allongement de durée.

(12) Indiquer le coût de sortie uniquement en cas d'autofinancement et de capitalisation.

(13) Il s'agit des intérêts dus au titre du contrat initial et comptabilisés à l'article 66111 « Intérêts réglés à l'échéance » (intérêts décaissés) et intérêts éventuels dus au titre du contrat d'échange éventuel et comptabilisés à l'article 668.

IV – ANNEXES

ELEMENTS DU BILAN – ETAT DE LA DETTE – EMPRUNTS RENEGOCIES AU COURS DE L'ANNEE N

IV
A2.7

A2.7 – EMPRUNTS RENEGOCIES AU COURS DE L'ANNEE N (1)

N° du contrat d'emprunt	Date de souscription du contrat initial	Date de renégociation	Organisme prêteur	Durée résiduelle en années		Taux (2)				Nominal		Capital restant dû au 31/12/N	ICNE de l'exercice	Annuité payée dans l'exercice (s'il y a lieu)				
				Contrat initial	Contrat renégocié	Contrat initial		Contrat renégocié (5)		Contrat initial	Contrat renégocié			Intérêts	Capital			
						Type de taux (3)	Index (4)	Taux act.	Type de taux (3)							Index (4)	Taux act.	
Total																		0,00

(1) Inscrire les emprunts renégociés au cours de l'exercice N.

(2) Taux à la date de renégociation.

(3) Indiquer : F : fixe ; V : variable simple ; C : complexe (c'est-à-dire un taux variable qui n'est pas seulement défini comme la simple addition d'un taux usuel de référence et d'une marge exprimée en point de pourcentage).

(4) Indiquer la nature de l'index retenu (exemple : Euribor 3 mois).

(5) Nominal à la date de renégociation.

(6) Faire figurer 2 lettres : - Pour le profil d'amortissement, indiquer : C pour amortissement constant, P pour amortissement progressif, F pour *in fine*, X pour autres.

- Pour la périodicité de remboursement, indiquer A : annuelle ; T : trimestrielle ; M : mensuelle, B : bimestrielle, S : semestrielle, X autre.

IV – ANNEXES		IV
ELEMENTS DU BILAN – ETAT DE LA DETTE		
DETTE POUR FINANCER L'EMPRUNT D'UN AUTRE ORGANISME		A2.8

A2.8 – DETTE POUR FINANCER L'EMPRUNT D'UN AUTRE ORGANISME (1)					
REPARTITION PAR PRETEUR	Dette en capital à l'origine (2)	Dette en capital au 31/12 de l'exercice	Annuité payée au cours de l'exercice	Dont	
				Intérêts (3)	Capital
TOTAL	0,00	0,00	0,00	0,00	0,00
<i>Auprès des organismes de droit privé</i>	0,00	0,00	0,00	0,00	0,00
<i>Auprès des organismes de droit public</i>	0,00	0,00	0,00	0,00	0,00
<i>Dettes provenant d'émissions obligataires(ex : émissions publiques ou privées)</i>	0,00	0,00	0,00	0,00	0,00

(1) Il s'agit des cas où une collectivité ou un établissement public accepte de prendre en charge l'emprunt au profit d'un autre organisme sans qu'il y ait pour autant transfert du contrat.

(2) La dette en capital à l'origine correspond à la part de dette prise en charge par la commune.

(3) Il s'agit des intérêts dus au titre du contrat initial et comptabilisés à l'article 66111 et des intérêts éventuels dus au titre du contrat d'échange et comptabilisés à l'article 668.

IV – ANNEXES	IV
ELEMENTS DU BILAN – ETAT DE LA DETTE – AUTRES DETTES	A2.9

A2.9 – AUTRES DETTES

(Issues des engagements juridiques pris autres que ceux destinés à financer la prise en charge d'un emprunt)

LIBELLES	Montant initial de la dette	Dépenses de l'exercice	Dettes restantes
AVANCES VERSEES A EPF SMAF POUR ACQUISITIONS IMMOBILIERES	26 506 957,72	4 332 283,44	19 405 313,27
ZAC DE TREMONTEIX - LOGIDOME	2 409 419,55	0,00	1 895 883,90

IV – ANNEXES	IV
ELEMENTS DU BILAN METHODES UTILISEES POUR LES AMORTISSEMENTS	A3

A3 – AMORTISSEMENTS – METHODES UTILISEES

CHOIX DE L'ASSEMBLEE DELIBERANTE			Délibération du
Biens de faible valeur Seuil unitaire en deçà duquel les immobilisations de peu de valeur s'amortissent sur un an (article R. 2321-1 du CGCT) : €			
Procédure d'amortissement (linéaire, dégressif, variable)	Catégories de biens amortis	Durée (en années)	
L	202 FRAIS DOCUMENTS URBANISMES	2	05/01/2016
L	2031 FRAIS D'ETUDES	5	05/01/2016
L	2032 FRAIS DE RECHERCHE ET DE DEVELOPT	5	05/01/2016
L	2033 FRAIS D'INSERTION	5	05/01/2016
L	2051 LOGICIELS CONCESSIONS BREVETS LICENCES	3	05/01/2016
L	2088 AUTRES IMMOBILISATIONS INCORPORELLES	10	05/01/2016
L	2121 AMENAGEMENTS PLANTATION	15	05/01/2016
L	2132 IMMEUBLE DE RAPPORT	15	05/01/2016
L	21571 MATERIEL ROULANT	6	05/01/2016
L	21578 AUTRE MATERIEL ET OUTILLAGE DE VOIRIE	6	05/01/2016
L	2158 AUTRES INSTAL MATERIEL TECHNIQUE	6	05/01/2016
L	2181 INSTALLATIONS DIVERSES LOCATIVES	20	05/01/2016
L	2182 VEHICULES ET MATERIELS ROULANTS	6	05/01/2016
L	2183 MATERIEL DE BUREAU	10	05/01/2016
L	2183 MATERIEL INFORMATIQUE	5	05/01/2016
L	2184 MOBILIER	10	05/01/2016
L	2185 CHEPTEL	5	05/01/2016
L	2188 AUTRES MATERIELS ET APPAREILS	6	05/01/2016
L	2188 COFFRE-FORT	20	05/01/2016
L	1311 SUBV ETAT ET ETABLISSEMENTS PUBLICS	10	05/01/2016
L	1312 SUBV REGION	10	05/01/2016
L	1313 SUBV DEPARTEMENT	10	05/01/2016
L	13151 SUBV GROUPT DE RATT	10	05/01/2016
L	13158 SUBV AUTRES GROUPEMENTS	10	05/01/2016
L	1318 SUBV AUTRES ORGANISMES	20	05/01/2016
L	204...1 SUBV EQUIPEMENT BIENS MOBILIERS MATERIEL ETUDES	5	05/01/2016
L	204...2 SUBV EQUIPEMENT BATIMENTS INSTALLATIONS	15	05/01/2016
L	204...3 SUBV EQUIPEMENT PROJETS INFRASTRUCTUR INTRT NATIONAL	30	05/01/2016

IV – ANNEXES	IV
ELEMENTS DU BILAN ETAT DES PROVISIONS	A4

A4 – ETAT DES PROVISIONS

Nature de la provision	Montant de la provision de l'exercice (1)	Date de constitution de la provision	Montant des provisions constituées au 01/01/N	Montant total des provisions constituées	Montant des reprises	SOLDE
PROVISIONS BUDGETAIRES						
Provisions pour risques et charges (2)	0,00		0,00	0,00	0,00	0,00
Provisions pour dépréciation (2)	0,00		0,00	0,00	0,00	0,00
TOTAL PROVISIONS BUDGETAIRES	0,00		0,00	0,00	0,00	0,00
PROVISIONS SEMI-BUDGETAIRES						
Provisions. pour risques et charges (2)	0,00		12 002 850,00	12 002 850,00	10 967 040,61	1 035 809,39
Provisions pour contentieux avec les Organismes de Gestion de l'Enseignement Catholique 2002 2005	0,00	22/06/2007	1 965 000,00	1 965 000,00	1 965 000,00	0,00
Provisions pour contentieux relatifs à l'opération de restructuration de la Place de Jaude	0,00	09/11/2007	550 000,00	550 000,00	550 000,00	0,00
Provisions pour versement d'un capital décédé pour les agents de la collectivité décédés en activité	0,00	09/11/2007	500 000,00	500 000,00	391 190,61	108 809,39
Provisions pour risques liés aux emprunts structurés	0,00	24/06/2010	6 651 000,00	6 651 000,00	5 855 000,00	796 000,00
Provisions pour contentieux avec les Organismes de Gestion de l'Enseignement Catholique 2010	0,00	05/11/2010	600 000,00	600 000,00	600 000,00	0,00
Provisions pour contentieux avec les Organismes de Gestion de l'Enseignement Catholique 2011	0,00	16/12/2010	600 000,00	600 000,00	600 000,00	0,00
Provisions pour risques liés aux frais médicaux	0,00	27/06/2014	100 000,00	100 000,00	0,00	100 000,00
Provisions pour contentieux relatifs au permis de construire délivré pour la société Immochan	0,00	26/06/2015	961 850,00	961 850,00	961 850,00	0,00
Provisions pour litiges et contentieux relatifs aux ressources humaines	0,00	23/06/2016	44 000,00	44 000,00	44 000,00	0,00
Provisions pour litiges et contentieux avec la société Chaumeil	0,00	23/06/2016	31 000,00	31 000,00	0,00	31 000,00
Provisions pour dépréciation (2)	0,00		372 000,00	372 000,00	185 000,00	187 000,00
Provisions pour créances douteuses	0,00	26/06/2015	187 000,00	187 000,00	0,00	187 000,00
Provisions pour risque relatif aux garanties d'emprunts accordées à SOLIHA	0,00	28/09/2018	185 000,00	185 000,00	185 000,00	0,00
TOTAL PROVISIONS SEMI-BUDGETAIRES	0,00		12 374 850,00	12 374 850,00	11 152 040,61	1 222 809,39

(1) Provisions nouvelles ou abondement d'une provision déjà constituée.

(2) Indiquer l'objet de la provision (exemples : provision pour litiges au titre du procès ; provisions pour dépréciation des immobilisations de l'équipement ...).

IV – ANNEXES	IV
ELEMENTS DU BILAN EQUILIBRE DES OPERATIONS FINANCIERES – DEPENSES	A6.1

DEPENSES A COUVRIR PAR DES RESSOURCES PROPRES

Art. (1)	Libellé (1)	Crédits de l'exercice (BP + BS + DM + RAR N-1)	Réalisations
DEPENSES TOTALES A COUVRIR PAR DES RESSOURCES PROPRES =A + B		15 153 000,00	I 13 491 841,31
16 Emprunts et dettes assimilées (A)		14 250 000,00	13 312 282,04
1631	Emprunts obligataires	0,00	0,00
1641	Emprunts en euros	14 100 000,00	13 162 282,04
1643	Emprunts en devises	0,00	0,00
16441	Opérat° afférentes à l'emprunt	150 000,00	150 000,00
1671	Avances consolidées du Trésor	0,00	0,00
1672	Emprunts sur comptes spéciaux du Trésor	0,00	0,00
1678	Autres emprunts et dettes	0,00	0,00
1681	Autres emprunts	0,00	0,00
1682	Bons à moyen terme négociables	0,00	0,00
1687	Autres dettes	0,00	0,00
Dépenses et transferts à déduire des ressources propres (B)		903 000,00	179 559,27
10...	<i>Reprise de dotations, fonds divers et réserves</i>		
10...	Reversement de dotations, fonds divers et réserves		
10226	Taxe d'aménagement	391 000,00	14 746,91
139	<i>Subv. invest. transférées cpte résultat</i>	222 000,00	164 812,36
020	Dépenses imprévues	290 000,00	0,00

	Op. de l'exercice I	Restes à réaliser en dépenses au 31/12	Solde d'exécution D001 de l'exercice précédent (N-1)	TOTAL II
Dépenses à couvrir par des ressources propres	13 491 841,31	15 623 762,70	14 607 169,29	43 722 773,30

(1) Détailler les chapitres budgétaires par article conformément au plan de comptes.

IV – ANNEXES	IV
ELEMENTS DU BILAN EQUILIBRE DES OPERATIONS FINANCIERES – RECETTES	A6.2

RESSOURCES PROPRES

Art. (1)	Libellé (1)	Crédits de l'exercice (BP + BS + DM + RAR N-1)	Réalisations
RECETTES (RESSOURCES PROPRES) = a + b		33 846 298,92	20 114 664,66
Ressources propres externes de l'année (a)		11 998 380,00	11 620 794,85
10222	FCTVA	3 790 000,00	3 590 029,01
10223	TLE	0,00	0,00
10226	Taxe d'aménagement	1 400 000,00	1 176 725,33
10228	Autres fonds	0,00	0,00
13146	Attributions de compensation d'investissement	0,00	0,00
13156	Attributions de compensation d'investissement	0,00	0,00
13246	Attributions de compensation d'investissement	0,00	0,00
13256	Attributions de compensation d'investissement	0,00	0,00
138	Autres subvent° invest. non transf.	0,00	0,00
26...	Participations et créances rattachées		
27...	Autres immobilisations financières		
274	Prêts	65 400,00	72 501,16
275	Dépôts et cautionnements versés	49 380,00	38 220,00
276351	Créance GFP de rattachement	5 163 600,00	5 163 562,00
27638	Créance Autres établissements publics	0,00	49 357,35
2764	Créances sur personnes de droit privé	1 530 000,00	1 530 400,00
Ressources propres internes de l'année (b) (2)		21 847 918,92	8 493 869,81
15...	<i>Provisions pour risques et charges</i>		
169	<i>Primes de remboursement des obligations</i>	0,00	0,00
26...	<i>Participations et créances rattachées</i>		
261	<i>Titres de participation</i>	0,00	187 011,00
27...	<i>Autres immobilisations financières</i>		
28...	<i>Amortissement des immobilisations</i>		
2802	<i>Frais liés à la réalisation des document</i>	200 000,00	116 436,13
28031	<i>Frais d'études</i>	280 000,00	276 662,78
28033	<i>Frais d'insertion</i>	12 000,00	2 732,30
2804122	<i>Subv.Régions : Bâtiments, installations</i>	50 000,00	22 500,00
2804132	<i>Subv. Dpt : Bâtiments, installations</i>	35 000,00	29 268,00
28041412	<i>Subv.Cne GFP : Bâtiments, installations</i>	32 000,00	13 333,00
28041511	<i>GFP rat : Bien mobilier, matériel</i>	61 800,00	61 800,00
28041512	<i>GFP rat : Bâtiments, installations</i>	24 200,00	17 655,00
28041582	<i>GFP : Bâtiments, installations</i>	40 000,00	32 087,00
28041621	<i>CCAS : Bien mobilier, matériel</i>	10 000,00	4 000,00
28041622	<i>CCAS : Bâtiments, installations</i>	560 000,00	554 333,00
2804171	<i>Autres EPL : Bien mobilier, matériel</i>	15 000,00	10 353,00
2804172	<i>Autres EPL : Bâtiments, installations</i>	300 000,00	265 343,00
2804181	<i>Autres org pub - Biens mob, mat, études</i>	15 000,00	10 433,00
2804182	<i>Autres org pub - Bâtiments et installat°</i>	640 000,00	625 928,78
280421	<i>Privé : Bien mobilier, matériel</i>	35 000,00	26 118,00
280422	<i>Privé : Bâtiments, installations</i>	230 000,00	227 834,38
2804412	<i>Sub nat org pub - Bâtiments, installat°</i>	220 000,00	171 289,64
2804422	<i>Sub nat privé - Bâtiments et installat°</i>	1 000,00	20,00
28051	<i>Concessions et droits similaires</i>	320 000,00	303 978,63
28088	<i>Autres immobilisations incorporelles</i>	10 000,00	2 513,73
28132	<i>Immeubles de rapport</i>	3 000,00	1 635,00
281571	<i>Matériel roulant</i>	377 800,00	350 694,83
281578	<i>Autre matériel et outillage de voirie</i>	30 000,00	16 718,39
28158	<i>Autres installat°, matériel et outillage</i>	480 000,00	392 256,55

Art. (1)	Libellé (1)	Crédits de l'exercice (BP + BS + DM + RAR N-1)	Réalisations
28181	Installations générales, aménagt divers	200 000,00	136 126,00
28182	Matériel de transport	550 000,00	438 249,63
28183	Matériel de bureau et informatique	672 200,00	672 149,43
28184	Mobilier	480 000,00	476 898,19
28188	Autres immo. corporelles	1 510 000,00	1 502 947,32
29...	Prov. pour dépréciat° immobilisations		
39...	Prov. dépréciat° des stocks et en-cours		
481...	Charges à rép. sur plusieurs exercices		
4817	Pénalités de renégociation de la dette	1 550 000,00	1 544 564,10
49...	Prov. dépréc. comptes de tiers		
59...	Prov. dépréc. comptes financiers		
024	Produits des cessions d'immobilisations	3 771 676,00	0,00
021	Virement de la sect° de fonctionnement	9 132 242,92	0,00

	Opérations de l'exercice III	Restes à réaliser en recettes au 31/12	Solde d'exécution R001 de l'exercice précédent	Affectation R1068 de l'exercice précédent	TOTAL IV
Total ressources propres disponibles	20 114 664,66	13 882 076,00	0,00	17 776 528,79	51 773 269,45

	Montant	
Dépenses à couvrir par des ressources propres	II	43 722 773,30
Ressources propres disponibles	IV	51 773 269,45
Solde	V = IV - II (3)	8 050 496,15

(1) Les comptes 15, 169, 26, 27, 28, 29, 39, 481, 49 et 59 sont à détailler conformément au plan de comptes.

(2) Les comptes 15, 29, 39, 49 et 59 sont présentés uniquement si la commune ou l'établissement applique le régime des provisions budgétaires.

(3) Indiquer le signe algébrique.

IV – ANNEXES

ELEMENTS DU BILAN – DETAIL DES OPERATIONS POUR COMPTE DE TIERS

IV

A9

A9 – CHAPITRE D'OPERATIONS POUR COMPTE DE TIERS (Détail) (1)

N° opération : 4541	Intitulé de l'opération : TRAV.EFF.CPTE TIERS-DEPENSES	Cumul des réalisations avant l'exercice	Sur l'exercice			Op. à annuler	Date de la délibération :	Cumul des réalisations au 31/12/N
			Crédits ouverts (BP+DM+RAR N-1)	Réalisations	Restes à réaliser			
	DEPENSES (a)	368 512,66	9 870,36	0,00	25 129,64	378 382,32		
4541	TRAV.EFF.CPTE TIERS-DEPENSES (2)	368 511,96	9 870,36	0,00	25 129,64	378 382,32		
040	Travaux réalisés par le personnel du mandataire	0,00	0,00	0,00	0,00	0,00		
041	Opérations d'ordre à l'intérieur de la section	0,00	0,00	0,00	0,00	0,00		
4541	Annulations sur dépenses (c) (3)	0,70	0,00	0,00	0,00	0,00		
	Dépenses nettes (a - c)	368 511,96	9 870,36	0,00	25 129,64	378 382,32		
	RECETTES (b)	0,00	0,00	0,00	0,00	0,00		
	Financement par le mandant et par d'autres tiers (4)	0,00	0,00	0,00	0,00	0,00		
040	Financement par le mandataire	0,00	0,00	0,00	0,00	0,00		
041	Financement par emprunt à la charge du tiers	0,00	0,00	0,00	0,00	0,00		
	Annulations sur recettes (d) (3)	0,00	0,00	0,00	0,00	0,00		
	Recettes nettes (b - d)	0,00	0,00	0,00	0,00	0,00		

N° opération : 4542	Intitulé de l'opération : TRAV.EFF.CPTE TIERS-RECETTES	Cumul des réalisations avant l'exercice	Sur l'exercice			Op. à annuler	Date de la délibération :	Cumul des réalisations au 31/12/N
			Crédits ouverts (BP+DM+RAR N-1)	Réalisations	Restes à réaliser			
	DEPENSES (a)	0,00	103,66	0,00	6,34	103,66		
4542	TRAV.EFF.CPTE TIERS-RECETTES (2)	0,00	103,66	0,00	6,34	103,66		
040	Travaux réalisés par le personnel du mandataire	0,00	0,00	0,00	0,00	0,00		
041	Opérations d'ordre à l'intérieur de la section	0,00	0,00	0,00	0,00	0,00		
	Annulations sur dépenses (c) (3)	0,00	0,00	0,00	0,00	0,00		
	Dépenses nettes (a - c)	0,00	103,66	0,00	6,34	103,66		
	RECETTES (b)	392 884,86	12 865,98	0,00	22 134,02	373 631,47		
4542	Financement par le mandant et par d'autres tiers (4)	360 765,49	12 865,98	0,00	22 134,02	373 631,47		

N° opération : 4542	Intitulé de l'opération : TRAV.EFF.CPTE TIERS-RECETTES	Sur l'exercice				Date de la délibération :	
		Cumul des réalisations avant l'exercice	Crédits ouverts (BP+DM+RAR N-1)	Réalisations	Restes à réaliser		Op. à annuler
040	Financement par le mandataire	0,00	0,00	0,00	0,00	0,00	0,00
041	Financement par emprunt à la charge du tiers	0,00	0,00	0,00	0,00	0,00	0,00
4542	Annulations sur recettes (d) (3)	32 119,37	0,00	0,00	0,00	0,00	0,00
Recettes nettes (b - d)		360 765,49	35 000,00	12 865,98	0,00	22 134,02	373 631,47

(1) Ouvrir un cadre par opération pour compte de tiers.

(2) Inscrire le chapitre et la nature des travaux.

(3) Le chapitre 45 doit être détaillé conformément au plan de comptes, tant en dépenses qu'en recettes.

(4) Indiquer le chapitre.

IV – ANNEXES	IV
ELEMENTS DU BILAN VARIATION DU PATRIMOINE (article R. 2313-3 du CGCT) – ENTREES	A10.1

A10.1 – ETAT DES ENTREES D'IMMOBILISATIONS

Modalités et date d'acquisition	Désignation du bien	Valeur d'acquisition (coût historique)	Cumul des amortissements	Durée de l'amortissement
Acquisitions à titre onéreux				
16/01/2019	18392-FRAIS NOTAIRE SEAU ZAC DES SAUZES	1 785,53	0,00	0
16/01/2019	18390-FRAIS NOTAIRE ECHANGE AUVERGNE HABITAT AH 637-638-627-628	463,40	0,00	0
16/01/2019	18391-FRAIS NOTAIRE ECHANGE LOGIDOME AH 636 630 631	699,42	0,00	0
16/01/2019	18393-FRAIS NOTAIRE CERTAS ENERGY	3 768,14	0,00	0
21/01/2019	18394-SUBVENTION 2019 ESPACE ZEN LES JARDINS DE LA CHARME	10 000,00	0,00	5
22/01/2019	18403-2184 ANNEE 2019 MOBILIER DE -500 EUROS	244 792,13	0,00	1
22/01/2019	18402-2183 ANNEE 2019 MATERIELS INFORMATIQUE DE -500 EUROS	52 056,30	0,00	1
22/01/2019	18406-20422 ANNEE 2019 RAVALEMENT DE FACADE AP-CP 3458	71 135,00	0,00	15
22/01/2019	18399-2051 ANNEE 2019 LOGICIELS DE -500 EUROS	26 140,88	0,00	1
22/01/2019	18404-2188 ANNEE 2019 AUTRES MATERIELS DE -500 EUROS	329 368,65	0,00	1
22/01/2019	18401-2183 ANNEE 2019 MATERIELS DE BUREAU DE -500 EUROS	942,00	0,00	1
22/01/2019	18400-2182 ANNEE 2019 VEHICULES DE -500 EUROS	850,06	0,00	1
25/01/2019	18408-IMM. 42 RUE DE RABANESSE HO 221	162 825,24	0,00	0
28/01/2019	18421-LICENCE CARL SOURCE EXTENSION CAPL MAPS CAD	17 994,00	0,00	3
28/01/2019	18417-PROGICIEL HORSCENE	2 256,00	0,00	3
28/01/2019	18419-PRESTATION CARL INTERNATIONAL	4 680,00	0,00	3
29/01/2019	18422-TERR.CHAMPRADEL AS 132-136-141 INTEGRATION	263 650,00	0,00	0
31/01/2019	18423-PORTATIF SEPURA STP9040	1 395,00	0,00	6
31/01/2019	18424-SYSTEME DE VOTE INTERACTIF	2 214,00	0,00	6
01/02/2019	18433-CESSION IMM 18422 LOGILEO ACTE NOT 05/12/2018	263 650,00	0,00	15
04/02/2019	18434-INTRANET V2 INTEGRATION ANNUAIRE + ORGANIGRAMME	9 525,60	0,00	3
04/02/2019	18435-PACK VIP PASRAU ASTRE	9 450,00	0,00	3
07/02/2019	18440-1500 LICENCES WATCHDOC + MAINTENANCE	19 855,01	0,00	3
08/02/2019	18441-REPRISE CONCESSION	163 456,80	0,00	0
11/02/2019	18442-PRESSE 8000 DIM 35X8X35 CM COL DE CYGNE 15 CM POIDS 18 KG	1 146,91	0,00	6
12/02/2019	18445-ARMOIRE RGT POUR DEFIBRILATEUR	729,60	0,00	6
12/02/2019	18443-MEUBLE A PLANS 15 TIROIRS	3 988,98	0,00	10
12/02/2019	18444-EKOMILE APPAREIL ECOLOGIQUE	2 268,19	0,00	6
13/02/2019	18446-PORTATIF SEPURA STP9040 407-473 MHz GPS MAN-DOWN CAPABLE+ACC	20 062,80	0,00	6
14/02/2019	18447-COR D HARMONIE MTP EN SIB K-45MOZART	1 011,50	0,00	6
18/02/2019	18454-LICENCE LOCASYST SUPPLEMENTAIRE + MAINTENANCE	3 435,60	0,00	3
22/02/2019	18456-STORE VENITIEN LAME	128,76	0,00	1
22/02/2019	18455-REMORQUE 38 BARRIERES ROTULE	2 152,20	0,00	6
25/02/2019	18460-CESSION IMM 18459 A KERDONCUFF ACTE NOT 31/01/2019	2 800,00	0,00	15
25/02/2019	18459-TERR.CHEMIN DE LA MONTAGNE PERCEE KR 351+452	2 800,00	0,00	0
26/02/2019	19315-CAMERA NUMERIQUE PXW-FS7M2/18-55	8 820,00	0,00	6
26/02/2019	18461-CAMERA NUMERIQUE PXW-FS7/18-55	2 772,00	0,00	6

VILLE DE CLERMONT-FERRAND - BUDGET PRINCIPAL - CA - 2019

Modalités et date d'acquisition	Désignation du bien	Valeur d'acquisition (coût historique)	Cumul des amortissements	Durée de l'amortissement
26/02/2019	18462-CAMERA NUMERIQUE FUJINON PXW-FS7/18-55	4 620,00	0,00	6
27/02/2019	18465-ENCEINTE BOSE S1 + MICRO DMC 62 + SACOCHÉ	667,15	0,00	6
27/02/2019	18464-TABLE DE MIXAGE BEHRINGER S16	573,60	0,00	6
28/02/2019	18466-VISSEUSE A CHOC 18V SAH DTD1 70RTJ ADAPTATEUR	1 537,63	0,00	6
28/02/2019	18467-ARMOIRE GRILLAGEE R040 SANS ROULETTES	1 986,00	0,00	6
04/03/2019	18476-DACIA DUSTER L28 FC-170-XW	22 936,18	0,00	6
05/03/2019	18477-COMPLEMENT LOGICIEL NOUVEAUTES MELODIE MAESTRO OPUS	5 946,00	0,00	3
05/03/2019	18478-MATERIEL WIT VERSION EASY PRO ++	1 864,51	0,00	6
06/03/2019	18479-FRAIS ETUDES 2017 FONCTION 322.2 MUSEES D ART SERVICE 723	850,40	0,00	5
06/03/2019	18480-FRAIS ETUDES 2017 FONCTION 322.2 MUSEES D ART SERVICE 745	549,00	0,00	5
07/03/2019	18481-PIEGE A RAT ELECTRIQUE EKOMILLE AVEC DETECTEUR DE PRESENCE	1 507,42	0,00	6
07/03/2019	18482-PIEGE A RAT ELECTRIQUE EKOMILLE AVEC DETECTEUR DE PRESENCE	1 515,14	0,00	6
08/03/2019	18483-PIGEONNIER FABRICATION, FOURNITURE ET INSTALLATION	15 750,48	0,00	6
11/03/2019	18484-ASPIRATEUR SOTECO GC 2/90 BI MOTEUR 60 L	613,86	0,00	6
12/03/2019	18487-EPANDEUR INOX SW50E 50L	694,80	0,00	6
12/03/2019	18492-DELL PC OPTIPLEX 3050 MFF	16 070,40	0,00	5
12/03/2019	18490-DELL PC OPTIPLEX 3050 MFF	2 073,60	0,00	5
12/03/2019	18489-DELL PC OPTIPLEX	4 665,60	0,00	5
12/03/2019	18491-DELL PC OPTIPLEX 3050 MFF	3 628,80	0,00	5
12/03/2019	18488-TERR.RUE DES SAGOTIERS MT 528 INTEGRATION	99 000,00	0,00	0
12/03/2019	18485-EPANDEUR INOX SW50E 50L	694,80	0,00	6
12/03/2019	18486-EPANDEUR INOX SW50E 50L	694,80	0,00	6
13/03/2019	18493-TONDEUSE FRONTALE TRIMAX LARGEUR 2200 N°INVENTAIRE 5503	12 335,64	0,00	6
14/03/2019	18496-VIDEOPROJECTEUR COURTE FOCALÉ OPTOMA	1 413,60	0,00	5
14/03/2019	18495-IMM.RUE DU PRE JUGE AM 187 (GARAGE)	7 494,14	0,00	0
22/03/2019	18505-TERR.RUE DES SAGOTIERS MT 525 INTEGRATION	197 400,00	0,00	0
26/03/2019	18507-FRIGO SOLIDAIRE BUPA	1 300,00	0,00	6
26/03/2019	18506-DOCUMENTS AMENAGEMENT DU QUARTIER SAINT-JEAN	27 744,58	0,00	2
27/03/2019	18509-FRAIS NOTAIRE LOTHE GARAGE PRE JUGE AM 195	870,92	0,00	0
27/03/2019	18511-PC DE VIDEOPROTECTION-CAMERA DE SECURITE-PC-PUPITRE-MONITEUR	10 878,78	0,00	5
27/03/2019	18508-FRAIS NOTAIRE TERR.BIENS SANS MAITRE	140,00	0,00	0
27/03/2019	18510-FRAIS NOTAIRE SENEZE RONZIERE	132,00	0,00	0
29/03/2019	18512-STORE VENITIEN	383,99	0,00	1
29/03/2019	18514-STORE VENITIEN	81,11	0,00	1
29/03/2019	18513-STORE VENITIEN	111,55	0,00	1
01/04/2019	18516-LAVE LINGE MERKER MODELE WS 660 1	2 180,30	0,00	6
01/04/2019	18515-PLONGE EMBOUTIE 1200 X 600 UN BAC EGOUTTOIR A GAUCHE	626,09	0,00	6
01/04/2019	18518-LOGICIEL AUTODESK AUTOCAD	1 774,45	0,00	3
01/04/2019	18517-FONDS DE COMMERCE 47 AV CHARRAS	30 675,63	0,00	10
02/04/2019	18520-POUSSETTE DOUBLE JANE 3 ROUES	623,00	0,00	6
02/04/2019	18521-RENAULT KANGOO ZE L31 IMMAT FE-726 KQ	14 760,53	0,00	6
02/04/2019	18519-POUSSETTE DOUBLE RED CASTLE EVOLUTION	660,00	0,00	6
04/04/2019	18522-LICENCE DRAW2B	12 409,38	0,00	3
08/04/2019	18523-MATERIEL WIT VERSION EASY PRO ++	7 179,78	0,00	6
08/04/2019	18524-CHARIOT PLATEFORME TOURNUS INOX 1200X600X1000	828,00	0,00	6

VILLE DE CLERMONT-FERRAND - BUDGET PRINCIPAL - CA - 2019

Modalités et date d'acquisition	Désignation du bien	Valeur d'acquisition (coût historique)	Cumul des amortissements	Durée de l'amortissement
09/04/2019	18525-DESTRUCTEUR 2503 CF 75 L	912,25	0,00	6
09/04/2019	18526-STATION DE STOCKAGE ET DISTRIBUTION AD BLUE	6 897,48	0,00	6
10/04/2019	18540-DELL PC OPTIPLEX 3050 MFF	1 555,20	0,00	5
10/04/2019	18536-DELL PC OPTIPLEX 3050 MFF	4 147,20	0,00	5
10/04/2019	18541-DELL PC OPTIPLEX 3050 MFF	2 592,00	0,00	5
10/04/2019	18528-LAVE VAISSELLE A CAPOT + POMPE VIDANGE	3 939,00	0,00	6
10/04/2019	18542-DELL PC OPTIPLEX 3050 MFF	5 184,00	0,00	5
10/04/2019	18539-DELL PC OPTIPLEX 3050 MFF	1 036,80	0,00	5
10/04/2019	18543-DELL PC OPTIPLEX 3050 MFF	518,40	0,00	5
10/04/2019	18544-DELL PC OPTIPLEX 3050 MFF	21 772,80	0,00	5
10/04/2019	18538-DELL PC OPTIPLEX 3050 MFF	6 739,20	0,00	5
10/04/2019	18527-GOUPIL ELECTRIQUE G4 L27 FC-788-RW	15 868,20	0,00	6
10/04/2019	18537-DELL PC OPTIPLEX 3050 MFF	3 110,40	0,00	5
11/04/2019	18547-VIDEO PROJECTEUR OPTOMA	2 196,00	0,00	10
11/04/2019	18548-TABLETTE MS SURFACE	1 677,60	0,00	10
11/04/2019	18545-PC PORTABLE INTEL CORE DELL	3 222,00	0,00	5
12/04/2019	18552-MEULEUSE SANS FIL 18V 5AH	436,98	0,00	1
12/04/2019	18557-PC PORTABLE DELL LATITUDE 7280	4 296,00	0,00	5
12/04/2019	18553-COFFRET PERFORATEUR SDS PLUS	654,40	0,00	6
12/04/2019	18558-PUPITRE PLEXI AVEC VOILE ALU	2 013,48	0,00	10
12/04/2019	18561-ARMOIRE FORTE	9 252,00	0,00	20
12/04/2019	18555-SCIE SABRE 36V LITHIUM	851,63	0,00	6
12/04/2019	18554-VISSEUSE PERCEUSE 18V GSR	426,19	0,00	1
12/04/2019	18556-PC PORTABLE DELL LATITUDE 3580	4 140,00	0,00	5
12/04/2019	18549-FRAIS NOTAIRE MICHELIN TERR PLACE DES CARMES HX 264	891,21	0,00	0
12/04/2019	18551-PC PORTABLE DELL	2 148,00	0,00	10
12/04/2019	18559-ECRANS 21.5 AOC PRO-LINE	3 000,00	0,00	1
12/04/2019	18550-PC PORTABLE DELL	1 074,00	0,00	5
12/04/2019	18560-PC PORTABLE DELL LATITUDE 7280	12 888,00	0,00	5
15/04/2019	18562-STORE VENITIEN + MONOCOMMANDE	890,52	0,00	0
19/04/2019	18565-LOGICIEL MEDIALEXIE + ECRIVEUR FR 6 POSTES + CLE USB	2 182,00	0,00	3
19/04/2019	18563-GOUPIL ELECTRIQUE G5 L29 FD-492-HQ	22 045,49	0,00	6
19/04/2019	18564-LOGICIEL MEDIALEXIE + ECRIVEUR FR 6 POSTES	2 062,00	0,00	3
29/04/2019	18575-PC PORTABLE INTEL CORE 12 GO DE RAM WINDOWS 7 PRO 64 BITS	2 640,00	0,00	5
30/04/2019	18576-VIDEOPROJECTEUR OPTOMA + CORDON TEMIUM CONV	629,98	0,00	6
30/04/2019	18577-HAMAC	1 598,40	0,00	6
06/05/2019	18578-STORE VENITIEN + MONOCOMMANDE	323,47	0,00	0
06/05/2019	18579-ARMOIRE FROIDE + GRILLE INOX + ACCESSOIRES KIT 4 ROULETTES	1 798,46	0,00	6
07/05/2019	18580-PEUGEOT BOXER L32 IMMAT FE-475-NW	19 628,95	0,00	6
13/05/2019	18582-MAT DE FLEURISSEMENT HIBISCUS	1 986,00	0,00	6
13/05/2019	18583-MAINTENANCE TDC SECURITE + FORMATION	720,00	0,00	3
13/05/2019	18581-ENCEINTE AUTONOME LD SYSTEMS ROADBUDDY 10 HHD 2 B5	1 392,00	0,00	6
14/05/2019	18584-CHARIOT PERFORAL 7035 AVEC PLAQUES ET CROCHETS	1 006,40	0,00	6
14/05/2019	18585-ENS. VIDEOPROTECTION QUARTIER FONTAINE DU BAC	6 659,75	0,00	5
14/05/2019	18586-ENS. VIDEOPROTECTION QUARTIER LA GAUTHIERE	11 177,60	0,00	5
15/05/2019	18591-PETIT BUREAU SPECIAL HV	633,60	0,00	10
15/05/2019	18589-CHARIOT POUR CONTREBASSES OU VIOLONCELLES SUR ROULETTES	966,60	0,00	6
15/05/2019	18588-TERR.LE GRAND VAR AB672 INTEGRATION	3 665,92	0,00	0
15/05/2019	18587-IMM.RUE DU PRE JUGE AM 135 (GARAGE)	7 544,26	0,00	0
16/05/2019	18613-POUTRE BOIS DE REMPLACEMENT POUR HAIES STEEPLE 4M	1 548,00	0,00	6

VILLE DE CLERMONT-FERRAND - BUDGET PRINCIPAL - CA - 2019

Modalités et date d'acquisition	Désignation du bien	Valeur d'acquisition (coût historique)	Cumul des amortissements	Durée de l'amortissement
16/05/2019	18615-CHARIOT CHAUFFANT BLANCO MODELE 2 SHE 21-26	992,65	0,00	6
16/05/2019	18602-PISTE D ACCROBATIE A RESSORTS AVEC BLOC DE JONCTION	7 654,91	0,00	6
16/05/2019	18601-BARRES ASYMETRIQUES DE COMPETITION RIO	3 607,97	0,00	6
16/05/2019	18595-IMM.42 RUE DU PORT LOT 3 ET 6	135 739,63	0,00	0
16/05/2019	18618-LEVIER TRIPHASE ROBOTCOUPE MODELE CL60	5 254,95	0,00	6
16/05/2019	18597-TAPIS ANGLE DROIT ET GAUCHE POUR COMPETITION POUTRE	2 031,12	0,00	6
16/05/2019	18594-IMM.RUE DU PRE JUGE AM 249 (GARAGE)	7 532,19	0,00	0
16/05/2019	18593-ORDINATEUR ULTRA PORTABLE DELL+STATION D ACCUEIL ET SACOCHE	1 074,00	0,00	5
16/05/2019	18617-BATTEUR MELANGEUR FRANSTAL RMEMX80T	7 183,32	0,00	6
16/05/2019	18614-PAIRE DE POTEAUX SAUT EN HAUTEUR GRAND PRIX	598,80	0,00	6
16/05/2019	18616-CHARIOT ERGO MOBILE 3 BACS ROBOTCOUPE	774,70	0,00	6
16/05/2019	18611-ENS. DE TAPIS DE COMPETITION AVEC BAVETTES AGRIPPANTES	4 042,64	0,00	6
16/05/2019	18598-TAPIS DE RECEPTION POUR POUTRE ET BARRES	5 746,08	0,00	6
16/05/2019	18603-POUTRE DE COMPETITION PIEDS STANDARDS	1 403,22	0,00	6
16/05/2019	18599-TAPIS DE RECEPTION POUR POUTRE AVEC DEBOURRAGE PIEDS	2 705,98	0,00	6
16/05/2019	18592-MIGRATION TOPKAPI VERSION 6	4 116,00	0,00	3
16/05/2019	18612-POUTRE BOIS DE REMPLACEMENT POUR HAIES STEEPLE 5M	597,60	0,00	6
16/05/2019	18600-TAPIS DE RECEPTION CLASSIQUE AVEC BAVETTES	5 411,96	0,00	6
17/05/2019	18621-MEULEUSE SANS FIL 18V 5AH GWS18-125 V-LI	566,89	0,00	6
17/05/2019	18622-BUT DE FOOTBALL A 11 MOBILE ALU	4 438,80	0,00	6
17/05/2019	18625-ASPIRATEUR CTL MIDI 575261 + KIT NETTOYAGE	499,63	0,00	1
17/05/2019	18623-BOXER PEUGEOT L2H2 IMMAT . FE-815-RD L34 + AMENAGEMENT	23 601,18	0,00	6
17/05/2019	18627-FLIGHT CASE POUR 2 ENCEINTES X12 L-ACOUTICS + ETRIERES DE FI	1 597,00	0,00	6
17/05/2019	18620-GROUPE ELECTROGENE HX 4000	1 068,00	0,00	6
17/05/2019	18626-ORDINATEUR PORTABLE DELL LATITUDE 5580 15.6" + SACOCHE	2 700,00	0,00	5
17/05/2019	18624-PEUGEOT EXPERT IMMAT. FF-590-DN INVENTAIRE L35 + AMENAGEMENT	17 324,02	0,00	6
17/05/2019	18619-ENS. MATERIEL DE SONORISATION	31 994,14	0,00	6
20/05/2019	18628-EQUIPEMENT VIDEO	14 565,60	0,00	6
20/05/2019	18629-SIEGE ERGONOMIQUE DE BUREAU + TET FIGO DOSSIER HAUT TISSU NO	871,20	0,00	10
20/05/2019	18630-SIEGE ERGONOMIQUE DE BUREAU PANAMERO ERGOTOP + ACC NOIR	1 538,40	0,00	10
22/05/2019	18631-SIEGE ERGONOMIQUE DE BUREAU PANAMERO ERGOTOP + ACC NOIR	1 538,40	0,00	10
23/05/2019	18633-MATERIEL DE VIDEOPROTECTION FONTAINE DU BAC	15 287,41	0,00	5
23/05/2019	18634-MATERIEL DE VIDEOPROTECTION RUE CURABET	828,00	0,00	5
23/05/2019	18636-MATERIEL DE VIDEOPROTECTION RUE CURABET	5 862,48	0,00	5
23/05/2019	18635-MATERIEL DE VIDEOPROTECTION MARCHE SAINT PIERRE	1 885,44	0,00	5
23/05/2019	18637-SPLITTER MDR DMX/RDM 1 ENTREE 5 SORTIES + KIT D'ACCROCHE	533,54	0,00	6
23/05/2019	18632-PROJET INTRANET V2 ESPACE COLLABORATIF DEPLOIEMENT	15 264,00	0,00	3

VILLE DE CLERMONT-FERRAND - BUDGET PRINCIPAL - CA - 2019

Modalités et date d'acquisition	Désignation du bien	Valeur d'acquisition (coût historique)	Cumul des amortissements	Durée de l'amortissement
24/05/2019	18641-COFFRET DE BRANCHEMENT + ACCESSOIRES	2 141,28	0,00	6
24/05/2019	18640-FILET DE PROTECTION BASEBALL 450 METRES	2 592,00	0,00	6
24/05/2019	18639-ARMOIRE D ATELIER 2 PORTES 232 BACS	1 092,00	0,00	6
24/05/2019	18638-MATERIEL DE VIDEOPROTECTION	2 126,40	0,00	5
03/06/2019	18644-BUSTE DE MARIANNE MODELE PAR VAUQUELIN HAUTEUR 44 CM	616,80	0,00	6
03/06/2019	18643-IMM.11 ALLEE DU PONT DE LA SARRE	144 696,06	0,00	0
03/06/2019	18642-CA 6524 MEGOHMMETRE	2 019,84	0,00	6
04/06/2019	18645-SUBVENTION EQUIPEMENT 2019 CLUB DE PLONGEE SOUS MARINE CLER	1 500,00	0,00	5
04/06/2019	18653-ASPIRATEUR EAU ET POUSSIERE VACUMAT 17003 ECO 300	4 790,88	0,00	6
06/06/2019	18654-HAMAC	550,80	0,00	6
07/06/2019	18655-COFFRET ELECTRIQUE 5GY NC5A0634638 A3H001P	3 240,00	0,00	6
07/06/2019	18657-LANCE TELESCOPIQUE HIMOD + HOUSSE + POUDREUR BIRCHMEIER DR5	2 245,55	0,00	6
07/06/2019	18656-PASSAGE DE CABLE ELEC	4 608,90	0,00	6
07/06/2019	18658-GILET PARE BALLE	2 343,54	0,00	6
12/06/2019	18663-LICENCE CARL SOURCE EXTENSION CARL MAPS CAD	1 794,00	0,00	3
12/06/2019	18664-BATTERIE LITHIUM 1200 PELLENC + HARNAIS	1 862,89	0,00	6
17/06/2019	18665-MAT FLEURISSANT CARREFOUR DES PISTES	1 020,00	0,00	6
18/06/2019	18666-CAISSE CLAIRE CUSTOM ELITE 14X6.5" 3 TIMBRES	652,80	0,00	6
20/06/2019	18667-AMENAGEMENT CIAPE - PHASE 1	21 600,00	0,00	0
24/06/2019	18668-RENAULT MASTER CAISSE 18M3 FF-749-TE L36 + HAYON + AUVENT	36 631,74	0,00	6
25/06/2019	18670-TRIANGLE DE JONCTION TAPIS SUR SAUTOIR PERCHE	896,36	0,00	6
25/06/2019	18672-PADDLE GONFLABLE SUP SX JAUNE	550,00	0,00	6
25/06/2019	18673-COUBE HAIES SUR PERCHE HL94CE/145	700,01	0,00	6
25/06/2019	18675-ALARME SUR VITRINE	1 914,00	0,00	6
25/06/2019	18674-PEUGEOT EXPERT FE-807-RD + AMENAGEMENT L33	20 593,42	0,00	6
25/06/2019	18676-PEUGEOT BOXER L2H2 FG-164-KZ L38 + AMENAGEMENT	20 979,18	0,00	6
25/06/2019	18671-JEU DE 4 PROTECTIONS POTEAUX DE RUGBY BLEU	1 120,00	0,00	6
25/06/2019	18669-SAUTOIR MONOBLOC CLUB + MATELAS ANTIPOINTE	4 581,77	0,00	6
26/06/2019	18677-TABLEAU BLANC PACK TBI : OFFRE 2030	7 077,02	0,00	5
27/06/2019	18680-STORE VENITIEN	518,96	0,00	0
27/06/2019	18678-VIDEOPROTECTION SWITCH INDUSTRIEL ET CONVERTISSEUR	2 016,00	0,00	5
27/06/2019	18679-TERR.RUES CLAUSSAT/GIRAUD LY 573-575-610-614-615 INTEGRATION	75 000,00	0,00	0
28/06/2019	18681-SECHE LINGE BOSCH A CONDENSATION	570,00	0,00	6
28/06/2019	18682-ARMOIRE FROIDE + GRILLE INOX + ACCESSOIRES KIT 4 ROULETTES	1 798,46	0,00	6
02/07/2019	18692-PIGEONNIER FABRICATION, FOURNITURE ET INSTALLATION	16 349,28	0,00	6
02/07/2019	18691-VIDEOPROJECTEUR EPSON EB-2250U FULL HD +SUPPORT+ENCEINTES	3 190,80	0,00	6
04/07/2019	18694-MODULE DRAW2B	5 662,22	0,00	3
04/07/2019	18693-EXTENSION LICENCE SERES DOCUPOST	3 120,00	0,00	3
08/07/2019	18700-CHARIOT DE PRATICABLES ARMATURE EN TUBE ACIER	2 803,20	0,00	6
09/07/2019	18701-IMM.38-40-42 AVE MARX DORMOY	676 174,48	0,00	0
15/07/2019	18702-TERR. BD SAINT JEAN TREMIE CI 76 + CI 732	6 165,58	0,00	0
15/07/2019	18703-IMM.CTRE COM FONTAINE DU BAC LOTS 2-10-11 SUR EI 478	36 733,37	0,00	0

VILLE DE CLERMONT-FERRAND - BUDGET PRINCIPAL - CA - 2019

Modalités et date d'acquisition	Désignation du bien	Valeur d'acquisition (coût historique)	Cumul des amortissements	Durée de l'amortissement
17/07/2019	18704-EVOLUTION BUSINESS INTELLIGENCE 4.2	4 500,00	0,00	3
18/07/2019	18705-RENAULT MASTER CAISSE FG-211-JB L37 + HAYON ELEVATEUR	34 867,81	0,00	6
22/07/2019	18706-ENSEMBLE ENGIN DE LANCERS JAVELOT ET MARTEAU	1 871,60	0,00	6
22/07/2019	18709-OBJECTIF PANASONIC	1 520,40	0,00	6
22/07/2019	18708-VIDEOPROJECTEUR PANASONIC EW 550 LE	2 525,66	0,00	6
22/07/2019	18707-TRONCONNEUSE MS201TCM/35CM LIGHT PS3	634,80	0,00	6
23/07/2019	18710-REALISATION DU SITE ESPACE PARTAGE CONSERVATOIRE	8 415,00	0,00	3
25/07/2019	18719-PAIRE DE BUTS DE FOOT A 8 AVEC FILET	4 496,44	0,00	6
25/07/2019	18721-IMM.23 RUE FONTGIEVE IV 85 CIA	1 105 000,00	0,00	0
25/07/2019	18720-IMM.22 RUE SAINTE ROSE IV 82 CIA	583 000,00	0,00	0
26/07/2019	18729-CHARIOT VAPEUR	1 944,00	0,00	6
26/07/2019	18723-QUARTIER ST JEAN PLAN GUIDE	-63 917,00	0,00	20
26/07/2019	18725-CHARIOT VAPEUR	1 944,00	0,00	6
26/07/2019	18727-STORE VENITIEN + MONOCOMMANDE GRIS ALU	83,57	0,00	0
26/07/2019	18722-TERR.RUE NIEL BZ 373+317 + INTEGRATION	46 430,59	0,00	0
26/07/2019	18724-TABLEAU NUMERIQUE INTERACTIF PROMETH+ACTIVBOARD+BARRE DE SON	9 436,03	0,00	5
26/07/2019	18728-STORE VENITIEN + MONOCOMMANDE BLANC	84,06	0,00	0
26/07/2019	18730-CHARIOT VAPEUR	1 944,00	0,00	6
26/07/2019	18726-CHARIOT VAPEUR	1 944,00	0,00	6
29/07/2019	18732-RENAULT TWINGO FD-034-TK INVENTAIRE L40	8 074,51	0,00	6
30/07/2019	18733-CAMERA NUMERIQUE + ACCESSOIRES	2 197,70	0,00	6
30/07/2019	18734-STORE VENITIEN + MONOCOMMANDE CHAINETTE	168,74	0,00	0
31/07/2019	18743-GERBEUR TOYOTA BT SWE 120L	9 800,00	0,00	6
01/08/2019	18745-STATION CHARGEMENT POUR 8 CAMERAS EH-17G ECRAN 2TO	1 800,00	0,00	6
01/08/2019	18744-AMENAGEMENT CIAPE - PHASE 4	2 500,00	0,00	15
02/08/2019	18749-FILET DE BUTS DE HAND SPECIFIQUES COMPETITION	1 498,00	0,00	6
02/08/2019	18751-PAIRE DE BUTS DE FOOT A 11 MOBILE + FILETS	4 109,00	0,00	6
02/08/2019	18747-TONDEUSE VENTRALE AUTOCONNECT 60D + ATTELAGE	4 940,40	0,00	6
02/08/2019	18746-VIDEOPROTECTION FONTAINE DU BAC	22 604,30	0,00	5
02/08/2019	18748-CHARIOT VAPEUR + ACCESSOIRES	1 944,00	0,00	6
02/08/2019	18750-PAIRE DE BUTS DE FOOT ALU DIAM 102MM + FILETS	1 428,00	0,00	6
05/08/2019	18752-TABLE A LANGER EXTENSIBLE AVEC BARRIERE COLORIS BLEU	1 690,00	0,00	10
05/08/2019	18753-VELO LAPIERRE	2 000,00	0,00	6
06/08/2019	18755-CHARIOT DE TABLES	1 997,40	0,00	10
06/08/2019	18754-TERR.RUE DES COTES FLEURIES KZ 823 INTEGRATION	197,30	0,00	0
06/08/2019	18756-PLAT. INTRACODE ZAMAK BOXEO VIDEO	1 582,62	0,00	6
07/08/2019	18761-PRESTATION EXPERTISE JANVIER 2018	6 300,00	0,00	3
08/08/2019	18762-CHARIOT DE CUVE POUR BATTEUR 80 LITRES	723,02	0,00	6
08/08/2019	18763-AUTOLAVEUSE NUMATIC TGB3045	2 629,45	0,00	6
09/08/2019	18764-ALARME INTRUSION + GSM LA TROCANTE 54/56 RUE AUGER	3 149,00	0,00	6
09/08/2019	18765-AMENAGEMENT FACADE ET MOBILIER EXTERIEUR	2 500,00	0,00	0
19/08/2019	18768-CENTRIFUGEUSE J80 ULTRA	1 035,56	0,00	6
19/08/2019	18767-CANAPE 2 PLACES ARMATURE GRIS METAL COUSSINS GRIS FLANELLE	2 774,40	0,00	10
19/08/2019	18766-FAUTEUIL BELLEVIE ARMATURE GRIS METAL COUSSINS GRIS FLANELLE	1 492,80	0,00	10
20/08/2019	18770-ROBOT PROFESSIONNEL BLANC 500 W	945,60	0,00	6

VILLE DE CLERMONT-FERRAND - BUDGET PRINCIPAL - CA - 2019

Modalités et date d'acquisition	Désignation du bien	Valeur d'acquisition (coût historique)	Cumul des amortissements	Durée de l'amortissement
20/08/2019	18773-CENTRIFUGEUSE J80 ULTRA	1 035,57	0,00	6
20/08/2019	18774-ARMOIRE FROIDE 1 PORTE + GRILLES + ACCESSOIRES KIT 4 ROULETT	1 798,48	0,00	6
20/08/2019	18771-LAVEUSE FRONTALE CASIER 50X50	3 349,07	0,00	6
20/08/2019	18775-DESHERBEUR THERMIQUE MOBIFLAM 38-10 OPTION SECURITY	566,80	0,00	6
20/08/2019	18769-CENTRIFUGEUSE J80 ULTRA	1 035,56	0,00	6
20/08/2019	18772-CENTRIFUGEUSE J80 ULTRA	1 035,56	0,00	6
21/08/2019	18779-TRX 2018 INSTALLATION VOIRIE	107 287,98	0,00	0
21/08/2019	18789-TRX 2018 JARDIN LECOQ	44 445,12	0,00	0
21/08/2019	18783-TRX 2018 PARCC OASIS	681,00	0,00	0
21/08/2019	18793-TRX 2018 GS ALBERT BAYET	13 834,08	0,00	0
21/08/2019	18784-TRX 2018 JARDIN LECOQ	4 154,84	0,00	0
21/08/2019	18776-TRX 2018 INSTALLATION VOIRIE	2 588 935,89	0,00	0
21/08/2019	18795-TRX 2018 GS P ET M CURIE MATERNELLE	408,00	0,00	0
21/08/2019	18782-TRX 2018 PARC LA GAUTHIERE L ECLUSE	149 157,36	0,00	0
21/08/2019	18797-TRX 2018 GS FERDINAND BUISSON	3 237,17	0,00	0
21/08/2019	18790-TRX 2018 JARDIN LECOQ	6 032,40	0,00	0
21/08/2019	18785-TRX 2018 CIMETIERE CARMES	11 950,14	0,00	0
21/08/2019	18787-TRX 2018 CIMETIERE MONTFERRAND	23 574,00	0,00	0
21/08/2019	18798-TRX 2018 GS DIDEROT	220,69	0,00	0
21/08/2019	18791-TRX 2018 PARC MONTJUZET	6 518,44	0,00	0
21/08/2019	18800-TRX 2018 GS JEAN ZAY	1 771,32	0,00	0
21/08/2019	18794-TRX 2018 GS ALBERT BAYET ELEMENTAIRE	14 789,10	0,00	0
21/08/2019	18801-TRX 2018 GS MENDES FRANCE	7 818,49	0,00	0
21/08/2019	18778-TRX 2018 INSTALLATION VOIRIE	43 076,58	0,00	0
21/08/2019	18796-TRX 2018 GS ANATOLE FRANCE	7 086,00	0,00	0
21/08/2019	18799-TRX 2018 GS J DE LA FONTAINE	3 312,00	0,00	0
21/08/2019	18777-TRX 2018 INSTALLATION VOIRIE	744,95	0,00	0
21/08/2019	18792-TRX 2018 HG LAGARLAYE	3 585,18	0,00	0
21/08/2019	18786-TRX 2018 CIMETIERE CROUEL	7 698,60	0,00	0
21/08/2019	18781-TRX 2018 CTRE LOISIRS OASIS	7 155,00	0,00	0
21/08/2019	18802-TRX 2018 GS PHILIPPE ARBOS	43 983,48	0,00	0
21/08/2019	18788-TRX 2018 CIMETIERE ST JACQUES	3 164,90	0,00	0
21/08/2019	18780-TRX 2018 INSTALLATION VOIRIE	183 620,64	0,00	0
22/08/2019	18811-AUTOLAVEUSE NUMATIC TTG 4045 A CABLE	1 645,80	0,00	6
22/08/2019	18827-TRX 2018 GS A BRIAND RESTAURANT	3 790,21	0,00	0
22/08/2019	18805-TRX 2018 GS VICTOR DURUY	1 845,00	0,00	0
22/08/2019	18813-TRX 2018 IMM B VUE ARBRE AUX ENFANTS	2 252,34	0,00	0
22/08/2019	18823-TRX 2018 GS P M CURIE RESTAURANT	28 088,33	0,00	0
22/08/2019	18821-TRX 2018 GS ALBERT BAYET ELEMENTAIRE	13 013,40	0,00	0
22/08/2019	18808-TRX 2018 GS PRADELLE MATERNELLE	7 293,00	0,00	0
22/08/2019	18809-TRX 2018 COMPLEXE SPORTIF DES CEZEAUX	180 314,51	0,00	0
22/08/2019	18826-TRX 2018 GS ARISTIDE BRIAND	1 340,90	0,00	0
22/08/2019	18820-TRX 2018 GS ALBERT BAYET	202 763,11	0,00	0
22/08/2019	18804-TRX 2018 GS VICTOR HUGO ELEMENTAIRE	12 182,40	0,00	0
22/08/2019	18806-TRX 2018 GS VICTOR DURUY ELEMENTAIRE	1 135,68	0,00	0
22/08/2019	18812-TRX 2018 EQUIP RUE BEAUDELAIRE	309,45	0,00	0
22/08/2019	18819-TRX 2018 MAIRIE HOTEL DE VILLE	30 779,76	0,00	0
22/08/2019	18807-TRX 2018 GS MICHELET MATERNELLE	489,89	0,00	0
22/08/2019	18803-TRX 2018 GS VICTOR HUGO	11 850,00	0,00	0
22/08/2019	18814-TRX 2018 COMPLEXE SPORTIF DES CEZEAUX TENNIS COUVERT	18 910,75	0,00	0
22/08/2019	18815-TRX 2018 SQUARE GEMONT FONTAINE AMBOISE	42 825,31	0,00	0
22/08/2019	18817-TRX 2018 PL 1ER MAI	375,39	0,00	0
22/08/2019	18822-TRX 2018 GS P ET M CURIE	16 623,79	0,00	0
22/08/2019	18828-TRX 2018 GS A BRIAND UPC	1 726,55	0,00	0
22/08/2019	18824-TRX 2018 GS P ET M CURIE MATERNELLE	6 812,26	0,00	0
22/08/2019	18816-TRX 2018 CTRE AERE THEIX	8 879,22	0,00	0
22/08/2019	18830-TRX 2018 GS ANATOLE FRANCE	2 166,00	0,00	0
22/08/2019	18818-TRX 2018 CTRE JEAN RICHEPIN	21 102,80	0,00	0

VILLE DE CLERMONT-FERRAND - BUDGET PRINCIPAL - CA - 2019

Modalités et date d'acquisition	Désignation du bien	Valeur d'acquisition (coût historique)	Cumuli des amortissements	Durée de l'amortissement
22/08/2019	18825-TRONCONNEUSE ELAGUEUSE SUR PERCHE HUSQVARNA 525PT5S	764,10	0,00	6
22/08/2019	18829-TRX 2018 GS ALPHONSE DAUDET	12 974,10	0,00	0
22/08/2019	18810-TRX 2018 CTRE LOISIRS OASIS	6 043,00	0,00	0
23/08/2019	18854-TRX 2018 GS JULES VERNE	61 741,98	0,00	0
23/08/2019	18883-TRX 2018 GS PRADELLE MATERNELLE	13 889,11	0,00	0
23/08/2019	18843-TRX 2018 GS GEORGE SAND	191,40	0,00	0
23/08/2019	18839-TRX 2018 GS EDGAR QUINET ELEMENTAIRE	44 878,70	0,00	0
23/08/2019	18867-TRX 2018 GS VICTOR DURUY ELEMENTAIRE	21 709,16	0,00	0
23/08/2019	18862-TRX 2018 GS MERCOEUR	57 047,08	0,00	0
23/08/2019	18868-TRX 2018 GS VICTOR DURUY MATERNELLE	4 569,42	0,00	0
23/08/2019	18837-TRX 2018 GS DIDEROT BOXING CLUB	6 408,60	0,00	0
23/08/2019	18866-TRX 2018 GS PAUL BERT	33 646,61	0,00	0
23/08/2019	18885-TRX 2018 GS JEAN BUTEZ LOGEMENT CONCIERGE	1 050,56	0,00	0
23/08/2019	18879-TRX 2018 GS PAUL BERT MATERNELLE	2 144,93	0,00	0
23/08/2019	18833-TRX 2018 GS CHANTERANNE	142 451,90	0,00	0
23/08/2019	18848-TRX 2018 GS JEAN JAURES	3 354,86	0,00	0
23/08/2019	18831-TRX 2018 GS ANATOLE FRANCE RESTAURANT	4 104,00	0,00	0
23/08/2019	18860-TRX 2018 GS PIERRE MENDES FRANCE ELEMENTAIRE	287 024,94	0,00	0
23/08/2019	18873-TRX 2018 GS ROMAIN ROLLAND	51 112,06	0,00	0
23/08/2019	18881-TRX 2018 GS JEAN PHILIPPE RAMEAU MATERNELLE	7 668,54	0,00	0
23/08/2019	18877-TRX 2018 GS VICTOR DURUY ELEMENTAIRE	139 872,78	0,00	0
23/08/2019	18855-TRX 2018 GS JULES VERNE ELEMENTAIRE	8 880,59	0,00	0
23/08/2019	18835-TRX 2018 GS DIDEROT	77 520,81	0,00	0
23/08/2019	18869-TRX 2018 GS PHILIPPE ARBOS	103 863,61	0,00	0
23/08/2019	18872-TRX 2018 GS CHARLES PERRAULT	70 719,37	0,00	0
23/08/2019	18859-TRX 2018 GS PIERRE MENDES FRANCE	4 177,65	0,00	0
23/08/2019	18870-TRX 2018 GS PHILIPPE ARBOS ELEMENTAIRE	38 125,69	0,00	0
23/08/2019	18890-TRX 2018 CIMETIERE MONTFERRAND	6 640,13	0,00	0
23/08/2019	18889-TRX 2018 CIMETIERE CARMES	37 734,73	0,00	0
23/08/2019	18847-TRX 2018 GS JEAN BUTEZ RESTAURANT	18 585,44	0,00	0
23/08/2019	18882-TRX 2018 GS JEAN PHILIPPE RAMEAU MATERNELLE	1 313,75	0,00	0
23/08/2019	18880-TRX 2018 GS ALBERT BAYET MATERNELLE	121 552,99	0,00	0
23/08/2019	18884-TRX 2018 GS ARISTIDE BRIAND LOGEMENT CONCIERGE	192,50	0,00	0
23/08/2019	18838-TRX 2018 GS EDGAR QUINET	43 097,87	0,00	0
23/08/2019	18887-TRX 2018 GS JULES FERRY LOGEMENT CONCIERGE	1 050,57	0,00	0
23/08/2019	18850-TRX 2018 GS J MACE ELEMENTAIRE	243 415,75	0,00	0
23/08/2019	18842-TRX 2018 GS DANIEL FOUSSON MATERNELLE	2 146,80	0,00	0
23/08/2019	18856-TRX 2018 GS JULES VERNE LOGEMENT CONCIERGE	1 050,57	0,00	0
23/08/2019	18857-TRX 2018 GS JEAN ZAY	60 708,72	0,00	0
23/08/2019	18863-TRX 2018 GS NESTOR PERRET	61 775,06	0,00	0
23/08/2019	18851-TRX 2018 GS JEAN MOULIN MATERNELLE	3 714,00	0,00	0
23/08/2019	18888-TRX 2018 GS ANATOLE FRANCE UPC	9 809,51	0,00	0
23/08/2019	18871-TRX 2018 GS PHILIPPE ARBOS MATERNELLE	3 514,14	0,00	0
23/08/2019	18853-TRX 2018 GS JULES VALLES MATERNELLE	9 572,42	0,00	0
23/08/2019	18845-TRX 2018 GS EDOUARD HERRIOT ELEMENTAIRE	87 524,55	0,00	0
23/08/2019	18864-TRX 2018 GS NESTOR PERRET ELEMENTAIRE	49 231,43	0,00	0
23/08/2019	18852-TRX 2018 GS JULES VALLES	4 980,24	0,00	0
23/08/2019	18875-TRX 2018 GS VICTOR HUGO ELEMENTAIRE	113 672,90	0,00	0
23/08/2019	18858-TRX 2018 GS JEAN ZAY MATERNELLE	69,00	0,00	0
23/08/2019	18846-TRX 2018 GS EDOUARD HERRIOT RESTAURANT	17 694,01	0,00	0
23/08/2019	18841-TRX 2018 GS J DE LA FONTAINE	4 168,00	0,00	0

VILLE DE CLERMONT-FERRAND - BUDGET PRINCIPAL - CA - 2019

Modalités et date d'acquisition	Désignation du bien	Valeur d'acquisition (coût historique)	Cumul des amortissements	Durée de l'amortissement
23/08/2019	18832-TRX 2018 GS ANATOLE FRANCE MATERNELLE	9 272,16	0,00	0
23/08/2019	18865-TRX 2018 GS NESTOR PERRET MATERNELLE	13 733,41	0,00	0
23/08/2019	18834-TRX 2018 GS CHANTERANNE ELEMENTAIRE 1	1 775,90	0,00	0
23/08/2019	18886-TRX 2018 GS FERDINAND BUISSON LOGEMENT CONCIERGE	1 050,56	0,00	0
23/08/2019	18844-TRX 2018 GS EDOUARD HERRIOT	68 926,29	0,00	0
23/08/2019	18876-TRX 2018 GS VICTOR DURUY	22 106,64	0,00	0
23/08/2019	18840-TRX 2018 GS EDGAR QUINET MATERNELLE	166,80	0,00	0
23/08/2019	18878-TRX 2018 GS PAUL BERT MATERNELLE	17,58	0,00	0
23/08/2019	18836-TRX 2018 GS DIDEROT LOGEMENT CONCIERGE	1 411,20	0,00	0
23/08/2019	18861-TRX 2018 GS PIERRE MENDES FRANCE RESTAURANT	6 919,20	0,00	0
23/08/2019	18874-TRX 2018 GS VICTOR HUGO	65 582,20	0,00	0
23/08/2019	18849-TRX 2018 GS JEAN MACE	13 061,90	0,00	0
26/08/2019	18903-TRX 2018 MAISON DE QUARTIER GLACIERE PREVOST	4 748,80	0,00	0
26/08/2019	18899-TRX 2018 DEPOT VOIRIE VERGNES	237,57	0,00	0
26/08/2019	18897-TRX 2018 CTRE TECH LA CHARME RESTAURANT	14 891,75	0,00	0
26/08/2019	18904-TRX 2018 MAISON DU PEUPLE	252,00	0,00	0
26/08/2019	18894-TRX 2018 IMM RUE FLECHIER	17 797,63	0,00	0
26/08/2019	18895-TRX 2018 IMM GAILLARD	1 188,00	0,00	0
26/08/2019	18900-TRX 2018 SQUARE COULAUDON CHAP BEAUREPAIRE	540,00	0,00	0
26/08/2019	18905-TRX 2018 CHAPELLE DES CARMES	416 777,19	0,00	0
26/08/2019	18892-TRX 2018 IMM 15 MAIL ALLAGNAT	67 367,61	0,00	0
26/08/2019	18907-TRX 2018 EGLISE NOTRE DAME PORT	1 937,11	0,00	0
26/08/2019	18893-TRX 2018 IMM PLACE DE LA VICTOIRE OFFICE TOURISME	18 648,77	0,00	0
26/08/2019	18891-TRX 2018 IMM 10 RUE FONTGIEVE	153,45	0,00	0
26/08/2019	18906-TRX 2018 EGLISE DES MINIMES	144 954,08	0,00	0
26/08/2019	18908-TRX 2018 CTRE BLAISE PASCAL	775,20	0,00	0
26/08/2019	18898-TRX 2018 CTRE TECH LIMOUSIN RESTAURANT	3 423,28	0,00	0
26/08/2019	18901-TRX 2018 USINE ELEVATOIRE	339,39	0,00	0
26/08/2019	18909-TRX 2018 CTRE BLAISE PASCAL CAMILLE CLAUDEL	10 723,81	0,00	0
26/08/2019	18896-TRX 2018 CTRE TECH LA CHARME	2 267,67	0,00	0
26/08/2019	18902-TRX 2018 IMM 4 PASSEPORT LOCAUX ASSOCIATIFS	8 121,23	0,00	0
27/08/2019	18945-TRX 2018 77 AVENUE EDOUARD MICHELON ASSOC AC63	1 050,00	0,00	0
27/08/2019	18910-TRX 2018 CTRE BLAISE PASCAL CONSERVATOIRE	27 095,32	0,00	0
27/08/2019	18933-TRX 2018 COMPLEXE SPORTIF THEVENET GYMNASSE	2 970,24	0,00	0
27/08/2019	18936-TRX 2018 GYMNASSE FLEURY	5 190,98	0,00	0
27/08/2019	18928-TRX 2018 MULTI ACCUEIL GARE	5 556,00	0,00	0
27/08/2019	18961-TRX 2018 STADE COLONEL BOUTET	162 527,56	0,00	0
27/08/2019	18937-TRX 2018 GYMNASSE FLEURY	20 352,71	0,00	0
27/08/2019	18926-TRX 2018 IMM 11 RUE NEYRON HALTE GARDERIE	588,61	0,00	0
27/08/2019	18924-TRX 2018 CRECHE SULLY	13 742,25	0,00	0
27/08/2019	18916-TRX 2018 OPERA MUNICIPAL	78 681,96	0,00	0
27/08/2019	18960-TRX 2018 SCENE NATIONALE	9 251 235,90	0,00	0
27/08/2019	18957-TRX 2018 CTRE AERE THEIX FERMETTE	171 212,58	0,00	0
27/08/2019	18951-TRX 2018 CTRE COMMERCIAL CLERMONT NORD PASSERELLE	45 605,41	0,00	0
27/08/2019	18912-TRX 2018 IMM 10 R BIEN ASSIS	19 053,21	0,00	0
27/08/2019	18917-TRX 2018 DAJL	44 851,30	0,00	0
27/08/2019	18913-TRX 2018 IMM RUE GAUTHIER DE BIAUZAT	643,20	0,00	0

VILLE DE CLERMONT-FERRAND - BUDGET PRINCIPAL - CA - 2019

Modalités et date d'acquisition	Désignation du bien	Valeur d'acquisition (coût historique)	Cumul des amortissements	Durée de l'amortissement
27/08/2019	18921-TRX 2018 CRECHE FLAMINA VERGNES	51 345,32	0,00	0
27/08/2019	18954-TRX 2018 MAISON DE QUARTIER ORADOU	1 987,74	0,00	0
27/08/2019	18952-TRX 2018 CTRE COMMERCIAL GAUTHIERE HALTE GARDERIE	628 998,64	0,00	0
27/08/2019	18911-TRX 2018 HOTEL FONFREYDE	7 394,15	0,00	0
27/08/2019	18950-TRX 2018 COUR DES 3 COQUINS	55 916,99	0,00	0
27/08/2019	18925-TRX 2018 MULTI ACCUEIL LAGARLAYE	6 285,60	0,00	0
27/08/2019	18918-TRX 2018 MAISON DE QUARTIER CHAMPRADEL	9 873,25	0,00	0
27/08/2019	18948-TRX 2018 IMM 142 AVENUE JEAN MERMOZ	396,00	0,00	0
27/08/2019	18929-TRX 2018 COMPLEXE SPORTIF DES CEZEAUX	72 200,71	0,00	0
27/08/2019	18946-TRX 2018 EQUIP RUE BEAUDELAIRE	6 931,07	0,00	0
27/08/2019	18943-TRX 2018 STADE PHILIPPE MARCOMBES	1 466 371,14	0,00	0
27/08/2019	18920-TRX 2018 CTRE COMMERCIAL FONTAINE DU BAC HALTE GARDERIE	51 250,20	0,00	0
27/08/2019	18949-TRX 2018 KER NETRA	1 928,65	0,00	0
27/08/2019	18932-TRX 2018 COMPLEXE SPORTIF TREMONTEIX VESTIAIRE	17 885,09	0,00	0
27/08/2019	18940-TRX 2018 GYMNASSE ROBERT PRAS	17 771,26	0,00	0
27/08/2019	18931-TRX 2018 COMPLEXE SPORTIF TREMONTEIX	11 318,78	0,00	0
27/08/2019	18927-TRX 2018 HG ST JACQUES	22 475,55	0,00	0
27/08/2019	18956-TRX 2018 CTRE AERE THEIX	254 852,89	0,00	0
27/08/2019	18919-TRX 2018 CRECHE BARBECOT	47 697,34	0,00	0
27/08/2019	18939-TRX 2018 GYMNASSE ORADOU	2 047,80	0,00	0
27/08/2019	18938-TRX 2018 GYMNASSE GRANOUILLET	130 089,67	0,00	0
27/08/2019	18915-TRX 2018 MUSEE D ART ROGER QUILLIOT	719,93	0,00	0
27/08/2019	18922-TRX 2018 CRECHE MONTFERRAND	135 720,95	0,00	0
27/08/2019	18944-TRX 2018 STADE PHILIPPE MARCOMBES SKATE PARC	42 000,00	0,00	0
27/08/2019	18955-TRX 2018 C PIE THEIX BATIMENT HQUE	712,06	0,00	0
27/08/2019	18930-TRX 2018 COMPLEXE SPORTIF DES CEZEAUX BUREAUX	5 550,29	0,00	0
27/08/2019	18953-TRX 2018 IMM 10 R BIEN ASSIS	87 123,06	0,00	0
27/08/2019	18947-TRX 2018 EQUIP RUE BEAUDELAIRE LOC ASSOC	11 917,81	0,00	0
27/08/2019	18942-TRX 2018 STADE LECLANCHE	32 342,40	0,00	0
27/08/2019	18959-TRX 2018 IMM 190 BD FLAUBERT	89 449,19	0,00	0
27/08/2019	18923-TRX 2018 CRECHE SAINT JACQUES	11 557,20	0,00	0
27/08/2019	18941-TRX 2018 MAISON DES SPORTS	115 977,04	0,00	0
27/08/2019	18914-TRX 2018 MAISON DE LA CULTURE	209 044,85	0,00	0
27/08/2019	18958-TRX 2018 IMM 34 RUE P BALME LOCAUX AMENAG	2 337,18	0,00	0
27/08/2019	18934-TRX 2018 GYM ANATOLE FRANCE CTRE SOCIO EDUCATIF	4 520,10	0,00	0
27/08/2019	18935-TRX 2018 GYM ANDRE AUTUN	15 741,04	0,00	0
28/08/2019	18983-TRX 2018 GYM RENE SOULIER	1 334,80	0,00	0
28/08/2019	18976-TRX 2018 SQUARE DU ROI DES EAUX	3 000,00	0,00	0
28/08/2019	18979-TRX 2018 IMM 10 RUE BIEN ASSIS	2 566,64	0,00	0
28/08/2019	18963-TRX 2018 MULTI ACCUEIL NEYRAT	5 085,74	0,00	0
28/08/2019	18988-TRX 2018 ESPACE CONCHON QUINETTE	2 524,80	0,00	0
28/08/2019	18970-TRX 2018 CTRE COMMERCIAL FONTAINE DU BAC	23 739,69	0,00	0
28/08/2019	18978-TRX 2018 IMM 50 RUE JULES GUESDE MAIRIE MONTFERRAND	3 057,98	0,00	0
28/08/2019	18971-TRX 2018 DSL BUREAUX 31 PLACE DES BUGHES	2 016,00	0,00	0
28/08/2019	18975-TRX 2018 SQUARE JEUNE RESISTANCE	2 965,25	0,00	0
28/08/2019	18968-TRX 2018 BOULODROME CLEMENTEL	6 011,14	0,00	0
28/08/2019	18987-TRX 2018 BOULODROME CLEMENTEL	202,49	0,00	0
28/08/2019	18981-TRX 2018 MUSEE D ART ROGER QUILLIOT	8 238,26	0,00	0
28/08/2019	18967-TRX 2018 IMM PL DE LA BOURSE	1 204,80	0,00	0
28/08/2019	18982-TRX 2018 CHATEAU DES VERGNES	18 857,25	0,00	0
28/08/2019	18974-TRX 2018 SQUARE COULAUDON FONTAINE	6 244,70	0,00	0

VILLE DE CLERMONT-FERRAND - BUDGET PRINCIPAL - CA - 2019

Modalités et date d'acquisition	Désignation du bien	Valeur d'acquisition (coût historique)	Cumul des amortissements	Durée de l'amortissement
28/08/2019	18980-TRX 2018 MAISON DE LA CULTURE	16 661,13	0,00	0
28/08/2019	18969-TRX 2018 POLICE MUNICIPALE	477 238,07	0,00	0
28/08/2019	18973-TRX 2018 JARDIN LECOQ	4 855,20	0,00	0
28/08/2019	18972-TRX 2018 STADE GABRIEL MONTPIED	28 341,54	0,00	0
28/08/2019	18977-TRX 2018 CIMETIERE CARMES	165 806,09	0,00	0
28/08/2019	18966-TRX 2018 IMM 10 BD JF KENNEDY	1 366,92	0,00	0
28/08/2019	18984-TRX 2018 MAISON DES SPORTS	43 007,05	0,00	0
28/08/2019	18964-TRX 2018 CHAPELLE ORATOIRE	9 731,42	0,00	0
28/08/2019	18962-TRX 2018 MAISON DU PEUPLE	16 399,91	0,00	0
28/08/2019	18965-TRX 2018 POLICE 1 RUE DU PORT	4 639,07	0,00	0
28/08/2019	18986-TRX 2018 CPIE THEIX	6 734,62	0,00	0
28/08/2019	18985-TRX 2018 KER NETRA	2 950,16	0,00	0
29/08/2019	18997-EPANDEUR EKS370 AMAZONE	2 575,80	0,00	6
29/08/2019	18996-TRANCHEUR 300 A COURROIE	1 766,17	0,00	6
29/08/2019	18990-CHARIOT	669,60	0,00	6
29/08/2019	18993-ORIFLAMMES ECOFIX	1 057,68	0,00	6
29/08/2019	18991-1xPACKAGE TNI TABLEAU NUMERIQUE INTERACTIF	2 671,74	0,00	10
29/08/2019	18989-LAVE VAISSELLE WHIRPOOL	618,00	0,00	6
29/08/2019	18994-CAISSON DE TRANSPORT DE REPAS	3 640,58	0,00	6
29/08/2019	18995-MP 35 COMBI ULTRA	632,63	0,00	6
29/08/2019	18992-CHAISE HAUTE EVOLUTIVE	623,35	0,00	10
30/08/2019	19002-MANGE DEBOUT	1 754,40	0,00	10
30/08/2019	19004-BALAYEUSE MANUELLE CLEANFIX HS7702	510,30	0,00	6
30/08/2019	19000-MATERIEL WIT REDY	4 472,04	0,00	6
30/08/2019	19003-BALAYEUSE MANUELLE CLEANFIX HS7702	1 020,60	0,00	6
30/08/2019	19001-MEUBLE DE RANGEMENT BAS INOX	1 132,21	0,00	10
30/08/2019	18999-ARMOIRE FROIDE NEGATIVE + GRILLES	2 403,45	0,00	6
30/08/2019	18998-ARMOIRE REFRIGEREE INOX 1 PORTE 65DL + GRILLES	1 250,41	0,00	6
02/09/2019	19005-TABLE ERGO TECHNIK A HAUTEUR VARIABLE 6 PLACES	2 775,75	0,00	10
05/09/2019	19008-PACKAGE TNI +INSTALLATION+CABLERIE ACTIVE/NSPIR OU CLASSFLOW	8 015,26	0,00	5
05/09/2019	19015-TAPIS DE RECEPTION GYMNOVA	4 092,12	0,00	6
05/09/2019	19012-TAPIS POUR PIED DE POUTRE	1 998,00	0,00	6
05/09/2019	19014-TAPIS DE RECEPTION CLASSIQUE	2 052,00	0,00	6
05/09/2019	19013-TAPIS DE RECEPTION CLASSIQ POUR ANNEAUX POUTRE BARRES	3 866,40	0,00	6
05/09/2019	19007-TABLEAU NUMERIQUE INTERACTIF + CABLE	13 358,76	0,00	5
05/09/2019	19010-PORTE MAINS DE COMPETITION POUR BARRES ASYMETRIQUES	248,06	0,00	1
05/09/2019	19009-PC PORTABLE INTEL CORE WINDOWS 10+ SACOCHE	3 240,00	0,00	5
05/09/2019	19006-TABLEAU NUMERIQUE INTERACTIF + CABLE	13 358,76	0,00	5
05/09/2019	19011-PISTE GONGLABLE GYMNOVA 1200X180X15	3 338,28	0,00	6
05/09/2019	19017-TRAMPOLINE GYMNOVA TREMP HARD 2016 120X98	757,06	0,00	6
05/09/2019	19016-TAPIS DE RECEPTION STANDARD GYMNOVA 200X200X20	1 648,08	0,00	6
09/09/2019	19032-ENS. DE RIDEAU DRAPERIE VELOURS NOCTIFERE NOIR	8 128,00	0,00	6
09/09/2019	19031-ROTOBROYEUR ACCOTEMENT MAJAR + KIT ELECTROVANNE	4 990,00	0,00	6
09/09/2019	19030-STORE VENITIEN + MONOCOMMANDE NOIR	145,54	0,00	0
09/09/2019	19022-CHARIOT DISTRIBUTEUR DE VERRES FRANSTAL ITO309601F + HOUSSE	1 750,46	0,00	6
09/09/2019	19021-PEUGEOT BOXER L3H2 L39 IMMAT FG-311-SE + AMENAGEMENT H34	26 746,74	0,00	6
09/09/2019	19023-CHARIOT POUR PLATEAUX FRANSTAL ITO808105F + HOUSSE	1 226,66	0,00	6
09/09/2019	19028-STORE VENITIEN OPTION MONOCOMMANDE	107,62	0,00	0
09/09/2019	19029-STORE VENITIEN + MONOCOMMANDE BLANC	291,07	0,00	0

VILLE DE CLERMONT-FERRAND - BUDGET PRINCIPAL - CA - 2019

Modalités et date d'acquisition	Désignation du bien	Valeur d'acquisition (coût historique)	Cumul des amortissements	Durée de l'amortissement
09/09/2019	19027-STORE VENITIEN OPTION MONOCOMMANDE	154,37	0,00	0
09/09/2019	19033-MUR A GRIMPER + CLOCHE	675,60	0,00	6
09/09/2019	19024-CHARIOT DE DISTRIBUTION ASSIETTES CHAUFFANTES BLANCO	965,35	0,00	6
09/09/2019	19025-CHARIOT DISTRIBUTEUR DE VERRES FRANSTAL ITO309601F + HOUSSE	1 750,46	0,00	6
09/09/2019	19034-COLONNE A EAU D20 CM H150 CM	902,83	0,00	6
09/09/2019	19026-CHARIOT POUR PLATEAUX FRANSTAL ITO808105F + HOUSSE	1 226,66	0,00	6
12/09/2019	19035-CENTRIFUGEUSE J80 ULTRA	1 035,56	0,00	6
12/09/2019	19037-MACHINE A LAVER INDUSTRIELLE 15KG 35 LITRES + SOCLE	10 017,65	0,00	6
12/09/2019	19036-ROBOT PROFESSIONNEL BLANC 500 W	945,60	0,00	6
13/09/2019	19040-AMENAGEMENT CIAPE PHASE 2 SOUS-PHASE 2.3 APD	10 900,00	0,00	0
13/09/2019	19039-VALISE OUTILS	1 527,44	0,00	6
13/09/2019	19038-BORNE SELFIE AVEC IMPRIMANTE + ACCESSOIRES	5 400,00	0,00	6
18/09/2019	19046-TABLE A LANGER	6 484,50	0,00	10
18/09/2019	19047-CHRONO 24 SECONDES + FIXATION + INSTALLATION	1 752,00	0,00	6
18/09/2019	19045-TABLE A LANGER	6 484,50	0,00	10
20/09/2019	19050-PACKAGE TNI + INSTALLATION	5 343,50	0,00	5
20/09/2019	19051-COMBINE CUTTER COUPE LEGUMES R 3011 ULT	1 404,28	0,00	6
26/09/2019	19052-MATERIEL DE BOXE	1 200,00	0,00	5
02/10/2019	19060-AUTOLAVEUSE NUMATIC TGB3045 + BRUSSE + PLATEAU ENTRAINEUR	2 720,33	0,00	6
02/10/2019	19061-SUPPORT VELOS	1 199,40	0,00	1
03/10/2019	19064-PODIUM 12/24 TYPE 1039	2 988,00	0,00	6
03/10/2019	19063-IMM.2 RUE DEBAY FAC Y LY 619	56 759,66	0,00	0
03/10/2019	19062-TERR. 5 ALLEE DU PONT DE LA SARRE DX 13	102 253,72	0,00	0
04/10/2019	19065-TERR.LIEU DIT LES PLAINES SECTEUR CRISTAL DL 784-785 INTEGRA	29 635,20	0,00	0
04/10/2019	19066-REQUALIFICATION DES PARCELLES QUARTIER SAINT JEAN	111 713,76	0,00	15
04/10/2019	19067-TERR.RUE TORPILLEUR SIROCCO AH 672-677-679-686-687 INTEGRATI	24 740,00	0,00	0
07/10/2019	19071-CESSION DROIT AU BAIL STE VIADUC 83 2 BD CLAUDE BERNARD	43 258,15	0,00	10
07/10/2019	19068-ARMOIRE FORTE BASSE 232 L GRIS ANTHRACITE	767,22	0,00	20
07/10/2019	19070-TERR.RUE THEVENOT THIBAUD KL 96	6 437,00	0,00	0
07/10/2019	19069-TABLE DE CHANGE MOTORISEE + MATELAS + BARRIERES DE SECURITE	2 954,28	0,00	10
08/10/2019	19072-TABLIER AVEC FOURCHES PALETTES MAGSI	1 723,20	0,00	6
08/10/2019	19073-ENS. SONO YAMAHA DXR12 MKII + SHURE QLX24-58 + SHURE QLXD1 +	4 848,82	0,00	6
09/10/2019	19074-TERR.BAS CHANCROL SIROCCO AH 658	25 600,13	0,00	0
09/10/2019	19076-TONDEUSE JOHN DEERE R47S	720,00	0,00	6
09/10/2019	19075-LOGICIEL	2 616,00	0,00	3
11/10/2019	19077-SITE HOTEL DIEU RACHAT PART CAPITAL HR 355-356-359	9 157 665,99	0,00	0
11/10/2019	19078-CHARIOT VAPEUR	1 944,00	0,00	6
14/10/2019	19079-TERR.ALLEE DU PONT DE LA SARRE RUE DES COURTIAUX DX 275-276	123 786,19	0,00	0
15/10/2019	19082-STORE VENITIEN + MONOCOMMANDE	214,75	0,00	0
15/10/2019	19081-STORE VENITIEN + MONOCOMMANDE CHAINETTE	291,07	0,00	0
16/10/2019	19084-STORE VENITIEN	145,04	0,00	1
16/10/2019	19083-STORE VENITIEN	241,86	0,00	1
16/10/2019	19086-STORE VENITIEN	110,08	0,00	1
16/10/2019	19085-STORE VENITIEN	268,49	0,00	1

VILLE DE CLERMONT-FERRAND - BUDGET PRINCIPAL - CA - 2019

Modalités et date d'acquisition	Désignation du bien	Valeur d'acquisition (coût historique)	Cumul des amortissements	Durée de l'amortissement
17/10/2019	19088-TABLETTE DE GESTION AVEC ECRAN TACTILE 7 POUCES	7 085,76	0,00	5
17/10/2019	19093-SIEGE ERGONOMIQUE DE BUREAU	936,18	0,00	10
17/10/2019	19092-SIEGE ERGONOMIQUE DOSSIER HAUT FIGO SANS ERGOTOP	727,01	0,00	10
17/10/2019	19091-ESTRADE POP UP PLATEAUX SUPPORTS ET PINCE DE LIAISON	2 999,37	0,00	6
17/10/2019	19094-SIEGE ERGONOMIQUE BUREAU + TET FIGO DOSSIER HAUT TISSU NOIR	784,08	0,00	10
17/10/2019	19089-PACKAGE TNI + INSTALLATION	8 015,26	0,00	5
17/10/2019	19090-STRUCTURE SM30 MODULAIRE	3 437,04	0,00	6
18/10/2019	19095-TABLE DE MIXAGE TM IX DM20 AVEC SON FLY CASE	786,00	0,00	6
18/10/2019	19096-SUB VILLAGE INTERGENERATIONNEL LE CLOS DES VIGNES SOLDE	400 000,00	0,00	15
21/10/2019	19099-PISTE D EDUCATION ROUTIERE JOE MIN	4 644,00	0,00	6
21/10/2019	19098-IMM.18 RUE PIERRE DE COUBERTIN HR 59 LOTS 36-37	30 500,00	0,00	0
21/10/2019	19097-IMM.18 RUE PIERRE DE COUBERTIN HR 59 LOTS 35-38	82 076,43	0,00	0
22/10/2019	19100-PIANO PORTABLE NUMERIQUE ROLAND FP 30 BLANC	555,00	0,00	6
23/10/2019	19102-FONTAINE DE LAVAGE BIOLOGIQUE MODELE FS06 - 61908-2897	2 388,00	0,00	6
23/10/2019	19101-PEUGEOT 108 LIKE FK-581-TF L41	9 350,26	0,00	6
23/10/2019	19111-COMPTEURS PIETONS	45 463,20	0,00	6
24/10/2019	19112-VIDEOPROJECTEUR BENQ MW632ST	749,00	0,00	6
24/10/2019	19113-CONSOLE DE MIXAGE MIDAS M32 + CARTE ADAT DN 32	3 203,58	0,00	6
25/10/2019	19119-REPRISE TECHNIQUE DE CONCESSIONS	6 112,80	0,00	0
25/10/2019	19120-2158 ANNEE 2019 AUTRES INSTALLATIONS DE -500 EUROS	50 152,87	0,00	1
28/10/2019	19121-SUPPORT DE SCENE FOURNITURE ET POSE	12 949,94	0,00	0
28/10/2019	19122-STORE ROULEAU MANOEUVRE PAR CHAINETTE	234,00	0,00	0
29/10/2019	19129-ECHELLE TELESTEPS COMPACTE 3.8 M ALU	587,33	0,00	6
29/10/2019	19128-INTERGRATION CLICK TO CALL SITE INTERNET	8 760,00	0,00	3
30/10/2019	19131-VOLKSWAGEN CADDY GNV FK-836-XQ L47	18 812,45	0,00	6
30/10/2019	19130-ARCHE GONFLABLE 8M X 5M BOUDIN DE 1M + ACCESSOIRES	2 699,04	0,00	6
30/10/2019	19132-VOLKSWAGEN CADDY GNV FK-834-XQ L46	18 812,45	0,00	6
30/10/2019	19133-VOLKSWAGEN CADDY GNV FK-566-XQ L44	18 812,45	0,00	6
30/10/2019	19134-VOLKSWAGEN CADDY GNV FK-831-XQ L45	18 522,29	0,00	6
04/11/2019	19136-TERR.PL HENRI DUNANT HK 340 INTEGRATION	1,00	0,00	0
04/11/2019	19135-TERR.LA PARDIEU DV 621 INTEGRATION	424,00	0,00	0
05/11/2019	19137-COMMUTATEUR 48 PORTS RJ45 + CABLE CONSOLE	23 994,84	0,00	5
06/11/2019	19138-TABLEAU NUMERIQUE INTERACTIF	5 343,50	0,00	5
07/11/2019	19140-SOUFFLEUR STIHL BR450	576,00	0,00	6
08/11/2019	19141-RENAULT KANGOO ZE 7 CV BLANC	14 760,53	0,00	6
08/11/2019	19142-STORE VENITIEN	102,71	0,00	0
08/11/2019	19146-PROJECTEUR MOTORISE A LED MACAURA MARTIN	17 295,54	0,00	6
08/11/2019	19145-RIDEAU AVANT SCENE VELOURS SUPER GOSPEL OPERA 11.85MX10.80M	8 919,20	0,00	6
08/11/2019	19143-MATERIEL ECLAIRAGE LED COURTE ZEP 663 SX VW ROBERT JULIAT	10 604,34	0,00	6
08/11/2019	19144-MATERIEL ECLAIRAGE LED LONGUE ZEP 664 SX VW ROBERT JULIAT	10 610,34	0,00	6
12/11/2019	19151-TABLEAU NUMERIQUE INTERATIF + INSTALLATION	2 671,74	0,00	5
12/11/2019	19149-TABLEAU NUMERIQUE INTERATIF + INSTALLATION	2 671,76	0,00	5

VILLE DE CLERMONT-FERRAND - BUDGET PRINCIPAL - CA - 2019

Modalités et date d'acquisition	Désignation du bien	Valeur d'acquisition (coût historique)	Cumul des amortissements	Durée de l'amortissement
12/11/2019	19147-SUBVENTION EQUIPEMENT 2019 HANDBALL CLERMONT METROPOLE	2 000,00	0,00	5
12/11/2019	19150-TABLEAU NUMERIQUE INTERATIF + INSTALLATION	2 671,76	0,00	5
12/11/2019	19148-SUBVENTION EQUIPEMENT 2019 CLERMONT TRIATHLON	2 294,00	0,00	5
13/11/2019	19153-CINEMOMETRE LASER TRUSPEED TJ007	4 651,20	0,00	6
13/11/2019	19152-IMM.28 AVE MARX DORMOY HP 126 LOTS 7-8-10-21-22-23-24-33	173 156,11	0,00	0
15/11/2019	19155-CAMERA BOX FIXE 3G-SDI HDMI ET IP	765,00	0,00	6
15/11/2019	19154-COFFRET 5 OUTILS EXTRUDAX	718,80	0,00	6
15/11/2019	19156-SWITCH ST JACQUES	1 422,00	0,00	5
18/11/2019	19157-CLE DYNAMOMETRIQUE 17/340NM	763,80	0,00	6
18/11/2019	19160-TAPIS DANSE VARIO NOIR/BLANC	6 288,00	0,00	6
18/11/2019	19158-ENSEMBLE DE SERRAGE A VIDE VAC SYS SET SE 1	1 226,06	0,00	6
18/11/2019	19159-SUBV CAM SORTIE PLACE HENRI DUNANT	1,00	0,00	15
19/11/2019	19166-TERR CES BAUDELAIRE RETOUR MISE A DISPO	3 685,99	0,00	0
19/11/2019	19162-TRX COLLEGE BAUDELAIRE RETOUR MISE A DISPO	13 556,53	0,00	0
19/11/2019	19161-CES BAUDELAIRE RETOUR MISE A DISPO	446 964,04	0,00	0
19/11/2019	19163-TERR CES BAUDELAIRE RETOUR MISE A DISPO	24 560,60	0,00	0
19/11/2019	19164-TERR CES BAUDELAIRE RETOUR MISE A DISPO	2 501,72	0,00	0
19/11/2019	19167-TERR CES BAUDELAIRE RETOUR MISE A DISPO	469 542,98	0,00	0
19/11/2019	19165-TERR CES BAUDELAIRE RETOUR MISE A DISPO	41 102,39	0,00	0
20/11/2019	19175-STORE VENITIEN LAME DE 25 MM GRIS CLAIR	81,98	0,00	1
20/11/2019	19170-CESSION GRATUITE CONSEIL DEPART TRX CES BAUDELAIR IMMO 19162	13 556,53	0,00	15
20/11/2019	19176-STORE VENITIEN 1340 X 1570	20,24	0,00	1
20/11/2019	19172-CESSION GRATUITE CONSEIL DEP TERR CES BAUDELAIRE IMMO 19164	2 501,72	0,00	15
20/11/2019	19168-IMM.1 PLACE REGENSBURG - 35 ET 35B RD ARISTIDE BRIAND	203 177,25	0,00	0
20/11/2019	19169-CESSION GRATUITE CONSEIL DEPART CES BAUDELAIRE IMMO 19161	446 964,04	0,00	15
20/11/2019	19177-STORE VENITIEN	1 767,17	0,00	1
20/11/2019	19174-CESSION GRATUITE CONSEIL DEP TERR CES BAUDELAIRE IMMO 19167	469 542,98	0,00	15
20/11/2019	19173-CESSION GRATUITE CONSEIL DEP TERR CES BAUDELAIRE IMMO 19165	30 277,46	0,00	15
20/11/2019	19171-CESSION GRATUITE CONSEIL DEP TERR CES BAUDELAIRE IMMO 19163	24 560,60	0,00	15
21/11/2019	19178-AMENAGEMENT INTERIEUR	1 000,00	0,00	15
21/11/2019	19186-OBJECTIF COURTE VOCALE	2 995,00	0,00	6
21/11/2019	19182-AMENAGEMENT PERMANEN	5 800,00	0,00	15
21/11/2019	19181-CHAISES TABLES ESCALIERS MOBILES	12 000,00	0,00	10
21/11/2019	19185-VIDEOPROJECTEUR SUR CHASSIS	20 328,00	0,00	6
21/11/2019	19179-AMENAGEMENT EXTERIEUR	2 500,00	0,00	15
21/11/2019	19188-LIT SUPERPOSE GRIS	597,52	0,00	10
21/11/2019	19187-OBJECTIF COURTE FOCALE	3 171,00	0,00	6
21/11/2019	19189-TITRE SCIC COMBRAILLES DURABLES	17 600,00	0,00	0
21/11/2019	19184-FLIGHT CASE POUR VIDEO PROJECTEUR	899,00	0,00	6
21/11/2019	19180-CAMERA ENSEMBLE SYSTEME VIDEOPROTECTION	5 497,92	0,00	5
22/11/2019	19192-SPLITTER BOOSTER DMX REF. DSR8W-5PROLR	782,97	0,00	6
22/11/2019	19190-BOITIER LAMPE NOIR S4 A LED ETC	3 731,80	0,00	6
22/11/2019	19193-ICE WARP - 3500	7 446,00	0,00	3
22/11/2019	19191-EMETTEUR RECEPTEUR DMX/RDM LUMEN RADIO	1 555,56	0,00	6

VILLE DE CLERMONT-FERRAND - BUDGET PRINCIPAL - CA - 2019

Modalités et date d'acquisition	Désignation du bien	Valeur d'acquisition (coût historique)	Cumul des amortissements	Durée de l'amortissement
22/11/2019	19194-DELL PC OPTIPLEX 3050 MFF INEL i3-6100T	7 776,00	0,00	5
26/11/2019	19202-SUBVENTION EQUIPEMENT 2019 STADE CLERMONTOIS	1 800,00	0,00	5
27/11/2019	19206-IMM.S-7 RUE BRANLY EW18-19 + INTEGRATION	567 290,25	0,00	0
27/11/2019	19205-ARMOIRE FORTE HAUTE 2 PORTES 780 L SERRURE A CLE	1 118,05	0,00	6
28/11/2019	19207-TERR.131 B BD LAFAYETTE ER 346-351 + INTEGRATION	253 676,46	0,00	0
29/11/2019	19208-ULTRA PORTABLE DELL LATITUDE 7280 12.5	5 370,00	0,00	5
02/12/2019	19209-SUB 2019 CEN ECOCITE LES VAUGONDIERES GANDAILLAT PUY LONG	4 000,00	0,00	5
04/12/2019	19210-TERR.CHANTURGUE MP 17-18 + INTEGRATION	32 388,60	0,00	0
04/12/2019	19211-TERR.ALLEE DU PONT DE LA SARRE DX 10	83 572,37	0,00	0
05/12/2019	19213-TERR.PLACE DE REGENSBURG HP 643-483-484 INTEGRATION	575 000,00	0,00	0
05/12/2019	19212-MANNEQUIN SECOURISME AMBU MAN WIRELESS+BRAS+JAMBE	2 870,10	0,00	6
05/12/2019	19214-IMM.PLACE DE REGENSBURG HP 642-58 INTEGRATION SUITE ECHANGE	575 000,00	0,00	0
06/12/2019	19219-TABLEAU NUMERIQUE INTERACTIF	2 671,75	0,00	5
06/12/2019	19223-WEBCAM FIXE FULLHD + SUPPORT MAT	1 812,00	0,00	5
06/12/2019	19218-TABLEAU NUMERIQUE INTERACTIF	2 671,75	0,00	5
06/12/2019	19215-TERR.CHEMIN DE FONTBELOUX LE CHEVAL AC 992 INTEGRATION	42 363,00	0,00	0
06/12/2019	19217-TABLEAU NUMERIQUE INTERACTIF	2 671,75	0,00	5
06/12/2019	19220-TABLEAU NUMERIQUE INTERACTIF	2 671,75	0,00	5
06/12/2019	19216-TERR.RUE BERGIER IZ 302 INTEGRATION	500,00	0,00	0
06/12/2019	19221-TABLEAU NUMERIQUE INTERACTIF	2 671,75	0,00	5
06/12/2019	19222-TABLEAU NUMERIQUE INTERACTIF	2 671,76	0,00	5
09/12/2019	19224-INTERFACE FILOUE + MISE EN OEUVRE	2 172,00	0,00	3
09/12/2019	19225-INTERFACE TECHNOCARTE + PARAMETRAGE + TEST	13 310,40	0,00	3
11/12/2019	19236-SIEGE ERGONOMIQUE PANAMERO AVEC REPOSE PIEDS	1 546,33	0,00	10
16/12/2019	19238-MOBILIER SPORTIF: TRIBUNE MURALE RELEVABLE 2 RANGS	40 548,00	0,00	10
16/12/2019	19241-SIEGE ERGONOMIQUE FIGO AVEC REPOSE PIEDS	1 028,70	0,00	10
16/12/2019	19240-MOBILIER SPORTIF: ARMOIRE VESTIAIRE EN Z	4 776,00	0,00	10
16/12/2019	19242-CONVERTISSEUR AUDIO NUMERIQUE GATOR 3U CROSS	756,05	0,00	6
16/12/2019	19239-MOBILIER SPORTIF:CHAISE D'ARBITRE AVEC AFFICHEUR DE SCORE	7 128,00	0,00	10
17/12/2019	19244-SWITCH INDUSTRIEL	1 422,00	0,00	5
17/12/2019	19248-ULTRA PORTABLE DELL LATITUDE 7280 12.5+STATION D'ACCUEIL	9 666,00	0,00	5
17/12/2019	19247-SIEGE ERGONOMIQUE DE BUREAU FIGO DOSSIER HAUT TISSU NOIR	665,28	0,00	10
17/12/2019	19246-TABLE HAUTEUR VARIABLE SOFINOR TH 14 RP 1400X700	3 704,14	0,00	10
17/12/2019	19245-IPHONE 7 32GO BLACK	1 292,40	0,00	5
17/12/2019	19249-CHARIOT VAPEUR AVEC GENERATEUR EN INOX ET KIT MOP	1 944,00	0,00	6
17/12/2019	19243-CONVERTISSEUR COAXIAL VERS RESEAU IP	1 602,72	0,00	5
18/12/2019	19254-PC PORTABLE DELL OPTIPLEX 3050 MFF	12 960,00	0,00	5
18/12/2019	19258-BUT DE HANDBALL RABATTABLE	3 087,60	0,00	6
18/12/2019	19260-DESTRUCTEUR DE DOCUMENTS KOBRA 310TS HEAVY DUTY	4 980,00	0,00	6
18/12/2019	19264-AMENAGEMENT VEHICULE OPEL MOVANO EH-227-NA (K89)	3 662,40	0,00	6
18/12/2019	19257-COFFRET ELECTRIQUE 5GY	840,00	0,00	6
18/12/2019	19262-MEULEUSE SANS FIL 18V GWS18-125	612,00	0,00	6

VILLE DE CLERMONT-FERRAND - BUDGET PRINCIPAL - CA - 2019

Modalités et date d'acquisition	Désignation du bien	Valeur d'acquisition (coût historique)	Cumul des amortissements	Durée de l'amortissement
18/12/2019	19261-RECEPTEUR ASCOM	548,00	0,00	6
18/12/2019	19253-TABLEAU DE SCORES 8T125-F6 AVEC PUPITRE	6 048,00	0,00	6
18/12/2019	19252-MATERIEL AUDIOVISUEL : SUPPORT ECRAN UNICOL+TABLETTE	2 175,60	0,00	6
18/12/2019	19259-FLIGHT CASE CLASSIQUE POUR 8 PROJECTEURS SUNSTRIP	701,04	0,00	6
18/12/2019	19256-LAVEUSE FRONTALE CASIER 50X50 EL SUR SOCLE	3 616,74	0,00	6
18/12/2019	19263-PERFORATEUR BURINEUR SANS FIL GBH 18V-26F	611,00	0,00	6
18/12/2019	19255-PLINTH GYMNASTIQUE MOUSSE MODULE	540,00	0,00	6
18/12/2019	19251-VIDEOPROJECTEUR+SUPPORT+ECRAN ELEC.+ENCEINTE...	3 028,74	0,00	6
18/12/2019	19250-VIDEOPROJECTEUR+SUPPORT+ECRAN ELEC.+ENCEINTE...	5 126,26	0,00	6
19/12/2019	19265-CAMION DOUCHE O'LIEN VEHICULE DE BASE ET MAXIGARGO	68 454,00	0,00	6
19/12/2019	19268-FONDS CONCOURS SCHEMA NUMERIQUE MUTUALISE CAM VILLE SOLDE	62 198,59	0,00	5
19/12/2019	19267-SERVANTE 6 TIROIRS ROLL M3 ROUGE AVEC ROULEAUX	497,50	0,00	1
20/12/2019	19269-LOGICIEL SPHINX	4 482,00	0,00	3
23/12/2019	19277-CONSERVATEUR ARMOIRE 232 L 7 TIROIRS	1 375,92	0,00	6
24/12/2019	19278-MACHINE A BROUILLARD LEMAITRE MVS 250W	1 565,36	0,00	6
24/12/2019	19279-UNITE D' ANTENNE ACTIVE FREESPEAK CLEARCOM PD2201	2 165,61	0,00	6
26/12/2019	19282-BANC ATHENES 1M70 AVEC 2 ACCOUDOIRS ET 6 LATTES EN BOIS	3 600,00	0,00	6
26/12/2019	19280-CHARIOT CONTENEUR GRILLAGE BLEU PLATEAU BOIS 500 KG 1000X700	1 640,22	0,00	6
26/12/2019	19281-BANC ATHENES 1M70 ET LATTES EN BOIS TROPICAL	3 081,60	0,00	6
31/12/2019	19299-FRAIS ETUDES 2019 NON SUIVIS DE TRX FONCTION 71 VIADUC ST JA	241,20	0,00	1
31/12/2019	19297-FRAIS ETUDES 2019 NON SUIVIS DE TRX FONCTION 020 DUN FLECHIE	21 384,00	0,00	5
31/12/2019	19302-FRAIS ETUDES 2019 NON SUIVIS DE TRX FCT 422	5 700,00	0,00	5
31/12/2019	19305-FRAIS ETUDES 2019 NON SUIVIS DE TRX FCT 823 JARDIN LECOQ	3 564,00	0,00	5
31/12/2019	19298-FRAIS ETUDES 2019 NON SUIVIS DE TRX FONCTION 025 MAISON PEUP	3 436,80	0,00	5
31/12/2019	19361-SUBV ETAT 2019 FIPD VIDEOPROTECTION JAUDE	-28 000,00	0,00	10
31/12/2019	19301-FRAIS ETUDES 2019 NON SUIVIS DE TRX STADE FONCTION 412	16 698,00	0,00	5
31/12/2019	19296-FRAIS ETUDES 2019 NON SUIVIS DE TRX FONCTION 020 LA CHARME	588,00	0,00	5
31/12/2019	19362-VENTE RESEAUX CABLES SFR - 2019	-1 530 000,00	0,00	0
31/12/2019	19294-FRAIS INSERTIONS NON SUIVIS DE TRAVAUX 2019	1 689,00	0,00	5
31/12/2019	19300-FRAIS ETUDES 2019 NON SUIVIS DE TRX GYMNASSE FCT 411	25 683,24	0,00	5
31/12/2019	19303-FRAIS ETUDES 2019 NON SUIVIS DE TRX FCT 422	1 596,00	0,00	5
31/12/2019	19304-FRAIS ETUDES 2019 NON SUIVIS DE TRX FCT 423 KER NETRA	787,80	0,00	5
Acquisitions à titre gratuit				
Mise à disposition				
Affectation				
Mises en concession ou affermage				

Modalités et date d'acquisition	Désignation du bien	Valeur d'acquisition (coût historique)	Cumul des amortissements	Durée de l'amortissement
Divers				
TOTAL GENERAL		41 250 859,31	0,00	

IV – ANNEXES	IV
ELEMENTS DU BILAN VARIATION DU PATRIMOINE (article R. 2313-3 du CGCT) – SORTIES	A10.2

A10.2 – ETAT DES SORTIES DES BIENS D'IMMOBILISATIONS

Modalités et date de sortie	Désignation du bien	Valeur d'acquisition (coût historique)	Durée de l'amort.	Cumul des amort. antérieurs	Valeur nette comptable au jour de la cession	Prix de cession	Plus ou moins values
Cessions à titre onéreux							
06/02/2019	402236-fourgonnette kangoo GPL renault	22 238,66	6	22 238,66	0,00	800,00	800,00
06/02/2019	500269-berline Peugeot 307 essence	14 630,97	6	14 630,97	0,00	1 800,00	1 800,00
06/02/2019	9901788-camion midliner M 150	56 810,74	6	56 810,74	0,00	3 400,00	3 400,00
06/02/2019	200191-berline 106 5P Peugeot 2477XD63	7 226,19	6	7 226,19	0,00	300,00	300,00
06/02/2019	600191-Renault Kangoo	13 813,49	6	13 813,49	0,00	400,00	400,00
06/02/2019	2001676-berline PEUGEOT 106 5P OPEN 1.1E	7 156,64	6	7 156,64	0,00	100,00	100,00
06/02/2019	9800632-CITROEN SAXO électrique	11 790,94	6	11 790,94	0,00	160,00	160,00
06/02/2019	200190-berline 106 5P Peugeot 2479XD63	7 226,19	6	7 226,19	0,00	300,00	300,00
07/02/2019	29-SALEUSE ARVEL POUR SCAN (14)	20 532,86	6	20 532,86	0,00	933,00	933,00
07/02/2019	30-ARVEL RL26 POUR SCAN (14) LAME DENEIGEMENT	5 582,63	6	5 582,63	0,00	933,00	933,00
07/02/2019	200220-véhicule polybenne simple cabine	35 802,64	6	35 802,64	0,00	5 000,00	5 000,00
07/02/2019	28-SCAN SMT SS (14)	83 262,37	6	83 262,37	0,00	934,00	934,00
07/02/2019	301795-tracto pelle	63 986,00	6	63 986,00	0,00	17 500,00	17 500,00
07/02/2019	500941-pont élévateur à 2 colonnes	4 408,46	6	4 408,46	0,00	650,00	650,00
21/02/2019	9501963-TERR ZONE LA PARDIEU	8 902,03	0	0,00	6 329,43	9 300,00	2 970,57
21/02/2019	9501964-TERR ZONE LA PARDIEU	394 995,99	0	0,00	361 307,20	530 880,00	169 572,80
21/02/2019	9501962-TERR ZONE LA PARDIEU	2 368,43	0	0,00	816,70	1 200,00	383,30
21/02/2019	9501959-TERR ZONE LA PARDIEU	9 473,72	0	0,00	8 167,00	12 000,00	3 833,00
13/03/2019	18488-TERR.RUE DES SAGOTIERS MT 528 INTEGRATION	99 000,00	0	0,00	99 000,00	99 000,00	0,00
27/03/2019	18505-TERR.RUE DES SAGOTIERS MT 525 INTEGRATION	197 400,00	0	0,00	197 400,00	197 400,00	0,00
27/06/2019	18679-TERR.RUES CLAUSSAT/GIRAUD LY 573-575-610-614-615 INTEGRATION	75 000,00	0	0,00	75 000,00	75 000,00	0,00
21/08/2019	18701-IMM.38-40-42 AVE MARX DORMOY	676 174,48	0	0,00	676 174,48	300 000,00	-376 174,48
09/10/2019	201257-véhicule thermique piaggio avec benne	12 775,23	6	12 775,23	0,00	1 150,00	1 150,00
09/10/2019	3772-FOURGON ISOTHERME RENAULT MASTER	37 312,04	6	37 312,04	0,00	3 200,00	3 200,00
09/10/2019	19067-TERR.RUE TORPILLEUR SIROCCO AH 672-677-679-686-687 INTEGRATI	24 740,00	0	0,00	24 740,00	24 740,00	0,00
10/10/2019	19065-TERR.LIEU DIT LES PLAINES SECTEUR CRISTAL DL 784-785 INTEGRA	29 635,20	0	0,00	29 635,20	29 635,20	0,00
16/10/2019	2001677-berline PEUGEOT 106 5P OPEN 1.1E	7 156,64	6	7 156,64	0,00	300,00	300,00

VILLE DE CLERMONT-FERRAND - BUDGET PRINCIPAL - CA - 2019

Modalités et date de sortie	Désignation du bien	Valeur d'acquisition (coût historique)	Durée de l'amort.	Cumul des amort. antérieurs	Valeur nette comptable au jour de la cession	Prix de cession	Plus ou moins values
16/10/2019	11240-BALAYEUSE ASPIRATRICE SCHMIDT CLEANGO 500 (J072)	142 980,50	6	142 980,50	0,00	2 300,00	2 300,00
16/10/2019	2001445-tracteur john deere 4300 hydron gazon	22 695,88	6	22 695,88	0,00	3 800,00	3 800,00
16/10/2019	393-FORD TRANSIT CABINE APPROFONDIE 7 PLACES	22 013,99	6	22 013,99	0,00	3 800,00	3 800,00
16/10/2019	600323-laveuse city lav 5000	92 917,24	6	92 917,24	0,00	700,00	700,00
17/10/2019	537-VEHICULE PEUGEOT 307 HDI CONFORT EXPRESSION I16	15 569,07	6	15 569,07	0,00	1 500,00	1 500,00
06/11/2019	15994-TERR. ZAC DES SAUZES LA PARDIEU DZ 417.420..... INTEGRATION	48 405,00	0	0,00	448,00	2 968,00	2 520,00
13/11/2019	13555-CINEMOMETRE + TREPIED	5 240,87	6	5 240,87	0,00	360,00	360,00
14/11/2019	4850-TITRES SOCIETE D'EQUIPEMENT D'AUVERGNE	280 500,00	0	0,00	187 011,00	187 011,00	0,00
19/11/2019	9502514-TERR CES BAUDELAIRE	41 102,39	0	0,00	0,00	0,00	0,00
19/11/2019	9502512-TERR CES BAUDELAIRE	24 560,60	0	0,00	0,00	0,00	0,00
19/11/2019	102169-travaux college Charles Baudelaire	13 556,53	0	0,00	0,00	0,00	0,00
19/11/2019	9502513-TERR CES BAUDELAIRE	2 501,72	0	0,00	0,00	0,00	0,00
19/11/2019	9503679-TERR CES BAUDELAIRE	469 542,98	0	0,00	0,00	0,00	0,00
19/11/2019	9502515-TERR CES BAUDELAIRE	3 685,99	0	0,00	0,00	0,00	0,00
19/11/2019	9500592-CES BAUDELAIRE	446 964,04	0	0,00	0,00	0,00	0,00
28/11/2019	600715-véhicule Citroen Jumpy Pick up HDI	20 018,29	6	20 018,29	0,00	1 000,00	1 000,00
28/11/2019	402033-master Renault diesel	24 634,35	6	24 634,35	0,00	2 050,00	2 050,00
28/11/2019	101866-106 zen VF31AHFXF52704770	7 226,08	6	7 226,08	0,00	950,00	950,00
28/11/2019	2429-FOURGON RENAULT MASTER	20 314,29	6	20 314,29	0,00	1 650,00	1 650,00
05/12/2019	19213-TERR.PLACE DE REGENSBURG HP 643-483-484 INTEGRATION	575 000,00	0	0,00	575 000,00	575 000,00	0,00
06/12/2019	19215-TERR.CHEMIN DE FONTBELOUX LE CHEVAL AC 992 INTEGRATION	42 363,00	0	0,00	42 363,00	42 363,00	0,00
06/12/2019	19216-TERR.RUE BERGIER IZ 302 INTEGRATION	500,00	0	0,00	500,00	500,00	0,00
17/12/2019	402236-fourgonnette kangoo GPL renault	22 238,66	6	22 238,66	0,00	1 100,00	1 100,00
Cessions à titre gratuit							
01/02/2019	18422-TERR.CHAMPRATEL AS 132-136-141 INTEGRATION	263 650,00	0	0,00	263 650,00	1,00	-263 649,00
25/02/2019	18459-TERR.CHEMIN DE LA MONTAGNE PERCEE KR 351+452	2 800,00	0	0,00	2 800,00	0,00	-2 800,00
18/11/2019	19136-TERR.PL HENRI DUNANT HK 340 INTEGRATION	1,00	0	0,00	1,00	1,00	0,00
20/11/2019	19162-TRX COLLEGE BAUDELAIRE RETOUR MISE A DISPO	13 556,53	0	0,00	13 556,53	0,00	-13 556,53
20/11/2019	19161-CES BAUDELAIRE RETOUR MISE A DISPO	446 964,04	0	0,00	446 964,04	0,00	-446 964,04
20/11/2019	19163-TERR CES BAUDELAIRE RETOUR MISE A DISPO	24 560,60	0	0,00	24 560,60	0,00	-24 560,60

VILLE DE CLERMONT-FERRAND - BUDGET PRINCIPAL - CA - 2019

Modalités et date de sortie	Désignation du bien	Valeur d'acquisition (coût historique)	Durée de l'amort.	Cumul des amort. antérieurs	Valeur nette comptable au jour de la cession	Prix de cession	Plus ou moins values
20/11/2019	19164-TERR CES BAUDELAIRE RETOUR MISE A DISPO	2 501,72	0	0,00	2 501,72	0,00	-2 501,72
20/11/2019	19167-TERR CES BAUDELAIRE RETOUR MISE A DISPO	469 542,98	0	0,00	469 542,98	0,00	-469 542,98
20/11/2019	19165-TERR CES BAUDELAIRE RETOUR MISE A DISPO	41 102,39	0	0,00	30 277,46	0,00	-30 277,46
Mise à disposition							
Affectation							
Mises en concession ou affermage							
Mise à la réforme							
Divers							
08/02/2019	600831-scooter YAMAHA Cygnus X 125 avec top cas	12 466,88	6	12 466,88	0,00	800,00	800,00
19/02/2019	2000430-signalisation embarquée flèche direction	2 713,90	6	2 713,90	0,00	0,00	0,00
20/02/2019	2750-AMENAGEMENT JUMPY H92 "PUBLIC ADRESS"	1 626,56	4	1 626,56	0,00	0,00	0,00
20/02/2019	6485-COMBINE ACCELERATEUR EQUIPEMENT CONDUITE PERSONNE HANDICAPE	1 477,00	6	1 477,00	0,00	0,00	0,00
20/02/2019	2192-EQUIPEMENT INTERIEUR MASTER RENAULT H37	5 013,63	4	5 013,63	0,00	0,00	0,00
20/02/2019	2057-AMENAGEMENT VEHICULE H98 : COFFRE A OUTILS S/BENNE	596,41	5	596,41	0,00	0,00	0,00
20/02/2019	6445-AMENAGEMENT VEHICULE KANGOO G72	2 261,64	6	2 261,64	0,00	0,00	0,00
20/02/2019	2000437-flèche directionnelle et panneau message	5 275,04	6	5 275,04	0,00	0,00	0,00
20/02/2019	2780-AMENAGEMENT KANGOO G23 EN PUBLIC ADRESS	1 865,76	6	1 865,76	0,00	0,00	0,00
11/03/2019	10370-SIEGE PNEUMATIQUE POUR MACHINE DE NETTOIEMENT	1 914,35	6	1 914,35	0,00	0,00	0,00
11/03/2019	10369-SIEGE PNEUMATIQUE POUR MACHINE NETTOIEMENT	1 914,35	6	1 914,35	0,00	0,00	0,00
13/03/2019	600831-scooter YAMAHA Cygnus X 125 avec top cas	12 466,88	6	12 466,88	0,00	550,00	550,00
31/12/2019	14992-FRAIS ETUDES 2014 NON SUIVI TX PARC PRIVE	2 586,00	5	2 586,00	0,00	0,00	0,00
31/12/2019	14973-FRAIS ETUDES 2014 NON SUIVIS TX LE PETIT VELO	2 584,78	5	2 584,78	0,00	0,00	0,00
31/12/2019	14977-FRAIS ETUDES 2014 NON SUIVIS TX 412 STADES	5 253,30	5	5 253,30	0,00	0,00	0,00
31/12/2019	14985-FRAIS ETUDES 2014 NON SUIVIS TX CTRE ANATOLE FRANCE	2 653,20	5	2 653,20	0,00	0,00	0,00
31/12/2019	14863-SUBV EQUIPEMENT 2014 USEP CLERMONT	1 000,00	5	1 000,00	0,00	0,00	0,00
31/12/2019	18379-FRAIS ETUDE 2018 NON SUIVI DE TRX FONCT 33	390,00	1	390,00	0,00	0,00	0,00
31/12/2019	14807-SUBVENTION 2014 CENA GANDAILLAT	2 600,00	5	2 600,00	0,00	0,00	0,00
31/12/2019	14990-FRAIS ETUDES 2014 NON SUIVIS TX CRECHES	2 757,00	5	2 757,00	0,00	0,00	0,00

VILLE DE CLERMONT-FERRAND - BUDGET PRINCIPAL - CA - 2019

Modalités et date de sortie	Désignation du bien	Valeur d'acquisition (coût historique)	Durée de l'amort.	Cumul des amort. antérieurs	Valeur nette comptable au jour de la cession	Prix de cession	Plus ou moins values
31/12/2019	7762-SUBV.INVESTISSEMENT FOYER A.VARENNE 2EME VERSEMENT	1 000 000,00	10	1 000 000,00	0,00	0,00	0,00
31/12/2019	14947-FRAIS ETUDES 2014 NON SUIVIS TX HDV ET ANNEXE	8 831,05	5	8 831,05	0,00	0,00	0,00
31/12/2019	14841-SUB OPAH GARE TX IMM MARCHAL	1 199,00	5	1 199,00	0,00	0,00	0,00
31/12/2019	14978-FRAIS ETUDES 2014 NON SUIVIS TX MAISON DES SPORTS	1 896,00	5	1 896,00	0,00	0,00	0,00
31/12/2019	14969-FRAIS ETUDES 2014 NON SUIVIS TX ECOLE DE DANSE	1 080,00	5	1 080,00	0,00	0,00	0,00
31/12/2019	14404-SUBVENTION PROGRAMME D'INTERET GENERAL /PIG	54 693,00	5	54 693,00	0,00	0,00	0,00
31/12/2019	14970-FRAIS ETUDES 2014 NON SUIVIS TX C3COQUINS	524,08	5	524,08	0,00	0,00	0,00
31/12/2019	14484-SUBV ACQUISITION EQUIPEMENT 7 TAPIS BILLARD 7 JEUX BILLES	800,00	5	800,00	0,00	0,00	0,00
31/12/2019	13829-SUBVENTIONS 2014 OPAH - QUARTIER DE LA GARE	120 333,34	5	120 333,34	0,00	0,00	0,00
31/12/2019	14936-FRAIS INSERTIONS 2014 NON SUIVI TX AVE E MICHELIN	1 498,78	5	1 498,78	0,00	0,00	0,00
31/12/2019	6221-IMMO 9502529 CEDEE A L'EURO SYMBOLYQUE AU CCAS	8 079,64	10	8 079,64	0,00	0,00	0,00
31/12/2019	14864-SUBV EQUIPEMENT 2014 CLERMONT FONTAINE DU BAC FOOTBALL CLUB	1 800,00	5	1 800,00	0,00	0,00	0,00
31/12/2019	14934-FRAIS INSERTIONS 2014 NON SUIVI TX GS A BAYET	1 188,00	5	1 188,00	0,00	0,00	0,00
31/12/2019	14979-FRAIS ETUDES 2014 NON SUIVIS TX MAISON DES BOULISTES	4 800,77	5	4 800,77	0,00	0,00	0,00
31/12/2019	14949-FRAIS ETUDES 2014 NON SUIVIS TX 142 BAT POLYVALENTS	6 592,35	5	6 592,35	0,00	0,00	0,00
31/12/2019	14976-FRAIS ETUDES 2014 NON SUIVIS TX GYMNASES	14 917,93	5	14 917,93	0,00	0,00	0,00
31/12/2019	8030-SUBVENTION ETAT 2003 VITRINES MUSEE BARGOIN	-2 294,36	10	-2 294,36	0,00	0,00	0,00
31/12/2019	13828-SUBVENTION 2014 RAVALEMENT DE FACADES PACTARIM	173 177,04	5	173 177,04	0,00	0,00	0,00
31/12/2019	14935-FRAIS INSERTIONS 2014 NON SUIVI TX GS A FRANCE	1 107,12	5	1 107,12	0,00	0,00	0,00
31/12/2019	14961-FRAIS ETUDES 2014 NON SUIVIS TX HYGIENE ET SECURITE	1 184,04	5	1 184,04	0,00	0,00	0,00
31/12/2019	14994-FRAIS ETUDES 2014 NON SUIVIS TX AMENAGT URBAIN	152 176,11	5	152 176,11	0,00	0,00	0,00
31/12/2019	18375-FRAIS ETUDE 2018 NON SUIVI DE TRX FONCT 020	234,00	1	234,00	0,00	0,00	0,00
31/12/2019	14989-FRAIS ETUDES 2014 NON SUIVIS TX KER NETRA	626,86	5	626,86	0,00	0,00	0,00
31/12/2019	14862-SUBV EQUIPEMENT 2014 AVIRON CLERMONT AYDAT	1 400,00	5	1 400,00	0,00	0,00	0,00

VILLE DE CLERMONT-FERRAND - BUDGET PRINCIPAL - CA - 2019

Modalités et date de sortie	Désignation du bien	Valeur d'acquisition (coût historique)	Durée de l'amort.	Cumul des amort. antérieurs	Valeur nette comptable au jour de la cession	Prix de cession	Plus ou moins values
31/12/2019	7792-PARTICIPATION VILLE ZA1C DE TREMONTEIX	268 375,30	10	268 375,30	0,00	0,00	0,00
31/12/2019	7159-ZAC TREMONTEIX	170 311,80	10	170 311,80	0,00	0,00	0,00
31/12/2019	14986-FRAIS ETUDES 2014 NON SUIVIS TX MDQ LES VERGNES	9 360,00	5	9 360,00	0,00	0,00	0,00
31/12/2019	14995-FRAIS ETUDES 2014 NON SUIVIS TX VOIRIE	38 045,85	5	38 045,85	0,00	0,00	0,00
31/12/2019	7761-SUBV.INVESTISSEMENT LES HORTENSIA 1ERE TRANCHE	2 000 000,00	10	2 000 000,00	0,00	0,00	0,00
31/12/2019	14967-FRAIS ETUDES 2014 NON SUIVI TX HEBERG ET RESTAU SCOLAIRE	4 608,00	5	4 608,00	0,00	0,00	0,00
31/12/2019	18363-FRAIS ETUDES NON SUIVIS DE TRAVAUX 2016 213	336,00	1	336,00	0,00	0,00	0,00
31/12/2019	14937-FRAIS INSERTIONS 2014 NON SUIVI TX HOTEL DE VILLE	1 076,40	5	1 076,40	0,00	0,00	0,00
31/12/2019	14956-FRAIS ETUDES 2014 NON SUIVIS TX VIE ASSOCIATIVE	4 214,49	5	4 214,49	0,00	0,00	0,00
31/12/2019	14997-FRAIS ETUDES 2014 NON SUIVIS TX EQUIPT COMMERCIAUX	2 112,99	5	2 112,99	0,00	0,00	0,00
31/12/2019	6459-ZAC TREMONTEIX	304 636,09	10	304 636,09	0,00	0,00	0,00
31/12/2019	14920-FRAIS INSERTIONS 2014 NON SUIVI TX EGLISE DES MINIMES	1 080,00	5	1 080,00	0,00	0,00	0,00
31/12/2019	14485-SUBV EQUIPEMENT MACHINES MUSCULATION REMISE EN FORME	5 000,00	5	5 000,00	0,00	0,00	0,00
31/12/2019	14554-SUBV EQUIP. PROJECTEUR DCP POUR SALLE PROJECTION DE LA JETEE	66 557,00	5	66 557,00	0,00	0,00	0,00
31/12/2019	6227-SUBVENTIONS RENOV LOGIDOME 2009	40 000,00	10	40 000,00	0,00	0,00	0,00
31/12/2019	14964-FRAIS ETUDES 2014 NON SUIVIS TX CLASSES REGROUPEES	31 944,98	5	31 944,98	0,00	0,00	0,00
31/12/2019	14974-FRAIS ETUDES 2014 NON SUIVIS TX 142 MARQ	2 064,00	5	2 064,00	0,00	0,00	0,00
31/12/2019	6285-PARTICIPATION VILLE ZAC DE TREMONTEIX LOGIDOME	391 693,59	10	391 693,59	0,00	0,00	0,00
31/12/2019	14927-FRAIS INSERTIONS 2014 NON SUIVI TX CENTRE BLAISE PASCAL	540,00	5	540,00	0,00	0,00	0,00
TOTAL GENERAL		10 505 831,19					-1 392 327,14

IV – ANNEXES	IV
ELEMENTS DU BILAN OPERATIONS LIEES AUX CESSIONS	A10.3

A10.3 – OPERATIONS LIEES AUX CESSIONS

Pour mémoire		Crédits ouverts (BP + DM)
Chapitre 024	Produits des cessions d'immobilisations	3 771 676,00

Produit des cessions		Réalizations
Compte 775	Produits des cessions d'immobilisations	2 145 841,20
Compte 675	Valeurs comptables des immobilisations cédées	2 283 892,01

IV – ANNEXES	IV
ELEMENTS DU BILAN VARIATION DU PATRIMOINE (article L. 300-5 du code de l'urbanisme) – ENTREES	A10.4

A10.4 – ETAT DES ENTREES D'IMMOBILISATIONS (L. 300-5 du code de l'urbanisme)

Modalités et date d'acquisition	Désignation du bien	Valeur d'acquisition (coût historique)	Cumul des amortissements	Durée de l'amortissement
Acquisitions à titre onéreux				
Acquisitions à titre gratuit				
Mise à disposition				
Affectation				
Mises en concession ou affermage				
Divers				
TOTAL GENERAL		0,00	0,00	

IV – ANNEXES	IV
ELEMENTS DU BILAN VARIATION DU PATRIMOINE (article L. 300-5 du code de l'urbanisme) – SORTIES	A10.5

A10.5 – ETAT DES SORTIES DES BIENS D'IMMOBILISATIONS (L. 300-5 du code de l'urbanisme)

Modalités et date de sortie	Désignation du bien	Valeur d'acquisition (coût historique)	Durée de l'amort.	Cumul des amort. antérieurs	Valeur nette comptable au jour de la cession	Prix de cession	Plus ou moins values
Cessions à titre onéreux							
Cessions à titre gratuit							
Mise à disposition							
Affectation							
Mises en concession ou affermage							
Mise à la réforme							
Divers							
TOTAL GENERAL		0,00					0,00

IV – ANNEXES

IV

ENGAGEMENTS HORS BILAN-ENGAGEMENTS DONNES ET RECUS
EMPRUNTS GARANTIS PAR LA COMMUNE OU L'ETABLISSEMENT

B1.1

B1.1 – ETAT DES EMPRUNTS GARANTIS PAR LA COMMUNE OU L'ETABLISSEMENT (art. L. 2313-1 6°, L. 5211-36 et L. 5711-1 du CGCT)

Désignation du bénéficiaire	Année de mobilisation et profil d'amortissement de l'emprunt (1)		Objet de l'emprunt garanti	Organisme prêteur ou chef de file	Montant initial	Capital restant dû au 31/12/N	Durée résiduelle	Périodicité des remboursements (2)	Taux initial			Taux moyen constaté sur l'année (6)			Catégorie d'emprunt (7)	Indices ou devises pouvant modifier l'emprunt	Annuité garantie au cours de l'exercice	
	Année	Profil							Taux (3)	Index (4)	Taux actu-riel (5)	Taux (3)	Index (4)	Niveau de taux			En intérêts (8)	En capital
Total des emprunts contractés par des collectivités ou des EP (hors logements sociaux)					32 270 000,00	19 670 428,44										896 749,74	1 244 733,50	
CCAS DE CLERMONT FERRAND	2006	P	CONSTRUCTION CHRS - Rue Auger	CDC	1 050 000,00	608 197,58	11,00	A	V	Livret A + 1		V	Livret A + 1	1,750	EUR	11 434,41	45 197,16	
CCAS DE CLERMONT FERRAND	2011	C	Acquisition d'un ensemble immobilier Alexandre Varenne	Crédit Foncier	800 000,00	573 333,22	21,41	T	F	Taux fixe à 5,03 %		F	Taux fixe à 5,03 %	5,010	EUR	29 676,99	26 666,68	
CCAS DE CLERMONT FERRAND	2011	C	Mise en conformité cuisine et sécurité incendie - EHPAD Les Sources	Crédit Foncier	300 000,00	130 000,00	6,41	T	F	Taux fixe à 4,56 %		F	Taux fixe à 4,56 %	4,550	EUR	6 496,73	20 000,00	
CCAS DE CLERMONT FERRAND	2004	P	LES MELEZES - rue Abbé Prévost	CE	120 000,00	28 862,66	3,98	A	V	Euribor 12M + 0,2		V	Euribor 12M + 0,2	0,080	EUR	29,79	7 862,81	
SMTC	2006	P	TRAMWAY DE CLERMONT FD -	BEI	30 000 000,00	18 330 054,98	11,36	A	F	Taux fixe à 4,36 %		F	Taux fixe à 4,36 %	4,350	EUR	849 111,82	1 145 006,85	
Total des emprunts autres que ceux contractés par des collectivités ou des EP (hors logements sociaux)					11 866 440,66	7 495 940,34										190 055,59	663 206,70	
A.E.P.F.J.T LE PHARE	2004	P	21 RUE DE RIOM - EXTENSION DU FOYER ANNA RODIER	CDC	87 326,67	40 122,24	9,33	T	V	Livret A		V	Livret A	2,650	EUR	1 176,50	4 008,08	

Designation du bénéficiaire	Année de mobilisation et profil d'amortissement de l'emprunt (1)		Objet de l'emprunt garanti	Organisme prêteur ou chef de file	Montant initial	Capital restant dû au 31/12/N	Durée résiduelle	Périodicité des remboursements (2)	Taux Initial			Taux moyen constaté sur l'année (6)			Catégorie d'emprunt (7)	Indices ou devises pouvant modifier l'emprunt	Annuité garantie au cours de l'exercice	
	Année	Profil							Taux (3)	Index (4)	Taux actuariel (5)	Taux (3)	Index (4)	Niveau de taux			En intérêts (8)	En capital
A.E.P.F.J.T LE PHARE	2004	P	RESTRUCTURATION DU FOYER - 21, rue de Riom	CDC	359 621,69	226 332,82	16,50	A	V	Livret A + 0,7	2,950	V	Livret A + 0,7	1,440	EUR	3 450,99	11 666,77	
A.E.P.F.J.T LE PHARE	2001	P	RESTRUCTURATION FOYER ANNA RODIER	Crédit Foncier	261 450,07	138 034,02	8,58	A	F	Taux fixe à 5,85 %	5,850	F	Taux fixe à 5,85 %	5,830	EUR	8 742,99	11 418,80	
ADAPEI	2007	C	ACQUISITION AMELIORATION DE 6 LOGEMENTS - 6 rue d'Ambert	Crédit Foncier	344 250,00	199 607,00	17,08	T	V	Livret A + 1,4	4,220	V	Livret A + 1,4	2,140	EUR	4 447,04	11 571,44	
ADAPEI	2007	C	Acq.-Amélior. 16 logis - rue de la Parlette - 1105	CE	433 000,00	173 200,00	7,18	A	V	Euribor 3M + 1	4,860	V	Euribor 3M + 1	0,690	EUR	1 311,34	21 650,00	
ADAPEI	2007	C	AMELIORATION DE 234 LOGEMENTS - Vaucanson Clemenceau Jacobins	CE	241 750,00	145 050,04	17,18	A	V	Euribor 3M + 1	4,860	V	Euribor 3M + 1	0,690	EUR	1 030,42	8 058,33	
ADAPEI	2001	P	TRANSFORMATION FOYER ACCUEIL - 249 RUE DE BLANZAT	Crédit Foncier	228 673,53	103 843,38	7,50	T	F	Taux fixe à 5,6 %	5,720	F	Taux fixe à 5,6 %	5,590	EUR	6 197,75	10 853,85	
ADAPEI	2001	P	Extension-réaménag. IMP Clairfontaine - 104 rue de l'Oradou	CDC	104 580,03	12 253,88	1,75	A	V	Livret A + 1,2	4,200	V	Livret A + 1,2	1,940	EUR	359,00	6 156,58	
ADAPEI	2001	P	Rénovation-réaménag. CMPP la Gravière - 132 avenue de la République	CDC	64 790,83	20 993,25	6,75	A	V	Livret A + 1,2	4,200	V	Livret A + 1,2	1,940	EUR	468,93	3 054,64	
ASS ANDITOIT	2017	P	Construction d'une résidence d'accueil - 31 rue de la Gravière	SG	667 557,00	598 412,94	17,58	M	F	Taux fixe à 1,7 %	1,710	F	Taux fixe à 1,7 %	1,700	EUR	10 440,35	28 956,01	
ASS TUTELAIRE PDD	2006	P	CONSTRUCTION LOCAUX - Rue d'Estaling	SG	291 000,00	114 064,52	5,86	M	F	Taux fixe à 4,6 %	4,700	F	Taux fixe à 2,93 %	2,920	EUR	3 619,51	17 401,74	
ASS TUTELAIRE PDD	2001	P	CONSTRUCTION LOCAUX - Rue d'Estaling	CE	303 605,31	106 119,06	4,51	M	F	Taux fixe à 6,2 %	6,350	F	Taux fixe à 2,9 %	2,890	EUR	3 414,15	21 339,87	
Association La Vie	2004	P	RESTRUCTURATION LET EXTENSION - MAPAD LA SAINTE FAMILLE	Crédit Foncier	2 325 318,71	1 462 824,50	13,83	A	F	Taux fixe à 4,22 %	4,220	F	Taux fixe à 4,22 %	4,210	EUR	64 920,76	75 582,17	
C.A.P.P.A	2017	C		SG	1 624 283,92	1 299 427,19	11,00	T	F	Taux fixe à 0,95 %	0,970	F	Taux fixe à 0,95 %	0,960	EUR	13 224,43	118 129,72	
C.A.P.P.A	2002	C	CONSTRUCTION DU FOYER LA POSTE - RUE BANSAC	Crédit Foncier	2 504 230,50	1 168 641,14	13,58	A	V	Livret A + 1,85	4,850	V	Livret A + 1,85	2,590	EUR	32 555,00	83 474,33	

Désignation du bénéficiaire	Année de mobilisation et profil d'amortissement de l'emprunt (1)		Objet de l'emprunt garanti	Organisme prêteur ou chef de file	Montant initial	Capital restant dû au 31/12/N	Durée résiduelle	Périodicité des remboursements (2)	Taux Initial			Taux moyen constaté sur l'année (6)			Catégorie d'emprunt (7)	Indices ou devises pouvant modifier l'emprunt	Annuité garantie au cours de l'exercice	
	Année	Profil							Taux (3)	Index (4)	Taux actu-riel (5)	Taux (3)	Index (4)	Niveau de taux			En intérêts (8)	En capital
LOGILEO	2015	P		CDC	1 786 326,40	1 687 014,36	25,75	A	V	Livret A + 1,11	1,860	V	Livret A + 1,11	1,850	EUR	32 310,58	50 113,57	
PACT PUY DE DOME	2012	P	Réhabilitation 29 place M. Fayolle	CDC	112 000,00	0,00	0,00	A	F	Taux fixe à 1,9 %	1,900	F	Taux fixe à 1,9 %	1,890	EUR	1 170,64	75 340,98	
PACT PUY DE DOME	2012	P	Réhabilitation 29 place M. Fayolle	CDC	61 564,00	0,00	0,00	A	V	Livret A + 0,6	2,850	V	Livret A + 0,6	1,340	EUR	455,91	41 638,20	
PACT PUY DE DOME	2014	P	Réhabilitation 29 place M. Fayolle	CDC	65 112,00	0,00	0,00	A	V	Livret A + 0,6	1,850	V	Livret A + 0,6	1,340	EUR	755,30	52 791,62	
Total des emprunts contractés pour des opérations de logement social					839 199 976,12	522 977 874,82										11 870 787,27	26 870 338,81	
AUVERGNE HABITAT	2006	P	CONSTRUCTION DE 37 LOGEMENTS - 37 ave des Paulines	SFIL	2 327 151,43	1 430 736,53	11,92	A	F	Taux fixe à 1,8 %	1,830	F	Taux fixe 2,99% si Spread CMS EUR 30A(Postfixé)-CMS EUR 1A(Postfixé) >= 0% sinon (4,99% - 5 x spread	3,020	EUR	46 070,32	88 969,95	
AUVERGNE HABITAT	2006	P	CONSTRUCTION DE 28 LOGEMENTS - ave des Paulines	SFIL	1 668 357,70	1 086 076,38	12,92	A	F	Taux fixe à 1,8 %	1,800	F	Taux fixe 2,99% si Spread CMS EUR 30A(Postfixé)-CMS EUR 1A(Postfixé) >= 0% sinon (4,99% - 5 x spread	3,020	EUR	34 724,18	59 358,48	
AUVERGNE HABITAT	2006	P	CONSTRUCTION DE 29 LOGEMENTS - rue Gauthier de Blauzat	SFIL	1 628 007,50	910 545,86	9,92	A	F	Taux fixe à 1,8 %	1,830	F	Taux fixe 2,99% si Spread CMS EUR 30A(Postfixé)-CMS EUR 1A(Postfixé) >= 0% sinon (4,99% - 5 x spread	3,020	EUR	29 761,24	71 178,21	

Désignation du bénéficiaire	Année de mobilisation et profil d'amortissement de l'emprunt (1)		Objet de l'emprunt garanti	Organisme prêteur ou chef de file	Montant initial	Capital restant dû au 31/12/N	Durée résiduelle	Périodicité des remboursements (2)	Taux Initial			Taux moyen constaté sur l'année (6)			Catégorie d'emprunt (7)	Indices ou devises pouvant modifier l'emprunt	Annuité garantie au cours de l'exercice	
	Année	Profil							Taux (3)	Index (4)	Taux actuariel (5)	Taux (3)	Index (4)	Niveau de taux			En intérêts (8)	En capital
AUVERGNE HABITAT	2006	P	CONSTRUCTION DE 33 LOGEMENTS - rue Gauthier de Biauzat	SFIL	1 994 010,37	1 227 681,99	11,92	A	F	Taux fixe à 1,8 %	1,830	F	Taux fixe 2,99% si Spread CMS EUR 30A(Postfixé)-CMS EUR 1A(Postfixé) >= 0% sinon (4,99% - 5 x spread	3,020	EUR	39 527,77	76 207,44	
AUVERGNE HABITAT	2006	P	CONSTRUCTION DE 40 LOGEMENTS - rue de la Cartoucherie	SFIL	2 263 884,78	1 473 755,78	12,92	A	F	Taux fixe à 1,8 %	1,830	F	Taux fixe 2,99% si Spread CMS EUR 30A(Postfixé)-CMS EUR 1A(Postfixé) >= 0% sinon (4,99% - 5 x spread	3,020	EUR	47 119,11	80 546,73	
AUVERGNE HABITAT	2006	P	CONSTRUCTION DE 43 LOGEMENTS - rue de la Cartoucherie	SFIL	2 506 554,29	1 541 033,66	11,92	A	F	Taux fixe à 1,8 %	1,830	F	Taux fixe 2,99% si Spread CMS EUR 30A(Postfixé)-CMS EUR 1A(Postfixé) >= 0% sinon (4,99% - 5 x spread	3,020	EUR	49 621,94	95 823,75	
AUVERGNE HABITAT	2006	P	CONSTRUCTION DE 55 LOGEMENTS - rue de la Cartoucherie	SFIL	3 239 972,75	2 144 826,65	12,92	A	F	Taux fixe à 1,8 %	1,830	F	Taux fixe 2,99% si Spread CMS EUR 30A(Postfixé)-CMS EUR 1A(Postfixé) >= 0% sinon (4,99% - 5 x spread	3,020	EUR	68 467,00	113 671,39	
AUVERGNE HABITAT	2006	P	CONSTRUCTION DE 35 LOGEMENTS - rue Saint Dominique	SFIL	2 658 324,69	1 908 194,04	17,92	A	F	Taux fixe à 1,8 %	1,830	F	Taux fixe 2,99% si Spread CMS EUR 30A(Postfixé)-CMS EUR 1A(Postfixé) >= 0% sinon (4,99% - 5 x spread	3,020	EUR	60 058,82	71 946,29	

Désignation du bénéficiaire	Année de mobilisation et profil d'amortissement de l'emprunt (1)		Objet de l'emprunt garanti	Organisme prêteur ou chef de file	Montant initial	Capital restant dû au 31/12/N	Durée résiduelle	Périodicité des remboursements (2)	Taux initial			Taux moyen constaté sur l'année (6)			Catégorie d'emprunt (7)	Indices ou devises pouvant modifier l'emprunt	Annuité garantie au cours de l'exercice	
	Année	Profil							Taux (3)	Index (4)	Taux actuariel (5)	Taux (3)	Index (4)	Niveau de taux			En intérêts (8)	En capital
AUVERGNE HABITAT	2006	P	CONSTRUCTION DE 35 LOGEMENTS - Cités Saint Vincent	SFIL	4 379 122,53	3 130 411,50	16,92	A	F	Taux fixe à 1,8 %	1,830	F	Taux fixe 2,99% si Spread CMS EUR 30A(Postfixé)-CMS EUR 1A(Postfixé) >= 0% sinon (4,99% - 5 x spread	3,020	EUR	98 768,31	127 625,93	
AUVERGNE HABITAT	2005	P	AMELIORATION DE 230 LOGEMENTS - Rue Torpilleur Sirocco	CDC	1 466 210,00	110 734,56	0,25	A	V	Livret A + 0,25	2,500	V	Livret A + 0,25	1,000	EUR	2 203,73	109 638,18	
AUVERGNE HABITAT	2005	P	CONSTRUCTION 46 LGTS - Rue Montesquieu	CDC	4 510 000,00	3 117 359,08	20,58	A	V	Livret A + 0,25	2,500	V	Livret A + 0,25	1,000	EUR	32 501,73	132 814,17	
AUVERGNE HABITAT	2007	P	CONSTRUCTION DE 19 LOGEMENTS - 2 rue de Morny	CDC	1 442 100,00	0,00	0,00	A	V	Livret A + 0,65	3,650	V	Livret A + 0,65	1,390	EUR	20 594,96	39 442,10	
AUVERGNE HABITAT	2007	P	CONSTRUCTION DE 17 LOGEMENTS - Rue des Tardières	CDC	1 042 400,00	0,00	0,00	A	V	Livret A + 0,65	3,400	V	Livret A + 0,65	1,390	EUR	16 667,33	28 394,94	
AUVERGNE HABITAT	2007	P	CONSTRUCTION DE 17 LOGEMENTS - Rue des Tardières	CDC	334 100,00	285 083,00	37,50	A	V	Livret A + 0,65	3,400	V	Livret A + 0,65	1,390	EUR	4 070,33	5 654,73	
AUVERGNE HABITAT	2007	P	AMELIORATION DE 1 LOGEMENTS - 5 rue Ballainvilliers	CDC	39 080,00	29 778,20	27,67	A	V	Livret A + (-0,2)	2,800	V	Livret A + (-0,2)	0,550	EUR	169,18	981,24	
AUVERGNE HABITAT	2008	P	REHABILITATION DE 152 LOGEMENTS - Place Bergson	CDC	2 279 290,00	1 090 166,03	8,08	A	V	Livret A + 0,45	3,450	V	Livret A + 0,45	1,200	EUR	14 450,74	114 062,16	
AUVERGNE HABITAT	2008	P	CONSTRUCTION 20 LOGEMENTS - Rue des Beaumes	CDC	1 025 638,00	685 214,29	28,42	A	V	Livret A + 0,45	3,950	V	Livret A + 0,45	1,190	EUR	8 458,48	19 658,94	
AUVERGNE HABITAT	2008	P	CONSTRUCTION DE 20 LOGEMENTS - Rue des Beaumes	CDC	526 182,00	449 029,40	38,42	A	V	Livret A + 0,45	3,950	V	Livret A + 0,45	1,190	EUR	5 496,22	8 988,62	
AUVERGNE HABITAT	2008	P	REHABILITATION 1 LOGEMENT - Rue Ballainvilliers	CDC	33 900,00	26 236,33	28,42	A	V	Livret A + (-0,2)	3,300	V	Livret A + (-0,2)	0,550	EUR	148,88	832,37	
AUVERGNE HABITAT	2008	P	REHABILITATION 1 LOGEMENT - Rue Ballainvilliers	CDC	40 000,00	33 236,66	38,42	A	V	Livret A + (-0,2)	3,300	V	Livret A + (-0,2)	0,550	EUR	186,99	762,23	

Désignation du bénéficiaire	Année de mobilisation et profil d'amortissement de l'emprunt (1)		Objet de l'emprunt garanti	Organisme prêteur ou chef de file	Montant initial	Capital restant dû au 31/12/N	Durée résiduelle	Périodicité des remboursements (2)	Taux Initial			Taux moyen constaté sur l'année (6)			Catégorie d'emprunt (7)	Indices ou devises pouvant modifier l'emprunt	Annuité garantie au cours de l'exercice	
	Année	Profil							Taux (3)	Index (4)	Taux actuariel (5)	Taux (3)	Index (4)	Niveau de taux			En intérêts (8)	En capital
AUVERGNE HABITAT	2008	P	AMELIORATION DE 23 LOGEMENTS - 15 rue Gauffier de Blauzat	CDC	143 794,10	111 445,01	28,67	A	V	Livret A + (-0,2)	3,800	V	Livret A + (-0,2)	0,550	EUR	632,39	3 535,69	
AUVERGNE HABITAT	2008	P	CONSTRUCTION DE 7 LOGEMENTS - Bd Maurice Pourchon	CDC	681 976,00	514 342,54	28,92	A	V	Livret A + (-0,7)	3,300	V	Livret A + (-0,7)	0,050	EUR	265,97	17 603,31	
AUVERGNE HABITAT	2008	P	CONSTRUCTION DE 7 LOGEMENTS - Bd Maurice Pourchon	CDC	79 245,00	64 214,76	38,92	A	V	Livret A + (-0,7)	3,300	V	Livret A + (-0,7)	0,050	EUR	32,92	1 630,13	
AUVERGNE HABITAT	2008	P	CONSTRUCTION DE 1 LOGEMENT - 5 rue Pierre Le Vénéral	CDC	123 042,00	92 797,61	28,92	A	V	Livret A + (-0,7)	3,300	V	Livret A + (-0,7)	0,050	EUR	47,99	3 175,98	
AUVERGNE HABITAT	2008	P	CONSTRUCTION DE 1 LOGEMENT - 5 rue Pierre Le Vénéral	CDC	18 321,00	14 846,09	38,92	A	V	Livret A + (-0,7)	3,300	V	Livret A + (-0,7)	0,050	EUR	7,61	376,88	
AUVERGNE HABITAT	2009	P	RESIDENTIALISATION 204 LOGEMENTS - rue Torpilleur Sirocco	CDC	95 558,00	34 712,98	4,08	A	V	Livret A + 0,25	4,250	V	Livret A + 0,25	1,000	EUR	414,51	6 737,74	
AUVERGNE HABITAT	2009	P	REHABILITATION DE 80 LOGEMENTS - 14 rue de Flaminia	CDC	1 523 226,00	622 230,65	9,08	A	V	Livret A + 0,25	4,250	V	Livret A + 0,25	1,000	EUR	6 811,16	58 885,25	
AUVERGNE HABITAT	2009	P	REHABILITATION DE 158 LOGEMENTS - Rue de Gomet	CDC	2 344 045,00	1 275 102,19	9,08	A	V	Livret A + 0,25	4,250	V	Livret A + 0,25	1,000	EUR	13 957,72	120 670,22	
AUVERGNE HABITAT	2009	P	REHABILITATION DE 140 LOGEMENTS - Impasse Verlaïne	CDC	2 563 124,00	1 258 756,27	9,08	A	V	Livret A + 0,25	4,250	V	Livret A + 0,25	1,000	EUR	13 778,80	119 123,30	
AUVERGNE HABITAT	2009	P	CONSTRUCTION D'UN LOGEMENT - 5 rue Pierre Le Vénéral	CDC	21 962,00	18 710,06	39,75	A	V	Livret A + (-0,2)	1,050	V	Livret A + (-0,2)	0,550	EUR	105,20	417,17	
AUVERGNE HABITAT	2007	P	RENEGOCIATION DE PRETS - Renégociation de prêts	SFIL	25 175 552,10	14 543 750,54	19,83	A	F	Taux fixe à 2,93 %	2,970	F	Taux fixe à 2,93 %	2,960	EUR	463 292,98	1 051 693,23	
AUVERGNE HABITAT	2010	P	RESIDENTIALISATION DE 152 LOGEMENTS - Place Bergson	CDC	45 399,00	19 006,51	5,08	A	V	Livret A + 0,25	1,500	V	Livret A + 0,25	1,000	EUR	220,65	3 058,89	
AUVERGNE HABITAT	2010	P	CONSTRUCTION DE 1 LOGEMENT - 1 Impasse du Moulier	CDC	27 199,00	23 630,24	40,08	A	V	Livret A + (-0,2)	1,050	V	Livret A + (-0,2)	0,550	EUR	132,79	512,56	

Désignation du bénéficiaire	Année de mobilisation et profil d'amortissement de l'emprunt (1)		Objet de l'emprunt garanti	Organisme prêteur ou chef de file	Montant initial	Capital restant dû au 31/12/N	Durée résiduelle	Périodicité des remboursements (2)	Taux initial			Taux moyen constaté sur l'année (6)			Catégorie d'emprunt (7)	Indices ou devises pouvant modifier l'emprunt	Annuité garantie au cours de l'exercice	
	Année	Profil							Taux (3)	Index (4)	Taux actu-riel (5)	Taux (3)	Index (4)	Niveau de taux			En intérêts (8)	En capital
AUVERGNE HABITAT	2010	P	CONSTRUCTION DE 7 LOGEMENTS - Bd Maurice Pourchon	CDC	71 682,00	62 276,66	40,08	A	V	Livret A + (-0,2)	1,050	V	Livret A + (-0,2)	0,550	A-1	EUR	349,95	1 350,84
AUVERGNE HABITAT	2010	P	CONSTRUCTION DE 9 LOGEMENTS - Les Jardins de Veranne	CDC	215 012,00	186 800,41	40,08	A	V	Livret A + (-0,2)	1,050	V	Livret A + (-0,2)	0,550	A-1	EUR	1 049,69	4 051,87
AUVERGNE HABITAT	2010	P	REHABILITATION DE 1 LOGEMENT - Allée du Pont de la Sairre	CDC	10 000,00	8 667,90	40,08	A	V	Livret A + (-0,2)	1,050	V	Livret A + (-0,2)	0,550	A-1	EUR	48,82	188,45
AUVERGNE HABITAT	2010	P	REHABILITATION DE 36 LOGEMENTS - Rue Alphonse Daudet	CDC	1 632 000,00	708 521,99	5,58	A	F	Taux fixe à 1,9 %	1,900	F	Taux fixe à 1,9 %	1,890	A-1	EUR	15 561,45	110 501,47
AUVERGNE HABITAT	2010	P	REHABILITATION DE 36 LOGEMENTS - Rue Alphonse Daudet	CDC	999 900,00	255 087,38	10,58	A	V	Livret A + 0,25	1,500	V	Livret A + 0,25	1,000	A-1	EUR	2 769,22	21 895,00
AUVERGNE HABITAT	2011	P	CONSTRUCTION DE 20 LOGEMENTS - Rue Saint Robert	CDC	1 608 765,00	1 378 331,05	31,08	A	V	Livret A + 0,6	2,350	V	Livret A + 0,6	1,350	A-1	EUR	19 069,98	34 260,05
AUVERGNE HABITAT	2011	P	CONSTRUCTION DE 20 LOGEMENTS - Rue Saint Robert	CDC	458 494,00	411 563,97	41,08	A	V	Livret A + 0,6	2,350	V	Livret A + 0,6	1,350	A-1	EUR	5 653,83	7 248,45
AUVERGNE HABITAT	2011	P	CONSTRUCTION DE 20 LOGEMENTS - Rue Saint Robert	CDC	336 496,00	280 651,43	31,08	A	V	Livret A + (-0,2)	1,550	V	Livret A + (-0,2)	0,550	A-1	EUR	1 588,72	8 006,92
AUVERGNE HABITAT	2011	P	CONSTRUCTION DE 20 LOGEMENTS - Rue Saint Robert	CDC	110 459,00	96 725,56	41,08	A	V	Livret A + (-0,2)	1,550	V	Livret A + (-0,2)	0,550	A-1	EUR	543,22	2 042,30
AUVERGNE HABITAT	2011	P	RESIDENTIALISATION DE 126 LOGEMENTS - Rues Colombier et Aiguillage	CDC	67 730,00	34 124,61	6,17	A	V	Livret A + 0,6	2,600	V	Livret A + 0,6	1,340	A-1	EUR	523,03	4 618,69
AUVERGNE HABITAT	2011	P	RESIDENTIALISATION DE 126 LOGEMENTS - Rue de Gornel	CDC	83 753,00	42 197,52	6,17	A	V	Livret A + 0,6	2,600	V	Livret A + 0,6	1,340	A-1	EUR	646,77	5 711,34
AUVERGNE HABITAT	2011	P	RESIDENTIALISATION DE 126 LOGEMENTS - Rue des Hauts de Chanturgue	CDC	47 950,00	24 158,80	6,17	A	V	Livret A + 0,6	2,600	V	Livret A + 0,6	1,340	A-1	EUR	370,29	3 269,83
AUVERGNE HABITAT	2011	P	AMELIORATION DE 1 LOGEMENT - Allée du Pont de la Sairre	CDC	30 043,00	25 061,82	31,33	A	V	Livret A + (-0,2)	1,800	V	Livret A + (-0,2)	0,550	A-1	EUR	141,77	714,50

Désignation du bénéficiaire	Année de mobilisation et profil d'amortissement de l'emprunt (1)		Objet de l'emprunt garanti	Organisme prêteur ou chef de file	Montant Initial	Capital restant dû au 31/12/N	Durée résiduelle	Périodicité des remboursements (2)	Taux Initial			Taux moyen constaté sur l'année (6)			Catégorie d'emprunt (7)	Indices ou devises pouvant modifier l'emprunt	Annuité garantie au cours de l'exercice	
	Année	Profil							Taux (3)	Index (4)	Taux actuel (5)	Taux (3)	Index (4)	Niveau de taux			En intérêts (8)	En capital
AUVERGNE HABITAT	2011	P	AMELIORATION DE 1 LOGEMENT - Allée du Pont de la Sarre	CDC	8 292,00	7 256,32	41,33	A	V	Livret A + (-0,2)	1,800	V	Livret A + (-0,2)	0,550	EUR	40,75	153,21	
AUVERGNE HABITAT	2011	P	CONSTRUCTION DE 7 LOGEMENTS - rue Marinette Menut	CDC	573 075,00	490 620,37	31,33	A	V	Livret A + 0,6	2,600	V	Livret A + 0,6	1,340	EUR	6 788,01	12 194,94	
AUVERGNE HABITAT	2011	P	CONSTRUCTION DE 7 LOGEMENTS - rue Marinette Menut	CDC	136 009,00	121 971,14	41,33	A	V	Livret A + 0,6	2,600	V	Livret A + 0,6	1,340	EUR	1 675,61	2 146,20	
AUVERGNE HABITAT	2011	P	CONSTRUCTION DE 7 LOGEMENTS - rue Marinette Menut	CDC	149 752,00	124 922,86	31,33	A	V	Livret A + (-0,2)	1,800	V	Livret A + (-0,2)	0,550	EUR	706,66	3 561,49	
AUVERGNE HABITAT	2011	P	CONSTRUCTION DE 7 LOGEMENTS - rue Marinette Menut	CDC	39 480,00	34 548,87	41,33	A	V	Livret A + (-0,2)	1,800	V	Livret A + (-0,2)	0,550	EUR	194,03	729,48	
AUVERGNE HABITAT	2011	P	Résidentialisation Rue Alphonse Daudet	CDC	65 101,00	32 711,04	6,42	A	V	Livret A + 0,6	2,600	V	Livret A + 0,6	1,340	EUR	501,37	4 427,36	
AUVERGNE HABITAT	2011	P	Acquisition Amélioration Rue Montmouchet	CDC	25 598,00	21 353,82	31,42	A	V	Livret A + (-0,2)	1,800	V	Livret A + (-0,2)	0,550	EUR	120,79	608,79	
AUVERGNE HABITAT	2011	P	Acquisition Amélioration Rue Montmouchet	CDC	63 340,00	55 428,72	41,42	A	V	Livret A + (-0,2)	1,800	V	Livret A + (-0,2)	0,550	EUR	311,29	1 170,34	
AUVERGNE HABITAT	2011	P	Acquisition Amélioration Rue Thevenod Thibaut	CDC	69 800,00	58 227,05	31,42	A	V	Livret A + (-0,2)	1,800	V	Livret A + (-0,2)	0,550	EUR	329,38	1 660,02	
AUVERGNE HABITAT	2011	P	Acquisition Amélioration Rue Thevenod Thibaut	CDC	100 225,00	87 706,71	41,42	A	V	Livret A + (-0,2)	1,800	V	Livret A + (-0,2)	0,550	EUR	492,57	1 851,87	
AUVERGNE HABITAT	2011	P	Réaménagement encours de dette	CDC	1 285 816,54	1 031 258,86	34,83	A	V	Livret A + (-0,2)	2,050	V	Livret A + (-0,2)	0,550	EUR	5 818,52	26 653,62	
AUVERGNE HABITAT	2011	P	Réaménagement encours de dette	CDC	3 239 516,07	2 723 573,90	41,83	A	V	Livret A + 0,71	2,960	V	Livret A + 0,71	1,460	EUR	40 446,87	46 759,36	
AUVERGNE HABITAT	2011	P	Réaménagement encours de dette	CDC	4 122 041,20	1 891 189,24	5,42	T	F	Taux fixe à 0,85%	3,450	F	Taux fixe à 0,85 %	3,390	EUR	70 627,47	289 780,69	
AUVERGNE HABITAT	2011	P		CDC	3 119 057,13	1 922 832,14	13,67	T	V	(Euribor 1M + 0,1)-Floor -0,1 sur Euribor 1M	0,430	V	(Euribor 1M + 0,1)-Floor -0,1 sur Euribor 1M	0,000	EUR	0,00	139 842,36	
AUVERGNE HABITAT	2011	P	Réaménagement encours de dette	CDC	2 506 105,46	1 566 315,95	13,67	T	V	Euribor 3M + 0,33	1,720	V	Euribor 3M + 0,33	-0,020	EUR	-234,75	113 913,88	

Désignation du bénéficiaire	Année de mobilisation et profil d'amortissement de l'emprunt (1)		Objet de l'emprunt garanti	Organisme prêteur ou chef de file	Montant initial	Capital restant dû au 31/12/N	Durée résiduelle	Périodicité des remboursements (2)	Taux Initial			Taux moyen constaté sur l'année (6)			Catégorie d'emprunt (7)	Indices ou devises pouvant modifier l'emprunt	Annuité garantie au cours de l'exercice	
	Année	Profil							Taux (3)	Index (4)	Taux actualisé (5)	Taux (3)	Index (4)	Niveau de taux			En intérêts (8)	En capital
AUVERGNE HABITAT	2011	P	Réaménagement encours de dette	CDC	18 822 940,98	15 059 089,63	20,71	A	V	Inflation INSEE hors tabac	1,920	V	Inflation INSEE hors tabac	3,770	EUR	584 005,50	494 005,14	
AUVERGNE HABITAT	2011	P	Réaménagement encours de dette	CDC	14 146 039,12	11 121 110,72	26,83	A	V	Inflation INSEE hors tabac	1,680	V	Inflation INSEE hors tabac	3,300	EUR	375 266,99	273 943,76	
AUVERGNE HABITAT	2011	P	Réaménagement encours de dette	CDC	223 644,12	109 623,58	6,58	A	V	Livret A + 1,25	3,500	V	Livret A + 1,25	1,990	EUR	2 518,37	16 285,11	
AUVERGNE HABITAT	2011	P	Réaménagement encours de dette	CDC	260 618,00	137 372,30	7,33	A	V	Livret A + 1,25	3,500	V	Livret A + 1,25	1,990	EUR	3 107,15	17 985,06	
AUVERGNE HABITAT	2011	P	Réaménagement encours de dette	CDC	2 014 171,41	750 040,41	7,50	A	V	Livret A + 1,25	3,500	V	Livret A + 1,25	1,990	EUR	16 864,74	98 196,78	
AUVERGNE HABITAT	2011	P	Réaménagement encours de dette	CDC	1 294 891,04	429 011,69	6,67	A	V	Livret A + 1,25	3,500	V	Livret A + 1,25	1,990	EUR	9 727,10	57 343,29	
AUVERGNE HABITAT	2011	P	Réaménagement encours de dette	CDC	2 501 587,35	974 961,41	7,08	A	V	Livret A + 1,25	3,500	V	Livret A + 1,25	1,990	EUR	21 822,98	116 187,74	
AUVERGNE HABITAT	2011	P	Réaménagement encours de dette	CDC	864 888,48	455 884,69	7,50	A	V	Livret A + 1,25	3,500	V	Livret A + 1,25	1,990	EUR	10 311,40	59 685,32	
AUVERGNE HABITAT	2011	P	Réaménagement encours de dette	CDC	594 687,01	109 450,73	6,58	A	V	Livret A + 1,25	3,500	V	Livret A + 1,25	1,990	EUR	2 481,61	14 629,57	
AUVERGNE HABITAT	2011	P	Réaménagement encours de dette	CDC	1 136 017,40	506 292,62	8,08	A	V	Livret A + 1,25	3,500	V	Livret A + 1,25	1,990	EUR	11 234,72	55 443,25	
AUVERGNE HABITAT	2012	P	Réhabilitation L'Aiguillade de dette	CDC	2 542 325,00	0,00	0,00	A	V	Livret A + 0,6	2,850	V	Livret A + 0,6	1,340	EUR	29 646,95	84 424,52	
AUVERGNE HABITAT	2013	P	Construction Rue du Docteur Nivet	CDC	1 386 296,00	1 208 695,57	33,00	A	V	Livret A + (-0,2)	2,050	V	Livret A + (-0,2)	0,550	EUR	6 825,20	32 249,51	
AUVERGNE HABITAT	2013	P	Construction - Rue du Docteur Nivet	CDC	316 218,00	285 281,54	43,00	A	V	Livret A + (-0,2)	2,050	V	Livret A + (-0,2)	0,550	EUR	1 600,49	5 717,04	
AUVERGNE HABITAT	2012	P	Construction GDV Crouel	CDC	330 503,00	211 926,55	32,67	A	V	Livret A + (-0,2)	2,050	V	Livret A + (-0,2)	0,550	EUR	1 197,73	5 842,30	
AUVERGNE HABITAT	2012	P	Construction GDV Crouel	CDC	20 119,00	17 784,97	42,67	A	V	Livret A + (-0,2)	2,050	V	Livret A + (-0,2)	0,550	EUR	99,83	365,74	
AUVERGNE HABITAT	2013	P	Construction - Rue Armand Fallières	CDC	1 228 939,76	1 087 090,68	33,67	A	V	Livret A + 0,6	1,850	V	Livret A + 0,6	1,350	EUR	15 014,14	25 067,98	
AUVERGNE HABITAT	2013	P	Construction - Rue Armand Fallières	CDC	280 996,22	257 061,04	43,67	A	V	Livret A + 0,6	1,850	V	Livret A + 0,6	1,350	EUR	3 527,82	4 258,64	
AUVERGNE HABITAT	2013	P	Construction - Rue Armand Fallières	CDC	311 128,41	269 600,48	33,67	A	V	Livret A + (-0,2)	1,050	V	Livret A + (-0,2)	0,550	EUR	1 522,37	7 193,27	

Désignation du bénéficiaire	Année de mobilisation et profil d'amortissement de l'emprunt (1)		Objet de l'emprunt garanti	Organisme prêteur ou chef de file	Montant initial	Capital restant dû au 31/12/N	Durée résiduelle	Périodicité des remboursements (2)	Taux initial			Taux moyen constaté sur l'année (6)			Catégorie d'emprunt (7)	Indices ou devises pouvant modifier l'emprunt	Annuité garantie au cours de l'exercice	
	Année	Profil							Taux (3)	Index (4)	Taux actu-réel (5)	Taux (3)	Index (4)	Niveau de taux			En intérêts (8)	En capital
AUVERGNE HABITAT	2013	P		CDC	74 084,49	66 445,65	43,67	A	V	Livret A + (-0,2)	1,050	V	Livret A + (-0,2)	0,550	A-1	EUR	372,77	1 331,58
AUVERGNE HABITAT	2012	P	Construction - Rues Cohendy et des Gourlettes	CDC	998 328,98	903 461,89	34,08	A	V	Livret A + 0,6	1,850	V	Livret A + 0,6	1,840	A-1	EUR	17 065,76	20 092,71
AUVERGNE HABITAT	2012	P		CDC	364 935,19	324 662,67	34,08	A	V	Livret A + (-0,2)	1,050	V	Livret A + (-0,2)	1,050	A-1	EUR	3 497,06	8 391,13
AUVERGNE HABITAT	2012	P		CDC	56 788,99	51 954,19	44,08	A	V	Livret A + (-0,2)	1,050	V	Livret A + (-0,2)	1,050	A-1	EUR	556,18	1 015,13
AUVERGNE HABITAT	2012	P	Construction - Rues Cohendy et des Gourlettes	CDC	146 331,13	136 084,43	44,08	A	V	Livret A + 0,6	1,850	V	Livret A + 0,6	1,840	A-1	EUR	2 558,04	2 188,18
AUVERGNE HABITAT	2013	P		CDC	420 000,00	304 855,04	13,00	A	V	Livret A + 0,15	2,400	V	Livret A + 0,15	0,900	A-1	EUR	2 926,82	20 346,90
AUVERGNE HABITAT	2013	P	Réhabilitation - 66 Bd Lafayette	CDC	410 907,00	0,00	0,00	A	V	Livret A + 0,6	2,850	V	Livret A + 0,6	1,350	A-1	EUR	5 511,73	12 772,59
AUVERGNE HABITAT	2015	P		CDC	2 738 860,54	2 528 762,19	35,50	A	V	Livret A + 0,6	1,600	V	Livret A + 0,6	1,590	A-1	EUR	41 328,72	54 282,57
AUVERGNE HABITAT	2015	P		CDC	994 224,53	937 749,45	45,50	A	V	Livret A + 0,6	1,600	V	Livret A + 0,6	1,590	A-1	EUR	15 238,27	14 642,34
AUVERGNE HABITAT	2015	P		CDC	1 108 821,05	1 009 704,58	35,50	A	V	Livret A + (-0,2)	0,800	V	Livret A + (-0,2)	0,800	A-1	EUR	8 280,04	25 299,90
AUVERGNE HABITAT	2015	P		CDC	278 130,02	258 863,40	45,50	A	V	Livret A + (-0,2)	0,800	V	Livret A + (-0,2)	0,800	A-1	EUR	2 110,38	4 935,82
AUVERGNE HABITAT	2014	P		CDC	93 449,00	83 483,03	34,50	A	V	Livret A + (-0,2)	1,050	V	Livret A + (-0,2)	1,050	A-1	EUR	899,21	2 156,43
AUVERGNE HABITAT	2014	P		CDC	68 536,00	64 044,16	44,50	A	V	Livret A + 0,6	1,850	V	Livret A + 0,6	1,840	A-1	EUR	1 203,82	1 027,22
AUVERGNE HABITAT	2016	P		CDC	206 617,77	192 272,25	35,83	A	V	Livret A + (-0,19)	0,560	V	Livret A + (-0,19)	0,560	A-1	EUR	1 103,65	4 808,57
AUVERGNE HABITAT	2018	P		CDC	659 213,16	645 802,12	34,92	A	V	Livret A + 0,6	1,350	V	Livret A + 0,6	1,450	A-1	EUR	8 899,38	13 411,04
AUVERGNE HABITAT	2018	P		CDC	232 642,59	229 302,87	44,92	A	V	Livret A + 0,6	1,350	V	Livret A + 0,6	1,450	A-1	EUR	3 140,66	3 339,72
AUVERGNE HABITAT	2018	P		CDC	187 687,51	183 198,53	34,92	A	V	Livret A + (-0,2)	0,550	V	Livret A + (-0,2)	0,590	A-1	EUR	1 032,28	4 487,98
AUVERGNE HABITAT	2018	P		CDC	54 112,29	53 146,03	44,92	A	V	Livret A + (-0,2)	0,550	V	Livret A + (-0,2)	0,590	A-1	EUR	297,62	966,26

Désignation du bénéficiaire	Année de mobilisation et profil d'amortissement de l'emprunt (1)		Objet de l'emprunt garanti	Organisme prêteur ou chef de file	Montant initial	Capital restant dû au 31/12/N	Durée résiduelle	Périodicité des remboursements (2)	Taux Initial			Taux moyen constaté sur l'année (6)			Catégorie d'emprunt (7)	Indices ou devises pouvant modifier l'emprunt	Annuités garanties au cours de l'exercice	
	Année	Profil							Taux (3)	Index (4)	Taux actuariel (5)	Taux (3)	Index (4)	Niveau de taux			En intérêts (8)	En capital
AUVERGNE HABITAT	2018	P		CDC	276 408,23	270 784,98	34,92	A	V	Livret A + 0,6	1,350	V	Livret A + 0,6	1,450	A-1	EUR	3 731,51	5 623,25
AUVERGNE HABITAT	2018	P		CDC	120 122,64	118 398,21	44,92	A	V	Livret A + 0,6	1,350	V	Livret A + 0,6	1,450	A-1	EUR	1 621,66	1 724,43
AUVERGNE HABITAT	2018	P		CDC	86 395,84	84 329,94	34,92	A	V	Livret A + (-0,2)	0,550	V	Livret A + (-0,2)	0,590	A-1	EUR	475,18	2 065,90
AUVERGNE HABITAT	2018	P		CDC	29 281,55	28 758,68	44,92	A	V	Livret A + (-0,2)	0,550	V	Livret A + (-0,2)	0,590	A-1	EUR	161,05	522,87
AUVERGNE HABITAT	2018	P		CDC	338 534,98	331 647,82	34,92	A	V	Livret A + 0,6	1,350	V	Livret A + 0,6	1,450	A-1	EUR	4 570,22	6 887,15
AUVERGNE HABITAT	2018	P		CDC	107 198,06	105 659,16	44,92	A	V	Livret A + 0,6	1,350	V	Livret A + 0,6	1,450	A-1	EUR	1 447,17	1 538,89
AUVERGNE HABITAT	2018	P		CDC	97 625,01	95 290,60	34,92	A	V	Livret A + (-0,2)	0,550	V	Livret A + (-0,2)	0,590	A-1	EUR	536,94	2 334,41
AUVERGNE HABITAT	2018	P		CDC	26 236,26	25 767,77	44,92	A	V	Livret A + (-0,2)	0,550	V	Livret A + (-0,2)	0,590	A-1	EUR	144,30	468,49
AUVERGNE HABITAT	2018	P		CDC	719 240,07	694 361,12	16,00	A	V	Livret A + 1,2	1,950	V	Livret A + 1,2	1,940	A-1	EUR	26 607,63	24 858,95
AUVERGNE HABITAT	2018	P		CDC	682 365,18	629 275,75	16,83	A	V	Livret A + 1,2	1,950	V	Livret A + 1,2	2,850	A-1	EUR	20 029,50	31 403,83
AUVERGNE HABITAT	2018	P		CDC	755 131,09	712 732,06	17,00	A	V	Livret A + 1,2	1,950	V	Livret A + 1,2	1,940	A-1	EUR	7 387,50	42 399,03
AUVERGNE HABITAT	2018	P		CDC	940 705,36	847 045,76	18,58	A	V	Livret A + 1,2	1,950	V	Livret A + 1,2	1,940	A-1	EUR	17 427,39	46 666,51
AUVERGNE HABITAT	2018	P		CDC	280 747,20	251 525,10	17,67	A	V	Livret A + 1,2	1,950	V	Livret A + 1,2	1,940	A-1	EUR	5 188,71	14 562,47
AUVERGNE HABITAT	2018	P		CDC	175 362,70	157 109,73	17,83	A	V	Livret A + 1,2	1,950	V	Livret A + 1,2	1,940	A-1	EUR	3 241,01	9 096,14
AUVERGNE HABITAT	2018	P		CDC	97 426,06	92 338,82	18,25	A	V	Livret A + 1,2	1,950	V	Livret A + 1,2	1,940	A-1	EUR	1 422,72	5 087,24
AUVERGNE HABITAT	2018	P		CDC	319 813,61	303 837,28	19,25	A	V	Livret A + 1,2	1,950	V	Livret A + 1,2	1,940	A-1	EUR	4 670,26	15 976,33
AUVERGNE HABITAT	2018	P		CDC	1 154 776,63	1 091 862,82	27,67	A	V	Livret A + 0,65	1,400	V	Livret A + 0,65	1,400	A-1	EUR	15 729,54	31 675,57
AUVERGNE HABITAT	2018	P		CDC	803 337,60	790 689,36	27,50	A	V	Livret A + 0,65	1,400	V	Livret A + 0,65	1,400	A-1	EUR	11 248,73	22 648,24

Désignation du bénéficiaire	Année de mobilisation et profil d'amortissement de l'emprunt (1)		Objet de l'emprunt garanti	Organisme prêteur ou chef de file	Montant initial	Capital restant dû au 31/12/N	Durée résiduelle	Périodicité des remboursements (2)	Taux initial			Taux moyen constaté sur l'année (6)			Catégorie d'emprunt (7)	Indices ou devises pouvant modifier l'emprunt	Annuité garantie au cours de l'exercice	
	Année	Profil							Taux (3)	Index (4)	Taux actuariel (5)	Taux (3)	Index (4)	Niveau de taux			En intérêts (8)	En capital
AUVERGNE HABITAT	2018	P		CDC	1 291 473,19	1 245 550,05	22,25	A	V	Livret A + 0,6	V	Livret A + 0,6	1,350	A-1	EUR	13 066,20	45 923,14	
AUVERGNE HABITAT	2018	P		CDC	2 10 797,49	203 652,34	23,00	A	V	Livret A + 0,6	V	Livret A + 0,6	1,350	A-1	EUR	1 429,81	7 145,15	
AUVERGNE HABITAT	2018	P		CDC	1 223 237,26	1 143 614,20	23,92	A	V	Livret A + 0,6	V	Livret A + 0,6	1,350	A-1	EUR	15 979,88	40 080,30	
AUVERGNE HABITAT	2018	P		CDC	2 841 053,14	2 656 123,08	23,92	A	V	Livret A + 0,6	V	Livret A + 0,6	1,350	A-1	EUR	37 114,37	93 089,27	
AUVERGNE HABITAT	2018	P		CDC	2 479 464,57	2 318 071,07	23,92	A	V	Livret A + 0,6	V	Livret A + 0,6	1,350	A-1	EUR	32 990,72	81 241,54	
AUVERGNE HABITAT	2018	P		CDC	2 661 778,14	2 488 517,46	23,92	A	V	Livret A + 0,6	V	Livret A + 0,6	1,350	A-1	EUR	34 772,39	87 215,19	
AUVERGNE HABITAT	2018	P		CDC	144 243,37	133 181,24	19,92	A	V	Livret A + 0,6	V	Livret A + 0,6	1,350	A-1	EUR	1 873,24	5 577,48	
AUVERGNE HABITAT	2018	P		CDC	213 733,61	205 324,89	20,50	A	V	Livret A + 0,6	V	Livret A + 0,6	1,350	A-1	EUR	2 885,41	8 408,73	
AUVERGNE HABITAT	2018	P		CDC	417 472,44	401 872,53	21,42	A	V	Livret A + 0,6	V	Livret A + 0,6	1,350	A-1	EUR	5 169,80	15 599,91	
AUVERGNE HABITAT	2018	P		CDC	1 700 412,92	1 587 221,86	21,75	A	V	Livret A + 0,6	V	Livret A + 0,6	1,350	A-1	EUR	22 199,31	57 171,11	
AUVERGNE HABITAT	2018	P		CDC	917 788,14	899 144,36	36,25	A	V	Livret A + 0,6	V	Livret A + 0,6	2,360	A-1	EUR	12 390,14	18 643,79	
AUVERGNE HABITAT	2018	P		CDC	441 704,95	435 104,63	46,25	A	V	Livret A + 0,6	V	Livret A + 0,6	2,360	A-1	EUR	5 963,02	6 600,32	
AUVERGNE HABITAT	2017	P	Acquisition de 139 logements - rue Guynemer	BANQUE POSTALE	3 753 000,00	3 046 801,84	19,91	T	V	(Euribor 3M + 1,08)-Floor 0 sur 0 sur Euribor 3M	V	(Euribor 3M + 1,08)-Floor 0 sur Euribor 3M	1,090	A-1	EUR	33 959,25	86 804,13	
AUVERGNE HABITAT	1975	P	FLAMINA 1 C/0173601 -	CDC	33 142,42	960,63	0,32	A	F	Taux fixe à 1 % à 1 %	F	Taux fixe à 1 %	1,000	A-1	EUR	19,12	951,14	
AUVERGNE HABITAT	1975	P	CROIX DE NEYRAT C/0173604 -	CDC	72 870,63	2 112,17	0,32	A	F	Taux fixe à 1 %	F	Taux fixe à 1 %	1,000	A-1	EUR	42,03	2 091,29	
AUVERGNE HABITAT	1976	P	FLAMINA 1 C/0173613 -	CDC	22 470,99	1 298,20	1,32	A	F	Taux fixe à 1 %	F	Taux fixe à 1 %	1,000	A-1	EUR	19,35	638,50	
AUVERGNE HABITAT	1979	P	ALPHONSE DAUDET C/0173622 -	CDC	22 760,64	0,00	0,00	A	F	Taux fixe à 3,35 %	F	Taux fixe à 3,35 %	3,340	A-1	EUR	34,85	1 040,15	

Désignation du bénéficiaire	Année de mobilisation et profil d'amortissement de l'emprunt (1)		Objet de l'emprunt garanti	Organisme prêteur ou chef de file	Montant initial	Capital restant dû au 31/12/N	Durée résiduelle	Périodicité des remboursements (2)	Taux Initial			Taux moyen constaté sur l'année (6)			Catégorie d'emprunt (7)	Indices ou devises pouvant modifier l'emprunt	Annuités garanties au cours de l'exercice	
	Année	Profil							Taux (3)	Index (4)	Taux actualisé (5)	Taux (3)	Index (4)	Niveau de taux			En intérêts (8)	En capital
AUVERGNE HABITAT	1975	P	CROIX DE NEYRAT C/0194982 -	CDC	43 204,05	1 252,23	0,57	A	F	Taux fixe à 1 %	1,000	F	Taux fixe à 1 %	1,000	EUR	24,92	1 239,90	
AUVERGNE HABITAT	1976	P	CROIX DE NEYRAT C/0194989 -	CDC	7 561,47	436,09	1,57	A	F	Taux fixe à 1 %	1,000	F	Taux fixe à 1 %	1,000	EUR	6,51	214,86	
AUVERGNE HABITAT	1976	P	CROIX DE NEYRAT C/0194990 -	CDC	5 838,80	336,87	1,57	A	F	Taux fixe à 1 %	1,000	F	Taux fixe à 1 %	1,000	EUR	5,03	165,90	
AUVERGNE HABITAT	1979	P	ALPHONSE DAUDET C/0195005 -	CDC	4 939,35	0,00	0,00	A	F	Taux fixe à 3,6 %	3,600	F	Taux fixe à 3,6 %	3,590	EUR	8,47	235,19	
AUVERGNE HABITAT	1988	P	PLACE D'ESPAGNE C/0220919 -	CDC	397 863,58	118 029,02	5,67	A	V	Livret A + 1,2	5,800	V	Livret A + 1,2	3,530	EUR	5 715,62	16 746,37	
AUVERGNE HABITAT	1988	P	AV. DES ETATS UNIS C/0220920 -	CDC	203 597,49	61 020,35	5,67	A	V	Livret A + 1,2	5,800	V	Livret A + 1,2	3,530	EUR	2 954,94	8 657,79	
AUVERGNE HABITAT	1989	P	DESCARTES C/0220948 -	CDC	1 877 577,34	0,00	0,00	A	V	Livret A + 1,2	5,800	V	Livret A + 1,2	1,940	EUR	56 875,83	74 515,82	
AUVERGNE HABITAT	1989	P	DRELON C/0221022 -	CDC	1 623 729,91	0,00	0,00	A	V	Livret A + 1,2	5,800	V	Livret A + 1,2	2,780	EUR	19 970,88	72 887,66	
AUVERGNE HABITAT	1992	P	DESCARTES C/0221143 -	CDC	1 955 109,92	0,00	0,00	A	V	Livret A + 1,2	5,800	V	Livret A + 1,2	2,030	EUR	28 321,99	85 474,77	
AUVERGNE HABITAT	1991	P	LES FRASNIERS C/0251959 -	CDC	83 736,59	26 816,78	6,17	A	V	Livret A + 1,2	5,800	V	Livret A + 1,2	1,940	EUR	598,15	3 887,75	
AUVERGNE HABITAT	1993	P	DESCARTES 3 C/0278742 -	CDC	2 028 227,23	0,00	0,00	A	V	Livret A + 1,2	5,800	V	Livret A + 1,2	1,940	EUR	22 855,71	86 272,39	
AUVERGNE HABITAT	1992	P	JACOBINS C/0280419 -	CDC	164 279,97	58 143,16	7,17	A	V	Livret A + 1,2	5,800	V	Livret A + 1,2	1,940	EUR	1 276,79	7 333,09	
AUVERGNE HABITAT	1992	P	CLOS CHANTURGUE C/0354277 -	CDC	643 587,92	0,00	0,00	A	V	Livret A + 1,2	5,800	V	Livret A + 1,2	1,940	EUR	6 361,08	28 266,72	
AUVERGNE HABITAT	1992	P	CLOS CHANTURGUE 2 C/0357955 -	CDC	402 003,33	0,00	0,00	A	V	Livret A + 1,2	5,800	V	Livret A + 1,2	1,940	EUR	3 519,31	17 656,20	
AUVERGNE HABITAT	1993	P	LACHAUX C/0427652 -	CDC	227 508,51	0,00	0,00	A	V	Livret A + 1,2	5,800	V	Livret A + 1,2	1,940	EUR	3 176,82	9 840,68	
AUVERGNE HABITAT	1994	P	LACHAUX C/0427652 -	CDC	723 980,39	0,00	0,00	A	V	Livret A + 1,2	5,800	V	Livret A + 1,2	1,940	EUR	10 476,78	29 434,82	
AUVERGNE HABITAT	2013	P		CDC	95 391,00	59 723,91	8,83	A	V	Livret A + 0,6	1,850	V	Livret A + 0,6	1,350	EUR	890,00	6 201,92	
AUVERGNE HABITAT	2014	P		CDC	1 408 000,00	0,00	0,00	A	V	Livret A + 0,6	1,850	V	Livret A + 0,6	1,350	EUR	17 065,16	51 418,77	

Désignation du bénéficiaire	Année de mobilisation et profil d'amortissement de l'emprunt (1)		Objet de l'emprunt garanti	Organisme prêteur ou chef de file	Montant initial	Capital restant dû au 31/12/N	Durée résiduelle	Périodicité des remboursements (2)	Taux initial			Taux moyen constaté sur l'année (6)			Catégorie d'emprunt (7)	Indices ou devises pouvant modifier l'emprunt	Annuité garantie au cours de l'exercice	
	Année	Profil							Taux (3)	Index (4)	Taux actuariel (5)	Taux (3)	Index (4)	Niveau de taux			En intérêts (8)	En capital
AUVERGNE HABITAT	2014	P		CDC	3 272 500,00	0,00	0,00	A	V	Livret A + 0,6	1,850	V	Livret A + 0,6	1,350	A-1	EUR	39 635,02	119 423,66
AUVERGNE HABITAT	2014	P		CDC	2 856 000,00	0,00	0,00	A	V	Livret A + 0,6	1,850	V	Livret A + 0,6	1,350	A-1	EUR	34 590,56	104 224,28
AUVERGNE HABITAT	2014	P		CDC	1 938 000,00	1 714 447,68	28,92	A	V	Livret A + 1,45	2,700	V	Livret A + 1,45	2,190	A-1	EUR	38 638,36	41 841,58
AUVERGNE HABITAT	2014	P		CDC	3 066 000,00	0,00	0,00	A	V	Livret A + 0,6	1,850	V	Livret A + 0,6	1,350	A-1	EUR	37 133,99	111 887,83
AUVERGNE HABITAT	2014	P		CDC	640 178,00	582 028,42	34,50	A	V	Livret A + 0,6	1,850	V	Livret A + 0,6	1,840	A-1	EUR	11 006,57	12 921,33
AUVERGNE HABITAT	2014	P		CDC	471 167,00	440 286,87	44,50	A	V	Livret A + 0,6	1,850	V	Livret A + 0,6	1,840	A-1	EUR	8 275,95	7 061,84
AUVERGNE HABITAT	2014	P		CDC	145 828,00	130 274,21	34,50	A	V	Livret A + (-0,2)	1,050	V	Livret A + (-0,2)	1,050	A-1	EUR	1 403,21	3 365,09
AUVERGNE HABITAT	2014	P		CDC	71 017,00	65 247,91	44,50	A	V	Livret A + (-0,2)	1,050	V	Livret A + (-0,2)	1,050	A-1	EUR	698,48	1 273,89
AUVERGNE HABITAT	2014	P		CDC	427 271,00	329 142,31	34,58	A	V	Livret A + (-0,2)	1,050	V	Livret A + (-0,2)	1,050	A-1	EUR	3 545,27	8 502,03
AUVERGNE HABITAT	2014	P		CDC	27 000,00	24 745,13	44,58	A	V	Livret A + (-0,2)	1,050	V	Livret A + (-0,2)	1,050	A-1	EUR	264,90	483,11
AUVERGNE HABITAT	2014	P		CDC	186 896,00	169 919,59	34,50	A	V	Livret A + 0,6	1,850	V	Livret A + 0,6	1,840	A-1	EUR	3 213,30	3 772,30
AUVERGNE HABITAT	2014	P		CDC	34 268,00	31 484,22	44,50	A	V	Livret A + (-0,2)	1,050	V	Livret A + (-0,2)	1,050	A-1	EUR	337,04	614,70
AUVERGNE HABITAT	2016	P		CDC	3 348 832,08	3 168 990,94	36,58	A	V	Livret A + 0,6	1,350	V	Livret A + 0,6	1,340	A-1	EUR	43 605,08	61 015,00
AUVERGNE HABITAT	2016	P		CDC	815 847,04	784 323,58	46,58	A	V	Livret A + 0,6	1,350	V	Livret A + 0,6	1,340	A-1	EUR	10 732,86	10 702,78
AUVERGNE HABITAT	2016	P		CDC	1 045 333,26	978 506,89	36,58	A	V	Livret A + (-0,2)	0,550	V	Livret A + (-0,2)	0,550	A-1	EUR	5 505,36	22 467,52
AUVERGNE HABITAT	2016	P		CDC	222 244,35	211 405,52	46,58	A	V	Livret A + (-0,2)	0,550	V	Livret A + (-0,2)	0,550	A-1	EUR	1 182,78	3 644,82
AUVERGNE HABITAT	2014	P		CDC	714 799,00	649 871,36	34,50	A	V	Livret A + 0,6	1,850	V	Livret A + 0,6	1,840	A-1	EUR	12 289,53	14 427,48
AUVERGNE HABITAT	2014	P		CDC	405 620,00	379 035,81	44,50	A	V	Livret A + 0,6	1,850	V	Livret A + 0,6	1,840	A-1	EUR	7 124,63	6 079,42

Désignation du bénéficiaire	Année de mobilisation et profil d'amortissement de l'emprunt (1)		Objet de l'emprunt garanti	Organisme prêteur ou chef de file	Montant initial	Capital restant dû au 31/12/N	Durée résiduelle	Périodicité des remboursements (2)	Taux Initial			Taux moyen constaté sur l'année (6)			Catégorie d'emprunt (7)	Indices ou devises pouvant modifier l'emprunt	Annuité garantie au cours de l'exercice	
	Année	Profil							Taux (3)	Index (4)	Taux actuariel (5)	Taux (3)	Index (4)	Niveau de taux			En intérêts (8)	En capital
AUVERGNE HABITAT	2014	P		CDC	301 520,00	269 364,05	34,50	A	V	Livret A + (-0,2)	1,050	V	Livret A + (-0,2)	1,050	A-1	EUR	2 301,38	6 957,90
AUVERGNE HABITAT	2014	P		CDC	144 267,00	132 547,40	44,50	A	V	Livret A + (-0,2)	1,050	V	Livret A + (-0,2)	1,050	A-1	EUR	1 418,92	2 587,83
AUVERGNE HABITAT	2014	P		CDC	175 683,00	0,00	0,00	A	V	Livret A + 0,6	1,600	V	Livret A + 0,6	1,590	A-1	EUR	2 291,66	11 158,67
AUVERGNE HABITAT	2015	P		CDC	339 757,60	315 988,54	35,25	A	V	Livret A + 0,6	1,600	V	Livret A + 0,6	1,590	A-1	EUR	5 156,88	6 316,24
AUVERGNE HABITAT	2015	P		CDC	137 262,40	130 436,09	45,25	A	V	Livret A + 0,6	1,600	V	Livret A + 0,6	1,590	A-1	EUR	2 116,39	1 838,50
AUVERGNE HABITAT	2015	P		CDC	67 187,75	61 588,78	35,25	A	V	Livret A + (-0,2)	0,800	V	Livret A + (-0,2)	0,800	A-1	EUR	504,39	1 480,15
AUVERGNE HABITAT	2015	P		CDC	25 729,25	24 108,55	45,25	A	V	Livret A + (-0,2)	0,800	V	Livret A + (-0,2)	0,800	A-1	EUR	196,28	426,74
AUVERGNE HABITAT	2015	P		CDC	329 681,60	306 598,85	35,33	A	V	Livret A + 0,6	1,600	V	Livret A + 0,6	1,590	A-1	EUR	5 003,64	6 128,56
AUVERGNE HABITAT	2015	P		CDC	232 998,00	221 426,70	45,33	A	V	Livret A + 0,6	1,600	V	Livret A + 0,6	1,590	A-1	EUR	3 592,76	3 121,02
AUVERGNE HABITAT	2015	P		CDC	75 678,50	69 371,96	35,33	A	V	Livret A + (-0,2)	0,800	V	Livret A + (-0,2)	0,800	A-1	EUR	568,13	1 644,67
AUVERGNE HABITAT	2015	P		CDC	48 183,50	45 148,39	45,33	A	V	Livret A + (-0,2)	0,800	V	Livret A + (-0,2)	0,800	A-1	EUR	367,58	799,16
AUVERGNE HABITAT	2015	P		CDC	360 000,00	290 913,67	15,50	A	V	Livret A + (-0,25)	0,550	V	Livret A + (-0,25)	0,500	A-1	EUR	1 541,88	17 422,80
AUVERGNE HABITAT	2015	P		CDC	246 374,00	0,00	0,00	A	V	Livret A + 0,6	1,600	V	Livret A + 0,6	1,590	A-1	EUR	5 037,46	11 269,31
AUVERGNE HABITAT	2015	P		CDC	902 949,89	870 910,65	37,75	A	V	Livret A + 0,6	1,350	V	Livret A + 0,6	1,350	A-1	EUR	11 975,48	16 162,26
AUVERGNE HABITAT	2015	P		CDC	217 076,96	211 537,08	47,75	A	V	Livret A + 0,6	1,350	V	Livret A + 0,6	1,350	A-1	EUR	2 893,49	2 795,63
AUVERGNE HABITAT	2017	P		CDC	209 833,97	200 929,64	37,75	A	V	Livret A + (-0,2)	0,550	V	Livret A + (-0,2)	0,550	A-1	EUR	1 129,71	4 471,36
AUVERGNE HABITAT	2015	P		CDC	38 721,76	37 468,34	47,75	A	V	Livret A + (-0,2)	0,550	V	Livret A + (-0,2)	0,550	A-1	EUR	209,54	629,47
AUVERGNE HABITAT	2016	P		CDC	605 494,60	572 977,94	36,75	A	V	Livret A + 0,6	1,350	V	Livret A + 0,6	1,350	A-1	EUR	7 884,13	11 031,98

Désignation du bénéficiaire	Année de mobilisation et profil de l'emprunt (1)		Objet de l'emprunt garanti	Organisme prêteur ou chef de file	Montant initial	Capital restant dû au 31/12/N	Durée résiduelle	Périodicité des remboursements (2)	Taux initial			Taux moyen constaté sur l'année (6)			Catégorie d'emprunt (7)	Indices ou devises pouvant modifier l'emprunt	Annuité garantie au cours de l'exercice	
	Année	Profil							Taux (3)	Index (4)	Taux actuariel (5)	Taux (3)	Index (4)	Niveau de taux			En intérêts (8)	En capital
AUVERGNE HABITAT	2016	P		CDC	423 037,14	406 691,43	46,75	A	V	Livret A + 0,6	1,350	V	Livret A + 0,6	1,350	A-1	EUR	5 565,25	5 549,66
AUVERGNE HABITAT	2016	P		CDC	202 512,69	189 586,41	36,75	A	V	Livret A + (-0,2)	0,550	V	Livret A + (-0,2)	0,550	A-1	EUR	1 066,55	4 352,64
AUVERGNE HABITAT	2016	P		CDC	91 491,92	87 029,87	46,75	A	V	Livret A + (-0,2)	0,550	V	Livret A + (-0,2)	0,550	A-1	EUR	486,92	1 500,47
AUVERGNE HABITAT	2015	P		CDC	638 580,00	592 444,29	35,83	A	V	Livret A + 0,6	1,350	V	Livret A + 0,6	1,350	A-1	EUR	8 157,87	11 842,28
AUVERGNE HABITAT	2015	P		CDC	127 802,80	121 156,92	45,83	A	V	Livret A + 0,6	1,350	V	Livret A + 0,6	1,350	A-1	EUR	1 658,67	1 707,72
AUVERGNE HABITAT	2016	P		CDC	226 996,89	216 789,79	37,33	A	V	Livret A + (-0,2)	0,550	V	Livret A + (-0,2)	0,550	A-1	EUR	1 220,49	5 117,05
AUVERGNE HABITAT	2017	P		CDC	119 578,45	107 309,34	16,42	A	V	Livret A + (-0,45)	0,300	V	Livret A + (-0,45)	0,300	A-1	EUR	340,36	6 143,75
AUVERGNE HABITAT	2017	P		CDC	456 676,83	409 820,37	16,42	A	V	Livret A + (-0,45)	0,300	V	Livret A + (-0,45)	0,300	A-1	EUR	1 299,85	23 463,32
AUVERGNE HABITAT	2017	P		CDC	437 841,88	0,00	0,00	A	V	Livret A + 0,6	1,350	V	Livret A + 0,6	1,340	A-1	EUR	8 753,39	20 644,43
AUVERGNE HABITAT	2017	P		CDC	150 717,27	144 688,52	37,58	A	V	Livret A + (-0,2)	0,550	V	Livret A + (-0,2)	0,550	A-1	EUR	812,46	3 032,18
AUVERGNE HABITAT	2017	P		CDC	178 275,55	174 221,59	47,58	A	V	Livret A + 0,6	1,350	V	Livret A + 0,6	1,340	A-1	EUR	2 379,69	2 051,53
AUVERGNE HABITAT	2017	P		CDC	447 896,96	433 203,20	37,58	A	V	Livret A + 0,6	1,350	V	Livret A + 0,6	1,340	A-1	EUR	5 948,54	7 429,20
AUVERGNE HABITAT	2017	P		CDC	57 159,86	55 451,04	47,58	A	V	Livret A + (-0,2)	0,550	V	Livret A + (-0,2)	0,550	A-1	EUR	309,71	859,66
AUVERGNE HABITAT	2017	P		CDC	232 509,50	220 938,39	36,58	A	V	Livret A + 0,6	1,350	V	Livret A + 0,6	1,340	A-1	EUR	3 035,90	3 943,38
AUVERGNE HABITAT	2017	P		CDC	76 465,50	73 825,37	46,58	A	V	Livret A + 0,6	1,350	V	Livret A + 0,6	1,340	A-1	EUR	1 008,81	901,32
AUVERGNE HABITAT	2017	P		CDC	70 591,50	66 330,82	36,58	A	V	Livret A + (-0,2)	0,550	V	Livret A + (-0,2)	0,550	A-1	EUR	372,72	1 437,00
AUVERGNE HABITAT	2017	P		CDC	24 568,00	23 459,49	46,58	A	V	Livret A + (-0,2)	0,550	V	Livret A + (-0,2)	0,550	A-1	EUR	131,08	374,04
AUVERGNE HABITAT	2016	P		CDC	675 000,00	580 651,06	16,75	A	V	Livret A + (-0,45)	0,300	V	Livret A + (-0,45)	0,300	A-1	EUR	1 837,08	31 710,36

Désignation du bénéficiaire	Année de mobilisation et profil d'amortissement de l'emprunt (1)		Objet de l'emprunt garanti	Organisme prêteur ou chef de file	Montant initial	Capital restant dû au 31/12/N	Durée résiduelle	Périodicité des remboursements (2)	Taux initial			Taux moyen constatés sur l'année (6)			Catégorie d'emprunt (7)	Indices ou devises pouvant modifier l'emprunt	Annuités garanties au cours de l'exercice	
	Année	Profil							Taux (3)	Index (4)	Taux actualisé (5)	Taux (3)	Index (4)	Niveau de taux			En intérêts (8)	En capital
AUVERGNE HABITAT	2016	P		CDC	1 080 000,00	929 041,69	16,75	A	V	Livret A + (-0,45)	0,300	V	Livret A + (-0,45)	0,300	A-1	EUR	2 939,34	50 736,58
AUVERGNE HABITAT	2016	P		CDC	1 773 723,50	0,00	0,00	A	V	Livret A + 0,6	1,350	V	Livret A + 0,6	1,340	A-1	EUR	27 134,44	76 284,88
AUVERGNE HABITAT	2017	P		CDC	34 295,50	32 709,48	36,00	A	V	Livret A + (-0,2)	0,550	V	Livret A + (-0,2)	0,550	A-1	EUR	184,28	795,19
AUVERGNE HABITAT	2017	P		CDC	580 058,00	580 058,00	37,75	A	V	Livret A + 0,6	1,350	V	Livret A + 0,6	1,350	A-1	EUR	7 830,78	0,00
AUVERGNE HABITAT	2017	P		CDC	28 752,25	27 747,16	47,92	A	V	Livret A + (-0,2)	0,550	V	Livret A + (-0,2)	0,550	A-1	EUR	155,38	503,92
AUVERGNE HABITAT	2017	P		CDC	271 664,00	261 250,73	37,92	A	V	Livret A + 0,6	1,350	V	Livret A + 0,6	1,350	A-1	EUR	3 597,71	5 236,51
AUVERGNE HABITAT	2017	P		CDC	149 808,80	145 545,60	47,92	A	V	Livret A + 0,6	1,350	V	Livret A + 0,6	1,350	A-1	EUR	1 995,84	2 145,89
AUVERGNE HABITAT	2017	P		CDC	37 091,00	35 423,33	37,92	A	V	Livret A + (-0,2)	0,550	V	Livret A + (-0,2)	0,550	A-1	EUR	199,43	836,12
AUVERGNE HABITAT	2017	P		CDC	88 447,83	87 133,85	48,92	A	V	Livret A + (-0,2)	0,550	V	Livret A + (-0,2)	0,290	A-1	EUR	466,46	1 313,99
AUVERGNE HABITAT	2017	P		CDC	672 653,11	661 743,16	38,92	A	V	Livret A + 0,6	1,350	V	Livret A + 0,6	0,710	A-1	EUR	9 080,82	10 909,95
AUVERGNE HABITAT	2017	P		CDC	357 103,92	353 092,83	48,92	A	V	Livret A + 0,6	1,350	V	Livret A + 0,6	0,710	A-1	EUR	4 820,90	4 011,09
AUVERGNE HABITAT	2017	P		CDC	215 405,99	211 123,27	38,92	A	V	Livret A + (-0,2)	0,550	V	Livret A + (-0,2)	0,290	A-1	EUR	1 184,73	4 282,72
AUVERGNE HABITAT	2017	P		CDC	16 816,25	16 060,17	37,92	A	V	Livret A + (-0,2)	0,550	V	Livret A + (-0,2)	0,550	A-1	EUR	90,42	379,08
AUVERGNE HABITAT	2017	P		CDC	41 436,25	39 987,77	47,92	A	V	Livret A + (-0,2)	0,550	V	Livret A + (-0,2)	0,550	A-1	EUR	223,93	726,23
AUVERGNE HABITAT	2017	P		CDC	226 490,40	220 045,02	47,92	A	V	Livret A + 0,6	1,350	V	Livret A + 0,6	1,350	A-1	EUR	3 014,41	3 244,30
AUVERGNE HABITAT	2017	P		CDC	65 202,40	62 705,50	37,92	A	V	Livret A + 0,6	1,350	V	Livret A + 0,6	1,350	A-1	EUR	863,49	1 256,82
AUVERGNE HABITAT	2017	P		CDC	593 760,33	593 760,33	19,00	A	V	Livret A + 0,6	1,350	V	Livret A + 0,6	0,650	A-1	EUR	0,00	0,00
AUVERGNE HABITAT	2017	P		CDC	1 728 929,73	1 728 929,74	19,00	A	V	Livret A + (-0,45)	0,300	V	Livret A + (-0,45)	0,140	A-1	EUR	0,00	0,00

Designation du bénéficiaire	Année de mobilisation et profil d'amortissement de l'emprunt (1)		Objet de l'emprunt garanti	Organisme prêteur ou chef de file	Montant initial	Capital restant dû au 31/12/N	Durée résiduelle	Périodicité des remboursements (2)	Taux initial			Taux moyen constaté sur l'année (6)			Catégorie d'emprunt (7)	Indices ou devises pouvant modifier l'emprunt	Annuité garantie au cours de l'exercice	
	Année	Profil							Taux (3)	Index (4)	Taux actu-riel (5)	Taux (3)	Index (4)	Niveau de taux			En intérêts (8)	En capital
AUVERGNE HABITAT	2017	P		CDC	76 476,00	73 328,90	37,92	A	V	Livret A + 0,6	1,350	V	Livret A + 0,6	1,350	A-1	EUR	1 011,28	1 580,88
AUVERGNE HABITAT	2017	P		CDC	52 803,60	51 142,54	47,92	A	V	Livret A + 0,6	1,350	V	Livret A + 0,6	1,350	A-1	EUR	701,69	834,19
AUVERGNE HABITAT	2017	P		CDC	19 796,00	19 004,15	37,92	A	V	Livret A + (-0,2)	0,550	V	Livret A + (-0,2)	0,550	A-1	EUR	106,71	398,26
AUVERGNE HABITAT	2017	P		CDC	10 841,25	10 517,15	47,92	A	V	Livret A + (-0,2)	0,550	V	Livret A + (-0,2)	0,550	A-1	EUR	58,74	163,05
AUVERGNE HABITAT	2017	P		CDC	44 340,33	44 340,33	19,00	A	V	Livret A + (-0,45)	0,300	V	Livret A + (-0,45)	0,150	A-1	EUR	0,00	0,00
AUVERGNE HABITAT	2017	P		CDC	618 954,67	618 954,67	19,00	A	V	Livret A + 0,6	1,350	V	Livret A + 0,6	0,660	A-1	EUR	0,00	0,00
AUVERGNE HABITAT	2019	P		CDC	575 070,00	575 070,00	39,58	A	V	Livret A + 0,6	1,350	V	Livret A + 0,6	1,290	A-1	EUR	0,00	0,00
AUVERGNE HABITAT	2019	P		CDC	317 910,40	317 910,40	39,75	A	V	Livret A + 0,6	1,350	V	Livret A + 0,6	1,260	A-1	EUR	0,00	0,00
AUVERGNE HABITAT	2019	P		CDC	137 168,00	137 168,00	49,75	A	V	Livret A + 0,6	1,350	V	Livret A + 0,6	1,260	A-1	EUR	0,00	0,00
AUVERGNE HABITAT	2019	P		CDC	112 612,25	112 612,25	39,75	A	V	Livret A + (-0,2)	0,550	V	Livret A + (-0,2)	0,510	A-1	EUR	0,00	0,00
AUVERGNE HABITAT	2019	P		CDC	32 938,75	32 938,75	49,75	A	V	Livret A + (-0,2)	0,550	V	Livret A + (-0,2)	0,510	A-1	EUR	0,00	0,00
AUVERGNE HABITAT	2019	P		CDC	128 119,60	128 119,60	39,75	A	V	Livret A + 0,6	1,350	V	Livret A + 0,6	1,260	A-1	EUR	0,00	0,00
AUVERGNE HABITAT	2019	P		CDC	84 780,80	84 780,80	49,75	A	V	Livret A + 0,6	1,350	V	Livret A + 0,6	1,260	A-1	EUR	0,00	0,00
AUVERGNE HABITAT	2019	P		CDC	34 448,25	34 448,25	39,75	A	V	Livret A + (-0,2)	0,550	V	Livret A + (-0,2)	0,510	A-1	EUR	0,00	0,00
AUVERGNE HABITAT	2019	P		CDC	17 298,25	17 298,25	49,75	A	V	Livret A + (-0,2)	0,550	V	Livret A + (-0,2)	0,510	A-1	EUR	0,00	0,00
AUVERGNE HABITAT	2019	P		CDC	800 000,00	800 000,00	19,58	A	V	Livret A + (-0,45)	0,300	V	Livret A + (-0,45)	0,290	A-1	EUR	0,00	0,00
AUVERGNE HABITAT	2019	P		CDC	983 516,50	983 516,50	19,58	A	F	0,81 %	0,810	F	0,81 %	0,790	A-1	EUR	0,00	0,00
AUVERGNE HABITAT	2019	P		CDC	1 136 000,00	1 136 000,00	19,58	A	V	Livret A + (-0,45)	0,300	V	Livret A + (-0,45)	0,290	A-1	EUR	0,00	0,00

Désignation du bénéficiaire	Année de mobilisation et profil d'amortissement de l'emprunt (1)		Objet de l'emprunt garanti	Organisme prêteur ou chef de file	Montant initial	Capital restant dû au 31/12/N	Durée résiduelle	Périodicité des remboursements (2)	Taux Initial			Taux moyen constaté sur l'année (6)			Catégorie d'emprunt (7)	Indices ou devises pouvant modifier l'emprunt	Annuité garantie au cours de l'exercice	
	Année	Profil							Taux (3)	Index (4)	Taux actualisé (5)	Taux (3)	Index (4)	Niveau de taux			En intérêts (8)	En capital
AUVERGNE HABITAT	2019	P		CDC	1 341 136,00	1 341 136,00	19,58	A	F	0,81 %		0,810	F	0,81 %	A-1	EUR	0,00	0,00
AUVERGNE HABITAT	2019	P		CDC	337 197,75	337 197,75	39,75	A	V	Livret A + (-0,2)		0,550	V	Livret A + (-0,2)	A-1	EUR	0,00	0,00
AUVERGNE HABITAT	2019	P		CDC	116 618,25	116 618,25	49,75	A	V	Livret A + (-0,2)		0,550	V	Livret A + (-0,2)	A-1	EUR	0,00	0,00
AUVERGNE HABITAT	2019	P		CDC	1 086 424,00	1 086 424,00	39,75	A	V	Livret A + 0,6		1,350	V	Livret A + 0,6	A-1	EUR	0,00	0,00
AUVERGNE HABITAT	2019	P		CDC	539 488,80	539 488,80	49,75	A	V	Livret A + 0,6		1,350	V	Livret A + 0,6	A-1	EUR	0,00	0,00
AUVERGNE HABITAT	2019	P		CDC	125 532,00	125 532,00	39,75	A	V	Livret A + 0,6		1,350	V	Livret A + 0,6	A-1	EUR	0,00	0,00
AUVERGNE HABITAT	2019	P		CDC	130 326,40	130 326,40	49,75	A	V	Livret A + 0,6		1,350	V	Livret A + 0,6	A-1	EUR	0,00	0,00
AUVERGNE HABITAT	2019	P		CDC	48 342,00	48 342,00	39,75	A	V	Livret A + (-0,2)		0,550	V	Livret A + (-0,2)	A-1	EUR	0,00	0,00
AUVERGNE HABITAT	2019	P		CDC	37 481,50	37 481,50	49,75	A	V	Livret A + (-0,2)		0,550	V	Livret A + (-0,2)	A-1	EUR	0,00	0,00
AUVERGNE HABITAT	1999	P	Ref.394 P-LAGAYE C/0006543 -	CDC	672 456,43	0,00	0,00	A	V	Livret A + 1,2		3,800	V	Livret A + 1,2	A-1	EUR	894,64	45 878,77
AUVERGNE HABITAT	1999	P	Ref.397 ORADOU C/0230768 -	CDC	249 231,18	32 676,98	1,67	A	V	Livret A + 1,2		3,800	V	Livret A + 1,2	A-1	EUR	956,16	16 356,81
ERLIA-	2005	X	CONSTRUCTION DE 169 LOGEMENTS	Crédit Foncier	3 918 000,00	2 692 195,61	16,91	A	V	Livret A + 1,55		3,550	V	Livret A + 1,55	A-1	EUR	65 191,00	142 195,89
FONCIERE D'HABITAT ET HUMANISME	2007	P	ACQUISITION DE 11 LOGEMENTS - 9 RUE DU GALLET	CDC	62 000,00	35 900,22	12,00	A	V	Livret A		2,750	V	Livret A	A-1	EUR	288,90	2 619,80
FONCIERE D'HABITAT ET HUMANISME	2007	P	AMELIORATION DE 7 LOGEMENTS - 41 ave A. Elisabeth	CDC	192 000,00	131 601,32	17,42	A	V	Livret A + 0,8		3,550	V	Livret A + 0,8	A-1	EUR	2 137,43	6 297,18
FONCIERE D'HABITAT ET HUMANISME	2007	P	ACQUISITION DE 8 LOGEMENTS - 11 rue du Gallet	CDC	40 000,00	28 554,91	22,83	A	V	Livret A + (-0,2)		2,800	V	Livret A + (-0,2)	A-1	EUR	163,44	1 181,67
FONCIERE D'HABITAT ET HUMANISME	2011	P	Réhabilitation - Place Henri Dunan	CDC	21 000,00	7 505,86	3,92	A	V	Livret A + 0,6		2,850	V	Livret A + 0,6	A-1	EUR	125,82	1 814,40

Désignation du bénéficiaire	Année de mobilisation et d'amortissement de l'emprunt (1)		Objet de l'emprunt garanti	Organisme prêteur ou chef de file	Montant initial	Capital restant dû au 31/12/N	Durée résiduelle	Périodicité des remboursements (2)	Taux initial				Taux moyen constaté sur l'année (6)			Catégorie d'emprunt (7)	Indices ou devises pouvant modifier l'emprunt	Annuité garantie au cours de l'exercice	
	Année	Profil							Taux (3)	Index (4)	Taux actuariel (5)	Taux (3)	Index (4)	Niveau de taux	En intérêts (8)			En capital	
FONCIERE D'HABITAT ET HUMANISME	2011	P	Réhabilitation - Rue Nouvelles des Liondards	CDC	31 400,00	11 223,04	3,92	A	V	Livret A + 0.6	2,850	V	Livret A + 0.6	1,350	A-1	EUR	188,14	2 712,95	
FONCIERE D'HABITAT ET HUMANISME	2012	P	Réhabilitation - Rue de la Croix des Liondards	CDC	23 900,00	10 607,33	4,00	A	V	Livret A + 0.6	2,850	V	Livret A + 0.6	1,350	A-1	EUR	170,70	2 037,45	
FONCIERE D'HABITAT ET HUMANISME	2013	P	Réhabilitation - 166 ave de la Libération	CDC	110 800,00	58 221,87	5,08	A	V	Livret A + 0.6	2,850	V	Livret A + 0.6	1,350	A-1	EUR	910,96	9 256,31	
FONCIERE D'HABITAT ET HUMANISME	2014	P		CDC	22 000,00	13 024,73	6,83	A	V	Livret A + (-0.2)	0,800	V	Livret A + (-0.2)	0,550	A-1	EUR	81,65	1 820,18	
FONCIERE D'HABITAT ET HUMANISME	2014	P		CDC	55 000,00	32 561,80	6,83	A	V	Livret A + (-0.2)	0,800	V	Livret A + (-0.2)	0,550	A-1	EUR	204,12	4 550,46	
FONCIERE D'HABITAT ET HUMANISME	2014	P		CDC	46 000,00	23 343,71	4,83	A	V	Livret A + (-0.2)	0,800	V	Livret A + (-0.2)	0,550	A-1	EUR	153,65	4 582,41	
FONCIERE D'HABITAT ET HUMANISME	2015	P		CDC	59 000,00	54 474,11	35,08	A	V	Livret A + 0.6	1,600	V	Livret A + 0.6	1,600	A-1	EUR	890,30	1 189,34	
FONCIERE D'HABITAT ET HUMANISME	2015	P		CDC	211 000,00	192 138,90	35,08	A	V	Livret A + (-0.2)	0,800	V	Livret A + (-0.2)	0,800	A-1	EUR	1 575,63	4 814,38	
FONCIERE D'HABITAT ET HUMANISME	2000	P	Acq./Amélior. 1 pavillon 12, rue de Bienfaisance - 4620-0	CDC	10 811,00	5 399,78	12,58	A	V	Livret A + 0.8	3,800	V	Livret A + 0.8	1,540	A-1	EUR	90,19	419,17	
FONCIERE D'HABITAT ET HUMANISME	2000	P	Acq./Amélioration 1 pavillon 1, rue de la Foi - 4619-0	CDC	10 869,54	5 429,02	12,58	A	V	Livret A + 0.8	3,800	V	Livret A + 0.8	1,540	A-1	EUR	90,68	421,44	
LOGIDOME-OPH DE CLERMONT-FD	2002	P	Acq. foncière 15 à 23 rue Dr Hospital - Construction 30 logts	CDC	280 050,00	228 663,14	32,00	A	V	Livret A + 1.2	4,200	V	Livret A + 1.2	1,940	A-1	EUR	4 554,61	4 906,60	
LOGIDOME-OPH DE CLERMONT-FD	2002	P	Acq. foncière place de la Rodade - Construct. 36 logts collectifs	CDC	702 943,00	537 467,93	32,00	A	V	Livret A	3,000	V	Livret A	0,750	A-1	EUR	4 139,32	14 307,84	
LOGIDOME-OPH DE CLERMONT-FD	2002	P	Acq. foncière cités de la Rodade - Construct. 65 logts individuels	CDC	1 673 281,00	1 279 385,21	32,00	A	V	Livret A	3,000	V	Livret A	0,750	A-1	EUR	9 850,83	34 058,28	

Désignation du bénéficiaire	Année de mobilisation et profil d'amortissement de l'emprunt (1)		Objet de l'emprunt garanti	Organisme prêteur ou chef de file	Montant initial	Capital restant dû au 31/12/N	Durée résiduelle	Périodicité des remboursements (2)	Taux initial			Taux moyen constaté sur l'année (6)			Catégorie d'emprunt (7)	Indices ou devises pouvant modifier l'emprunt	Annuités garanties au cours de l'exercice	
	Année	Profil							Taux (3)	Index (4)	Taux actualisé (5)	Taux (3)	Index (4)	Niveau de taux			En intérêts (8)	En capital
LOGIDOME-OPH DE CLERMONT-FD	2002	P	ACQUISIT-AMELIORATION 36 LOGEMENTS - Opération La Rodade	CDC	912 864,00	543 730,66	17,58	A	V	Livret A	3,000	V	Livret A	0,750	EUR	4 288,85	28 116,23	
LOGIDOME-OPH DE CLERMONT-FD	2002	P	ACQUISIT- AMELIORATION 65 LOGEMENTS - Opération La Rodade	CDC	2 242 214,00	1 335 533,53	17,58	A	V	Livret A	3,000	V	Livret A	0,750	EUR	10 534,45	69 060,23	
LOGIDOME-OPH DE CLERMONT-FD	2003	P	ACQUISITION DE TERRAINS - 44-46 Rue Niepce	CDC	61 200,00	50 707,76	33,00	A	V	Livret A + 1.2	4,200	V	Livret A + 1.2	1,940	EUR	1 009,18	1 044,84	
LOGIDOME-OPH DE CLERMONT-FD	2003	P	ACQUISITION TERRAINS - Rue Dr Hospital	CDC	77 500,00	63 854,05	33,00	A	V	Livret A + 1.2	4,200	V	Livret A + 1.2	1,940	EUR	1 270,81	1 315,73	
LOGIDOME-OPH DE CLERMONT-FD	2003	P	ACQUISITION FONCIERE - Cité de la Rodade	CDC	862 500,00	685 026,65	33,75	A	V	Livret A + 0.25	2,500	V	Livret A + 0.25	1,000	EUR	7 018,74	16 847,57	
LOGIDOME-OPH DE CLERMONT-FD	2003	P	CONSTRUCTION DE 86 LOGEMENTS - Cité de la Rodade	CDC	1 987 500,00	1 289 554,56	18,87	A	V	Livret A + 0.25	2,500	V	Livret A + 0.25	1,000	EUR	13 299,55	60 400,32	
LOGIDOME-OPH DE CLERMONT-FD	2004	P	REHABILITATION DE 210 LOGEMENTS - Saint-Jacques III	CDC	1 700 000,00	0,00	0,00	A	V	Livret A + 1.2	3,450	V	Livret A + 1.2	1,940	EUR	2 621,20	134 420,60	
LOGIDOME-OPH DE CLERMONT-FD	2004	P	ACQUISITION DE 2 LOGEMENTS - Rue Pierre Le Vénéralle	CDC	79 400,00	55 765,87	19,75	A	V	Livret A + 1.2	3,450	V	Livret A + 1.2	1,940	EUR	1 131,55	2 262,48	
LOGIDOME-OPH DE CLERMONT-FD	2004	P	ACQUISITION FONCIERE POUR 8 LOGEMENTS - Rue de Strasbourg	CDC	63 350,00	53 164,52	34,50	A	V	Livret A + 1.2	3,450	V	Livret A + 1.2	1,940	EUR	1 057,24	1 052,82	
LOGIDOME-OPH DE CLERMONT-FD	2005	P	CONSTRUCTION DE 51 LOGEMENTS - Les Vendanges	CDC	411 000,00	355 630,56	35,00	A	V	Livret A + 1.2	3,450	V	Livret A + 1.2	1,940	EUR	7 066,88	6 773,73	
LOGIDOME-OPH DE CLERMONT-FD	2005	P	AMELIORATION DE 205 LOGEMENTS - 38 40 42 rue A. Ribot	CDC	2 000 000,00	155 810,48	0,00	A	V	Livret A + 0.25	2,500	V	Livret A + 0.25	1,000	EUR	3 100,78	154 287,82	
LOGIDOME-OPH DE CLERMONT-FD	2005	P	RENOVATION DES ASCENSEURS - Landais Fontaine Bac Pradelles	CDC	1 135 000,00	90 126,35	0,25	A	V	Livret A + 0.7	2,950	V	Livret A + 0.7	1,440	EUR	2 594,99	88 838,21	

Désignation du bénéficiaire	Année de mobilisation et profil d'amortissement de l'emprunt (1)		Objet de l'emprunt garanti	Organisme prêteur ou chef de file	Montant initial	Capital restant dû au 31/12/N	Durée résiduelle	Périodicité des remboursements (2)	Taux Initial			Taux moyen constaté sur l'année (6)			Catégorie d'emprunt (7)	Indices ou devises pouvant modifier l'emprunt	Annuité garantie au cours de l'exercice	
	Année	Profil							Taux (3)	Index (4)	Taux actu-riel (5)	Taux (3)	Index (4)	Niveau de taux			En intérêts (8)	En capital
LOGIDOME-OPH DE CLERMONT-FD	2005	P	REHABILITATION MENUISERIES - Presbytère 1	CDC	167 000,00	13 386,92	0,75	A	V	Livret A + 0,7	2,700	V	Livret A + 0,7	1,450	EUR	385,45	13 195,55	
LOGIDOME-OPH DE CLERMONT-FD	2005	P	RENOVATION DE FACADES - Bat Vaucanson	CDC	106 000,00	5 016,75	0,75	A	V	Livret A + 0,7	2,700	V	Livret A + 0,7	1,450	EUR	144,45	4 945,04	
LOGIDOME-OPH DE CLERMONT-FD	2005	P	RENOVATION DE FACADES 70 LGTS - Rue des Jacobins	CDC	107 000,00	8 577,25	0,83	A	V	Livret A + 0,7	2,700	V	Livret A + 0,7	1,450	EUR	246,96	8 454,64	
LOGIDOME-OPH DE CLERMONT-FD	2006	P	CONSTRUCTION 8 LOGEMENTS - 27 rue de Vallières	CDC	274 500,00	206 819,45	21,00	A	V	Livret A + 1	3,000	V	Livret A + 1	1,750	EUR	3 753,29	7 654,12	
LOGIDOME-OPH DE CLERMONT-FD	2006	P	CONSTRUCTION 20 LOGEMENTS - 30 rue D Hospital	CDC	483 700,00	364 439,19	21,00	A	V	Livret A + 1	3,000	V	Livret A + 1	1,750	EUR	6 613,72	13 487,43	
LOGIDOME-OPH DE CLERMONT-FD	2006	P	ACQUISITION 3 LOGEMENTS - 12 Bd JB Dumas	CDC	52 500,00	39 555,61	21,00	A	V	Livret A + 1	3,000	V	Livret A + 1	1,750	EUR	717,84	1 463,91	
LOGIDOME-OPH DE CLERMONT-FD	2006	P	ACQUISITION 6 LOGEMENTS - 2 Rue Maréchal Lyautey	CDC	9 200,00	6 931,66	21,00	A	V	Livret A + 1	3,000	V	Livret A + 1	1,750	EUR	125,79	256,53	
LOGIDOME-OPH DE CLERMONT-FD	2006	P	AMELIORATION DE 234 LOGEMENTS - Vaucanson Clemenceau Jacobins	CDC	240 000,00	34 886,42	1,00	A	V	Livret A + 0,65	2,650	V	Livret A + 0,65	1,400	EUR	734,41	17 243,39	
LOGIDOME-OPH DE CLERMONT-FD	2006	P	AMELIORATION 228 LOGEMENTS - Les Landais Fontaines du Bac	CDC	135 000,00	21 425,50	1,00	A	V	Livret A + 0,65	2,650	V	Livret A + 0,65	1,400	EUR	446,84	10 491,39	
LOGIDOME-OPH DE CLERMONT-FD	2007	P	CONSTRUCTION DE 20 LOGEMENTS - 58 RUE LOUIS CUOQ	CDC	194 778,00	130 837,11	37,00	A	V	Livret A + 0,65	3,400	V	Livret A + 0,65	1,400	EUR	1 868,05	2 595,21	
LOGIDOME-OPH DE CLERMONT-FD	2007	P	ACQUISITION DE 8 LOGEMENTS - 51 RUE DE RASSAT	CDC	121 481,00	106 180,10	37,00	A	V	Livret A + 1	3,750	V	Livret A + 1	1,750	EUR	1 892,39	1 956,63	
LOGIDOME-OPH DE CLERMONT-FD	2007	P	ACQUISITION DE 23 LOGEMENTS - 32 RUE JEANNE D'ARC	CDC	304 642,00	266 271,44	37,00	A	V	Livret A + 1	3,750	V	Livret A + 1	1,750	EUR	4 745,62	4 906,69	
LOGIDOME-OPH DE CLERMONT-FD	2007	P	AMELIORATION DE 3 LOGEMENTS - 79 ave de la Libération	CDC	51 233,00	31 301,03	37,25	A	V	Livret A + 1	3,750	V	Livret A + 1	1,740	EUR	557,86	576,80	

Désignation du bénéficiaire	Année de mobilisation et profil d'amortissement de l'emprunt (1)		Objet de l'emprunt garanti	Organisme prêteur ou chef de file	Montant initial	Capital restant dû au 31/12/N	Durée résiduelle	Périodicité des remboursements (2)	Taux initial			Taux moyen constaté sur l'année (6)			Catégorie d'emprunt (7)	Indices ou devises pouvant modifier l'emprunt	Annuités garanties au cours de l'exercice	
	Année	Profil							Taux (3)	Index (4)	Taux actu-riiel (5)	Taux (3)	Index (4)	Niveau de taux			En intérêts (8)	En capital
LOGIDOME-OPH DE CLERMONT-FD	2007	P	AMELIORATION DE 3 LOGEMENTS - 79 ave de la Libération	CDC	146 991,00	118 132,16	27,25	A	V	Livret A + 1	3,750	V	Livret A + 1	1,740	EUR	2 124,16	3 248,67	
LOGIDOME-OPH DE CLERMONT-FD	2007	P	ACQUISITION DE 4 LOGEMENTS - 4 RUE BARILLOT COUPELON	CDC	83 300,00	66 945,67	27,08	A	V	Livret A + 1	3,750	V	Livret A + 1	1,750	EUR	1 203,77	1 841,02	
LOGIDOME-OPH DE CLERMONT-FD	2007	P	ACQUISITION DE 4 LOGEMENTS - 4 RUE BARILLOT COUPELON	CDC	208 800,00	178 688,92	37,08	A	V	Livret A + 1	3,750	V	Livret A + 1	1,750	EUR	3 184,68	3 292,78	
LOGIDOME-OPH DE CLERMONT-FD	2007	P	CONSTRUCTION DE 8 LOGEMENTS - 51 rue de Rasselat	CDC	634 385,00	480 273,16	22,17	A	V	Livret A + 1	3,750	V	Livret A + 1	1,740	EUR	8 699,57	16 845,18	
LOGIDOME-OPH DE CLERMONT-FD	2007	P	CONSTRUCTION DE 20 LOGEMENTS - 58 rue Louis Cuoq	CDC	1 229 111,00	916 122,15	22,25	A	V	Livret A + 0,85	3,400	V	Livret A + 0,65	1,390	EUR	13 295,66	33 567,95	
LOGIDOME-OPH DE CLERMONT-FD	2007	P	CONSTRUCTION DE 23 LOGEMENTS - 32 rue Jeanne d'Arc	CDC	1 660 730,00	1 254 232,53	22,50	A	V	Livret A + 1	3,750	V	Livret A + 1	1,740	EUR	22 719,91	43 991,16	
LOGIDOME-OPH DE CLERMONT-FD	2008	P	CONSTRUCTION DE 18 LOGEMENTS - Rue Drelon et Orsloew	CDC	248 000,00	216 145,23	38,08	A	V	Livret A + 1	4,000	V	Livret A + 1	1,750	EUR	3 949,81	3 843,66	
LOGIDOME-OPH DE CLERMONT-FD	2008	P	CONSTRUCTION DE 41 LOGEMENTS - Allée des Amandiers	CDC	650 000,00	562 555,57	38,08	A	V	Livret A + 0,8	3,800	V	Livret A + 0,8	1,550	EUR	8 881,55	10 447,55	
LOGIDOME-OPH DE CLERMONT-FD	2008	P	CONSTRUCTION DE 36 LOGEMENTS - Rue Flameng	CDC	173 234,00	149 115,15	38,08	A	V	Livret A + 0,65	3,650	V	Livret A + 0,65	1,400	EUR	2 127,65	2 860,19	
LOGIDOME-OPH DE CLERMONT-FD	2008	P	CONSTRUCTION DE 21 LOGEMENTS - Rue Nélaton et Huet	CDC	234 213,00	201 604,22	38,08	A	V	Livret A + 0,65	3,650	V	Livret A + 0,65	1,400	EUR	2 879,60	3 866,98	
LOGIDOME-OPH DE CLERMONT-FD	2008	P	CONSTRUCTION DE 48 LOGEMENTS - 76 Rue Viviani	CDC	527 428,00	453 995,77	38,08	A	V	Livret A + 0,65	3,650	V	Livret A + 0,65	1,400	EUR	6 477,85	8 708,13	
LOGIDOME-OPH DE CLERMONT-FD	2008	P	CONSTRUCTION DE 48 LOGEMENTS - 76 Rue Viviani	CDC	421 256,00	307 630,40	23,08	A	V	Livret A + (-0,3)	2,700	V	Livret A + (-0,3)	0,450	EUR	1 439,84	12 112,51	
LOGIDOME-OPH DE CLERMONT-FD	2008	P	RESIDENTIALISATION 62 LOGEMENTS - Rue du Torpilleur Sirocco	CDC	39 850,00	11 803,59	3,08	A	V	Livret A + 0,45	3,450	V	Livret A + 0,45	1,200	EUR	176,01	2 863,94	

Désignation du bénéficiaire	Année de mobilisation et profil d'amortissement de l'emprunt (1)		Objet de l'emprunt garanti	Organisme prêteur ou chef de file	Montant initial	Capital restant dû au 31/12/N	Durée résiduelle	Périodicité des remboursements (2)	Taux Initial			Taux moyen constaté sur l'année (6)			Catégorie d'emprunt (7)	Indices ou devises pouvant modifier l'emprunt	Annuité garantie au cours de l'exercice	
	Année	Profil							Taux (3)	Index (4)	Taux actualisé (5)	Taux (3)	Index (4)	Niveau de taux			En intérêts (8)	En capital
LOGIDOME-OPH DE CLERMONT-FD	2008	P	CONSTRUCTION DE 18 LOGEMENTS - Rues Diélon et Onslow	CDC	1 566 000,00	1 291 007,92	28,42	A	V	Livret A + 1			V	Livret A + 1	1,740	EUR	23 186,91	33 958,57
LOGIDOME-OPH DE CLERMONT-FD	2008	P	CONSTRUCTION DE 36 LOGEMENTS - Rue Flameng résidence Doisneau	CDC	2 750 000,00	2 092 992,50	23,50	A	V	Livret A + 0,65			V	Livret A + 0,65	1,390	EUR	30 323,31	72 957,96
LOGIDOME-OPH DE CLERMONT-FD	2008	P	CONSTRUCTION DE 3 LOGEMENTS - 62 rue Guynemer	CDC	45 000,00	37 391,26	38,50	A	V	Livret A + (-0,2)			V	Livret A + (-0,2)	0,550	EUR	210,37	857,50
LOGIDOME-OPH DE CLERMONT-FD	2008	P	AMELIORATION DE 8 LOGEMENTS - 7 rue Rabanesse	CDC	291 892,00	225 904,87	28,50	A	V	Livret A + (-0,2)			V	Livret A + (-0,2)	0,550	EUR	1 281,90	7 167,03
LOGIDOME-OPH DE CLERMONT-FD	2008	P	AMELIORATION DE 8 LOGEMENTS - 7 rue Rabanesse	CDC	71 487,00	40 022,64	38,50	A	V	Livret A + (-0,2)			V	Livret A + (-0,2)	0,550	EUR	225,17	917,85
LOGIDOME-OPH DE CLERMONT-FD	2008	P	AMELIORATION 1 LOGEMENT - 34 rue Emile Loubet	CDC	9 755,00	7 524,01	28,58	A	V	Livret A + (-0,2)			V	Livret A + (-0,2)	0,550	EUR	42,69	238,71
LOGIDOME-OPH DE CLERMONT-FD	2008	P	AMELIORATION 1 LOGEMENT - 34 rue Emile Loubet	CDC	58 600,00	44 792,44	38,58	A	V	Livret A + (-0,2)			V	Livret A + (-0,2)	0,550	EUR	252,01	1 027,24
LOGIDOME-OPH DE CLERMONT-FD	2008	P	CONSTRUCTION DE 3 LOGEMENTS - 62 rue Guynemer	CDC	211 877,00	159 796,44	28,67	A	V	Livret A + (-0,7)			V	Livret A + (-0,7)	0,050	EUR	82,63	5 469,02
LOGIDOME-OPH DE CLERMONT-FD	2008	P	CONSTRUCTION DE 7 LOGEMENTS - Bd Joseph Girod	CDC	559 572,00	422 026,14	28,67	A	V	Livret A + (-0,7)			V	Livret A + (-0,7)	0,050	EUR	218,23	14 443,79
LOGIDOME-OPH DE CLERMONT-FD	2008	P	CONSTRUCTION DE 7 LOGEMENTS - Bd Joseph Girod	CDC	75 000,00	60 774,92	38,67	A	V	Livret A + (-0,7)			V	Livret A + (-0,7)	0,050	EUR	31,16	1 542,80
LOGIDOME-OPH DE CLERMONT-FD	2008	P	AMELIORATION DE 2 LOGEMENTS - 22 rue Grellet 20 rue de Lieve	CDC	88 927,00	67 068,27	28,83	A	V	Livret A + (-0,7)			V	Livret A + (-0,7)	0,050	EUR	34,68	2 295,40
LOGIDOME-OPH DE CLERMONT-FD	2008	P	AMELIORATION DE 2 LOGEMENTS - 15 rue Rabalais	CDC	123 423,00	93 084,94	28,83	A	V	Livret A + (-0,7)			V	Livret A + (-0,7)	0,050	EUR	48,14	3 185,82

Désignation du bénéficiaire	Année de mobilisation et profil d'amortissement de l'emprunt (1)		Objet de l'emprunt garanti	Organisme prêteur ou chef de file	Montant initial	Capital restant dû au 31/12/N	Durée résiduelle	Périodicité des remboursements (2)	Taux initial			Taux moyen constaté sur l'année (6)			Catégorie d'emprunt (7)	Indices ou devises pouvant modifier l'emprunt	Annuité garantie au cours de l'exercice	
	Année	Profil							Taux (3)	Index (4)	Taux actuariel (5)	Taux (3)	Index (4)	Niveau de taux			En intérêts (8)	En capital
LOGIDOME-OPH DE CLERMONT-FD	2008	P	AMELIORATION DE 2 LOGEMENTS - 15 rue Rabelais	CDC	134 144,00	107 643,93	38,83	A	V	Livret A + (-0.7)	3,300	V	Livret A + (-0.7)	0,050	A-1	EUR	55,19	2 732,60
LOGIDOME-OPH DE CLERMONT-FD	2008	P	AMELIORATION DE 3 LOGEMENTS - 26 rue Pierre Le Vénéral	CDC	104 827,00	79 059,96	28,83	A	V	Livret A + (-0.7)	3,300	V	Livret A + (-0.7)	0,050	A-1	EUR	40,88	2 705,82
LOGIDOME-OPH DE CLERMONT-FD	2008	P	AMELIORATION DE 2 LOGEMENTS - 22 rue Grillet 20 rue de Liève	CDC	100 833,00	81 708,21	38,83	A	V	Livret A + (-0.7)	3,300	V	Livret A + (-0.7)	0,050	A-1	EUR	41,89	2 074,21
LOGIDOME-OPH DE CLERMONT-FD	2008	P	AMELIORATION DE 3 LOGEMENTS - 26 rue Pierre Le Vénéral	CDC	163 386,00	128 284,24	38,83	A	V	Livret A + (-0.7)	3,300	V	Livret A + (-0.7)	0,050	A-1	EUR	65,77	3 256,57
LOGIDOME-OPH DE CLERMONT-FD	2008	P	CONSTRUCTION DE 41 LOGEMENTS - Allée des Amandiers	CDC	3 907 402,00	3 124 706,04	28,83	A	V	Livret A + 0.6	4,600	V	Livret A + 0.6	1,350	A-1	EUR	43 365,64	87 583,89
LOGIDOME-OPH DE CLERMONT-FD	2008	P	AMELIORATION DE 8 LOGEMENTS - 9 rue de Romagnat	CDC	459 054,00	347 523,82	28,83	A	V	Livret A + 0.6	4,600	V	Livret A + 0.6	1,350	A-1	EUR	4 823,04	9 738,69
LOGIDOME-OPH DE CLERMONT-FD	2008	P	AMELIORATION DE 8 LOGEMENTS - 9 rue de Romagnat	CDC	15 000,00	12 848,66	38,83	A	V	Livret A + 0.6	4,600	V	Livret A + 0.6	1,350	A-1	EUR	176,82	249,11
LOGIDOME-OPH DE CLERMONT-FD	2008	P	CONSTRUCTION DE 4 LOGEMENTS - Rue t. Thibaud	CDC	293 812,00	221 591,40	28,83	A	V	Livret A + (-0.7)	3,300	V	Livret A + (-0.7)	0,050	A-1	EUR	114,59	7 583,94
LOGIDOME-OPH DE CLERMONT-FD	2008	P	CONSTRUCTION DE 4 LOGEMENTS - Rue t. Thibaud	CDC	51 184,00	41 476,04	38,83	A	V	Livret A + (-0.7)	3,300	V	Livret A + (-0.7)	0,050	A-1	EUR	21,26	1 052,90
LOGIDOME-OPH DE CLERMONT-FD	2009	P	CONSTRUCTION DE 21 LOGEMENTS - Rues Daguerre et Nélaton	CDC	1 439 748,00	1 108 256,24	24,17	A	V	Livret A + 0.25	2,750	V	Livret A + 0.25	0,990	A-1	EUR	11 471,07	38 851,25
LOGIDOME-OPH DE CLERMONT-FD	2008	P	REHABILITATION DE 70 LOGEMENTS - 6 bis ter rue des Gourliettes	CDC	490 000,00	139 913,77	3,92	A	V	Livret A + 0.25	4,250	V	Livret A + 0.25	1,000	A-1	EUR	1 740,31	34 116,94
LOGIDOME-OPH DE CLERMONT-FD	2009	P	RESTRUCTURATION CC ST JACQUES	SFIL	165 000,00	68 795,93	4,00	A	F	Taux fixe à 4.99 %	4,990	F	Taux fixe à 4.99 %	4,980	A-1	EUR	4 024,78	11 860,96
LOGIDOME-OPH DE CLERMONT-FD	2009	P	RESIDENTIALISATION DE 131 LOGEMENTS - Bd Claude Bernard	CDC	266 861,00	96 356,51	4,17	A	V	Livret A + 0.25	2,750	V	Livret A + 0.25	1,000	A-1	EUR	1 150,59	18 702,69

Désignation du bénéficiaire	Année de mobilisation et profil d'amortissement de l'emprunt (1)		Objet de l'emprunt garanti	Organisme prêteur ou chef de file	Montant initial	Capital restant dû au 31/12/N	Durée résiduelle	Périodicité des remboursements (2)	Taux Initial			Taux moyen constaté sur l'année (6)			Catégorie d'emprunt (7)	Indices ou devises pouvant modifier l'emprunt	Annuité garantie au cours de l'exercice	
	Année	Profil							Taux (3)	Index (4)	Taux actu-riel (5)	Taux (3)	Index (4)	Niveau de taux			En intérêts (8)	En capital
LOGIDOME-OPH DE CLERMONT-FD	2009	P	AMELIORATION D'UN LOGEMENT - 34 rue Riquet	CDC	37 747,00	30 884,83	29,17	A	V	Livret A + 0.6	3,100	V	Livret A + 0.6	1,340	EUR	428,16	830,68	
LOGIDOME-OPH DE CLERMONT-FD	2009	P	AMELIORATION D'UN LOGEMENT - 34 rue Riquet	CDC	107 500,00	90 404,86	39,17	A	V	Livret A + 0.6	3,100	V	Livret A + 0.6	1,340	EUR	1 243,37	1 696,50	
LOGIDOME-OPH DE CLERMONT-FD	2009	P	REHABILITATION DE 250 LOGEMENTS - Quartier St Jacques Sud	CDC	1 100 000,00	595 000,03	9,33	A	V	Livret A + 0.25	2,750	V	Livret A + 0.25	1,000	EUR	6 513,08	56 308,26	
LOGIDOME-OPH DE CLERMONT-FD	2009	P	CONSTRUCTION DE 48 LOGEMENTS - 76 rue Viviani	CDC	3 232 963,00	2 493 102,77	24,50	A	V	Livret A + 0.25	2,000	V	Livret A + 0.25	1,000	EUR	25 805,01	87 398,69	
LOGIDOME-OPH DE CLERMONT-FD	2009	P	REHABILITATION DE 260 LOGEMENTS - Quartier Fontaine du Bac	CDC	2 800 000,00	1 516 072,94	9,42	A	V	Livret A + 0.25	2,000	V	Livret A + 0.25	1,000	EUR	16 595,48	143 474,65	
LOGIDOME-OPH DE CLERMONT-FD	2009	P	REHABILITATION DE 50 LOGEMENTS - Groupe Les Repatriés	CDC	190 000,00	85 225,60	9,75	A	V	Livret A + 0.25	1,500	V	Livret A + 0.25	1,000	EUR	932,91	8 065,39	
LOGIDOME-OPH DE CLERMONT-FD	2010	P	REHABILITATION DE 93 LOGEMENTS - Torpilleur Sirocco	CDC	734 020,00	231 729,16	5,25	A	F	Taux fixe à 1,9 %	1,900	F	Taux fixe à 1,9 %	1,890	EUR	5 089,53	36 140,60	
LOGIDOME-OPH DE CLERMONT-FD	2010	P	REHABILITATION DE 250 LOGEMENTS - Quartier St Jacques Sud	CDC	1 984 125,00	861 394,66	5,25	A	F	Taux fixe à 1,9 %	1,900	F	Taux fixe à 1,9 %	1,890	EUR	18 919,03	134 343,59	
LOGIDOME-OPH DE CLERMONT-FD	2010	P	CONSTRUCTION DE 10 LOGEMENTS - Rue Guynemer	CDC	1 000 000,00	846 711,10	30,25	A	V	Livret A + 0.6	1,850	V	Livret A + 0.6	1,340	EUR	11 726,00	21 881,35	
LOGIDOME-OPH DE CLERMONT-FD	2010	P	REHABILITATION DE 140 LOGEMENTS - Fontaine du Bac	CDC	1 723 838,00	748 392,79	5,68	A	F	Taux fixe à 1,9 %	1,900	F	Taux fixe à 1,9 %	1,890	EUR	16 437,14	116 719,76	
LOGIDOME-OPH DE CLERMONT-FD	2010	P	CONSTRUCTION DE 25 LOGEMENTS - Domaine des Arts	CDC	2 342 908,00	1 983 766,16	30,50	A	V	Livret A + 0.6	1,850	V	Livret A + 0.6	1,340	EUR	27 472,93	51 266,01	
LOGIDOME-OPH DE CLERMONT-FD	2010	P	AMELIORATION DE 8 LOGEMENTS - Ave Union Soviétique	CDC	262 944,00	195 238,44	20,50	A	V	Livret A + (-0.2)	1,050	V	Livret A + (-0.2)	0,550	EUR	1 121,92	8 747,90	
LOGIDOME-OPH DE CLERMONT-FD	2010	P	AMENAGEMENT D'ESPACES EXTERIEURS - St Jacques III	CDC	1 250 000,00	541 130,41	5,83	A	V	Livret A + 0.25	2,000	V	Livret A + 0.25	1,000	EUR	6 282,19	87 088,98	

Désignation du bénéficiaire	Année de mobilisation et profil d'amortissement de l'emprunt (1)		Objet de l'emprunt garanti	Organisme prêteur ou chef de file	Montant initial	Capital restant dû au 31/12/N	Durée résiduelle	Périodicité des remboursements (2)	Taux initial			Taux moyen constatés sur l'année (6)			Catégorie d'emprunt (7)	Indices ou devises pouvant modifier l'emprunt	Annuités garanties au cours de l'exercice	
	Année	Profil							Taux (3)	Index (4)	Taux actuariel (5)	Taux (3)	Index (4)	Niveau de taux			En intérêts (8)	En capital
LOGIDOME-OPH DE CLERMONT-FD	2010	P	CONSTRUCTION DE 4 LOGEMENTS - Bd Joseph Girod	CDC	438 471,00	358 541,38	30,58	A	V	Livret A + (-0,2)	1,050	V	Livret A + (-0,2)	0,550	A-1	EUR	2 030,18	10 581,37
LOGIDOME-OPH DE CLERMONT-FD	2011	P	AMELIORATION DE 4 LOGEMENTS - 19 rue Victor Hugo	CDC	180 000,00	161 571,84	41,08	A	V	Livret A + 0,6	2,350	V	Livret A + 0,6	1,350	A-1	EUR	2 219,64	2 845,66
LOGIDOME-OPH DE CLERMONT-FD	2011	P	AMELIORATION DE 4 LOGEMENTS - 19 rue Victor Hugo	CDC	60 000,00	50 078,12	31,08	A	V	Livret A + (-0,2)	1,550	V	Livret A + (-0,2)	0,550	A-1	EUR	283,28	1 427,70
LOGIDOME-OPH DE CLERMONT-FD	2011	P	Amélioration - rue Victor Hugo	CDC	114 256,00	89 882,89	21,50	A	V	Livret A + 0,6	2,800	V	Livret A + 0,6	1,340	A-1	EUR	1 260,52	3 489,08
LOGIDOME-OPH DE CLERMONT-FD	2011	P	Amélioration - rue Victor Hugo	CDC	139 084,00	116 006,96	31,50	A	V	Livret A + (-0,2)	1,800	V	Livret A + (-0,2)	0,550	A-1	EUR	656,23	3 307,29
LOGIDOME-OPH DE CLERMONT-FD	2012	P	Construction - Boulevard Joseph Girod	CDC	1 197 194,00	1 043 817,50	32,17	A	V	Livret A + 0,6	2,850	V	Livret A + 0,6	1,340	A-1	EUR	14 428,75	24 978,84
LOGIDOME-OPH DE CLERMONT-FD	2012	P	Construction - Boulevard Joseph Girod	CDC	195 000,00	176 894,21	42,17	A	V	Livret A + 0,6	2,850	V	Livret A + 0,6	1,340	A-1	EUR	2 428,72	3 020,65
LOGIDOME-OPH DE CLERMONT-FD	2012	P	Construction - Boulevard Joseph Girod	CDC	3 533 510,00	3 080 820,32	32,17	A	V	Livret A + 0,6	2,850	V	Livret A + 0,6	1,340	A-1	EUR	42 586,36	73 724,88
LOGIDOME-OPH DE CLERMONT-FD	2012	P	Construction - Boulevard Joseph Girod	CDC	429 362,00	389 473,64	42,17	A	V	Livret A + 0,6	2,850	V	Livret A + 0,6	1,340	A-1	EUR	5 347,68	6 651,05
LOGIDOME-OPH DE CLERMONT-FD	2012	P	Construction - Rue des Jacobins	CDC	314 632,00	285 402,20	42,25	A	V	Livret A + 0,6	2,850	V	Livret A + 0,6	1,340	A-1	EUR	3 918,73	4 873,82
LOGIDOME-OPH DE CLERMONT-FD	2012	P	Construction - Rue des Jacobins	CDC	64 586,00	57 329,63	42,08	A	V	Livret A + (-0,2)	2,050	V	Livret A + (-0,2)	0,550	A-1	EUR	321,80	1 178,96
LOGIDOME-OPH DE CLERMONT-FD	2012	P	Construction - Rue Barbier d'Aubrée	CDC	461 982,00	419 063,17	42,17	A	V	Livret A + 0,6	2,850	V	Livret A + 0,6	1,340	A-1	EUR	5 753,96	7 156,36
LOGIDOME-OPH DE CLERMONT-FD	2012	P	Construction - Rue Barbier d'Aubrée	CDC	89 904,00	79 803,11	42,17	A	V	Livret A + (-0,2)	2,050	V	Livret A + (-0,2)	0,550	A-1	EUR	447,94	1 641,12

Désignation du bénéficiaire	Année de mobilisation et profil d'amortissement de l'emprunt (1)		Objet de l'emprunt garanti	Organisme prêteur ou chef de file	Montant initial	Capital restant dû au 31/12/N	Durée résiduelle	Périodicité des remboursements (2)	Taux initial			Taux moyen constaté sur l'année (6)			Catégorie d'emprunt (7)	Indices ou devises pouvant modifier l'emprunt	Annuité garantie au cours de l'exercice	
	Année	Profil							Taux (3)	Index (4)	Taux actuariel (5)	Taux (3)	Index (4)	Niveau de taux			En intérêts (8)	En capital
LOGIDOME-OPH DE CLERMONT-FD	2012	P	Construction - Rue Barbier d'Aubré	CDC	2 985 300,00	2 592 987,93	32,58	A	V	Livret A + 0.6	2,850	V	Livret A + 0.6	1,340	A-1	EUR	35 843,02	62 050,92
LOGIDOME-OPH DE CLERMONT-FD	2012	P	Construction - Rue Barbier d'Aubré	CDC	765 000,00	651 897,22	32,50	A	V	Livret A + (-0.2)	2,050	V	Livret A + (-0.2)	0,550	A-1	EUR	3 684,28	17 971,22
LOGIDOME-OPH DE CLERMONT-FD	2012	P	Construction - Rue Louis Cuoq	CDC	755 057,00	664 430,80	42,56	A	V	Livret A + 0.6	2,850	V	Livret A + 0.6	1,340	A-1	EUR	9 422,99	11 346,51
LOGIDOME-OPH DE CLERMONT-FD	2012	P	Construction - Rue Louis Cuoq	CDC	157 176,00	138 941,75	42,56	A	V	Livret A + (-0.2)	2,050	V	Livret A + (-0.2)	0,550	A-1	EUR	779,89	2 857,29
LOGIDOME-OPH DE CLERMONT-FD	2013	P	Construction - 50 rue Louis Cuoq	CDC	2 987 500,00	2 656 995,45	33,08	A	V	Livret A + 0.6	2,850	V	Livret A + 0.6	1,350	A-1	EUR	36 696,58	61 269,51
LOGIDOME-OPH DE CLERMONT-FD	2013	P	Construction - 50 rue Louis Cuoq	CDC	647 600,00	564 635,02	33,08	A	V	Livret A + (-0.2)	2,050	V	Livret A + (-0.2)	0,550	A-1	EUR	3 186,35	15 065,17
LOGIDOME-OPH DE CLERMONT-FD	2013	P	Construction - Rue des Jacobins	CDC	957 886,00	855 169,80	33,08	A	V	Livret A + (-0.2)	2,050	V	Livret A + (-0.2)	0,550	A-1	EUR	4 715,99	22 283,38
LOGIDOME-OPH DE CLERMONT-FD	2013	P		CDC	1 296 222,00	1 189 950,54	43,33	A	V	Livret A + 0.6	2,350	V	Livret A + 0.6	1,340	A-1	EUR	16 330,46	19 713,50
LOGIDOME-OPH DE CLERMONT-FD	2013	P	Construction - rue Lucie Aubrac	CDC	2 206 842,00	1 920 489,72	33,25	A	V	Livret A + (-0.2)	1,550	V	Livret A + (-0.2)	0,550	A-1	EUR	10 844,52	51 241,07
LOGIDOME-OPH DE CLERMONT-FD	2013	P		CDC	437 033,00	393 586,84	43,33	A	V	Livret A + (-0.2)	1,550	V	Livret A + (-0.2)	0,550	A-1	EUR	2 208,11	7 887,48
LOGIDOME-OPH DE CLERMONT-FD	2013	P		CDC	4 650 200,00	4 113 455,47	33,67	A	V	Livret A + 0.6	1,850	V	Livret A + 0.6	1,350	A-1	EUR	56 812,19	94 855,04
LOGIDOME-OPH DE CLERMONT-FD	2013	P		CDC	6 430 000,00	5 687 823,91	33,67	A	V	Livret A + 0.6	1,850	V	Livret A + 0.6	1,350	A-1	EUR	78 566,28	131 159,49
LOGIDOME-OPH DE CLERMONT-FD	2015	P		CDC	227 493,50	190 266,83	16,67	A	V	Livret A + 0.5	1,250	V	Livret A + 0.5	1,250	A-1	EUR	2 486,97	8 690,58

Désignation du bénéficiaire	Année de mobilisation et profil d'amortissement de l'emprunt (1)		Objet de l'emprunt garanti	Organisme prêteur ou chef de file	Montant initial	Capital restant dû au 31/12/N	Durée résiduelle	Périodicité des remboursements (2)	Taux Initial			Taux moyen constaté sur l'année (6)			Catégorie d'emprunt (7)	Indices ou devises pouvant modifier l'emprunt	Annuité garantie au cours de l'exercice	
	Année	Profil							Taux (3)	Index (4)	Taux actualisé (5)	Taux (3)	Index (4)	Niveau de taux			En intérêts (8)	En capital
LOGIDOME-OPH DE CLERMONT-FD	2015	P		CDC	214 466,29	179 371,36	16,92	A	V	Inflation INSEE hors tabac	1,270	V	Inflation INSEE hors tabac	1,400	EUR	2 662,63	8 192,92	
LOGIDOME-OPH DE CLERMONT-FD	2016	P		CDC	271 584,19	238 354,21	17,25	A	V	Inflation INSEE hors tabac	1,270	V	Inflation INSEE hors tabac	1,160	EUR	3 564,54	10 753,36	
LOGIDOME-OPH DE CLERMONT-FD	2015	P		CDC	1 553 168,76	1 336 400,19	19,50	A	V	Inflation INSEE hors tabac	1,320	V	Inflation INSEE hors tabac	1,290	EUR	18 051,51	52 177,76	
LOGIDOME-OPH DE CLERMONT-FD	2015	P		CDC	596 863,12	512 500,08	19,50	A	V	Inflation INSEE hors tabac	1,290	V	Inflation INSEE hors tabac	1,260	EUR	6 766,53	20 297,66	
LOGIDOME-OPH DE CLERMONT-FD	2015	P		CDC	899 862,87	772 530,13	19,42	A	V	Inflation INSEE hors tabac	1,290	V	Inflation INSEE hors tabac	1,310	EUR	13 844,40	30 596,19	
LOGIDOME-OPH DE CLERMONT-FD	2016	P		CDC	1 944 073,59	1 766 075,42	23,00	A	V	Inflation INSEE hors tabac	1,420	V	Inflation INSEE hors tabac	1,400	EUR	25 532,42	57 688,80	
LOGIDOME-OPH DE CLERMONT-FD	2016	P		CDC	1 171 198,10	1 069 192,83	24,00	A	V	Inflation INSEE hors tabac	1,460	V	Inflation INSEE hors tabac	1,440	EUR	15 871,53	32 997,05	
LOGIDOME-OPH DE CLERMONT-FD	2015	P		CDC	639 327,30	565 967,56	23,50	A	V	Inflation INSEE hors tabac	1,460	V	Inflation INSEE hors tabac	1,430	EUR	8 401,02	17 436,53	
LOGIDOME-OPH DE CLERMONT-FD	2015	P		CDC	473 689,10	420 461,04	23,75	A	V	Inflation INSEE hors tabac	1,460	V	Inflation INSEE hors tabac	1,440	EUR	6 226,78	11 953,95	
LOGIDOME-OPH DE CLERMONT-FD	2015	P		CDC	506 439,16	449 549,98	23,75	A	V	Inflation INSEE hors tabac	1,460	V	Inflation INSEE hors tabac	1,440	EUR	6 657,57	12 780,96	
LOGIDOME-OPH DE CLERMONT-FD	2015	P		CDC	229 279,44	198 216,24	19,92	A	V	Livret A + 1,25	2,000	V	Livret A + 1,25	1,950	EUR	4 124,28	7 997,98	
LOGIDOME-OPH DE CLERMONT-FD	2016	P		CDC	231 114,04	210 985,21	24,00	A	V	Inflation INSEE hors tabac	1,460	V	Inflation INSEE hors tabac	1,440	EUR	3 131,95	6 511,35	
LOGIDOME-OPH DE CLERMONT-FD	2016	P		CDC	980 615,05	901 911,59	25,33	A	V	Inflation INSEE hors tabac	1,470	V	Inflation INSEE hors tabac	1,440	EUR	13 439,80	24 970,91	

Désignation du bénéficiaire	Année de mobilisation et profil d'amortissement de l'emprunt (1)		Objet de l'emprunt garanti	Organisme prêteur ou chef de file	Montant initial	Capital restant dû au 31/12/N	Durée résiduelle	Périodicité des remboursements (2)	Taux initial			Taux moyen constaté sur l'année (6)			Catégorie d'emprunt (7)	Indices ou devises pouvant modifier l'emprunt	Annuité garantie au cours de l'exercice	
	Année	Profil							Taux (3)	Index (4)	Taux actu-riel (5)	Taux (3)	Index (4)	Niveau de taux			En intérêts (8)	En capital
LOGIDOME-OPH DE CLERMONT-FD	2015	P		CDC	2 135 939,36	1 901 833,44	24,50	A	V	Inflation INSEE hors tabac	1,470	V	Inflation INSEE hors tabac	1,440	EUR	28 380,82	55 464,51	
LOGIDOME-OPH DE CLERMONT-FD	2015	P		CDC	412 170,58	366 995,35	24,50	A	V	Inflation INSEE hors tabac	1,470	V	Inflation INSEE hors tabac	1,440	EUR	5 476,63	10 702,94	
LOGIDOME-OPH DE CLERMONT-FD	2016	P		CDC	2 603 244,35	2 394 309,81	25,33	A	V	Inflation INSEE hors tabac	1,470	V	Inflation INSEE hors tabac	1,440	EUR	35 678,70	66 290,41	
LOGIDOME-OPH DE CLERMONT-FD	2016	P		CDC	1 651 371,56	1 410 449,87	16,42	T	V	Livret A + 1,39	2,140	V	Livret A + 1,39	3,670	EUR	53 521,19	70 666,15	
LOGIDOME-OPH DE CLERMONT-FD	2016	P		CDC	666 811,45	527 452,84	11,42	T	V	Livret A + 1,13	1,880	V	Livret A + 1,13	3,230	EUR	17 908,38	40 748,00	
LOGIDOME-OPH DE CLERMONT-FD	2016	P		CDC	174 611,65	138 119,18	11,42	T	V	Livret A + 1,13	1,880	V	Livret A + 1,13	3,230	EUR	4 689,50	10 670,28	
LOGIDOME-OPH DE CLERMONT-FD	2016	P		CDC	1 480 109,18	1 272 714,24	16,42	A	F	Taux fixe à 0,53 %	0,530	F	Taux fixe à 0,53 %	0,530	EUR	6 943,04	63 765,38	
LOGIDOME-OPH DE CLERMONT-FD	2016	P		CDC	522 428,48	446 210,44	16,42	T	V	Livret A + 1,39	2,140	V	Livret A + 1,39	3,670	EUR	16 931,98	22 355,96	
LOGIDOME-OPH DE CLERMONT-FD	2015	P		CDC	382 512,56	356 297,64	39,83	A	V	Livret A + 0,6	1,350	V	Livret A + 0,6	1,350	EUR	4 900,28	6 686,14	
LOGIDOME-OPH DE CLERMONT-FD	2015	P		CDC	188 895,10	175 949,45	39,92	A	V	Livret A + 0,6	1,350	V	Livret A + 0,6	1,350	EUR	2 419,89	3 301,80	
LOGIDOME-OPH DE CLERMONT-FD	2015	P		CDC	124 149,43	114 312,34	40,68	A	V	Livret A + (-0,2)	0,550	V	Livret A + (-0,2)	0,550	EUR	642,36	2 479,54	
LOGIDOME-OPH DE CLERMONT-FD	2015	P		CDC	214 755,05	201 656,57	43,92	A	V	Livret A + 0,6	1,350	V	Livret A + 0,6	1,350	EUR	2 767,46	3 340,78	
LOGIDOME-OPH DE CLERMONT-FD	2015	P		CDC	89 261,02	82 687,02	43,92	A	V	Livret A + (-0,2)	0,550	V	Livret A + (-0,2)	0,550	EUR	463,89	1 657,05	

Désignation du bénéficiaire	Année de mobilisation et profil d'amortissement de l'emprunt (1)		Objet de l'emprunt garanti	Organisme prêteur ou chef de file	Montant initial	Capital restant dû au 31/12/N	Durée résiduelle	Périodicité des remboursements (2)	Taux initial			Taux moyen constaté sur l'année (6)			Catégorie d'emprunt (7)	Indices ou devises pouvant modifier l'emprunt	Annuités garanties au cours de l'exercice	
	Année	Profil							Taux (3)	Index (4)	Taux actu-riel (5)	Taux (3)	Index (4)	Niveau de taux			En intérêts (8)	En capital
LOGIDOME-OPH DE CLERMONT-FD	2016	P		CDC	145 988,19	139 355,00	44,08	A	V	Livret A + 0,6	1,350	V	Livret A + 0,6	1,350	A-1	EUR	1 911,54	2 240,78
LOGIDOME-OPH DE CLERMONT-FD	2016	P		CDC	43 406,24	41 015,19	44,08	A	V	Livret A + (-0,2)	0,550	V	Livret A + (-0,2)	0,550	A-1	EUR	229,99	801,39
LOGIDOME-OPH DE CLERMONT-FD	2016	P		CDC	162 663,32	142 533,89	17,08	A	V	Inflation INSEE hors tabac	1,150	V	Inflation INSEE hors tabac	1,110	A-2	EUR	1 662,35	6 506,88
LOGIDOME-OPH DE CLERMONT-FD	2016	P		CDC	260 135,27	245 805,68	44,00	A	V	Livret A + (-0,2)	0,550	V	Livret A + (-0,2)	0,550	A-1	EUR	1 376,35	4 802,75
LOGIDOME-OPH DE CLERMONT-FD	2016	P		CDC	235 932,14	225 212,25	44,00	A	V	Livret A + 0,6	1,350	V	Livret A + 0,6	1,350	A-1	EUR	3 089,25	3 621,32
LOGIDOME-OPH DE CLERMONT-FD	2016	P		CDC	71 152,82	67 233,35	44,00	A	V	Livret A + (-0,2)	0,550	V	Livret A + (-0,2)	0,550	A-1	EUR	377,01	1 313,66
LOGIDOME-OPH DE CLERMONT-FD	2016	P		CDC	2 354 126,42	2 055 495,66	17,00	A	V	Livret A + 0,88	1,130	V	Livret A + 0,88	1,630	A-1	EUR	35 095,31	97 590,79
LOGIDOME-OPH DE CLERMONT-FD	2016	P		CDC	2 202 516,76	1 818 354,66	16,42	A	F	Taux fixe à 0,53 %	0,530	F	Taux fixe à 0,53 %	0,530	A-1	EUR	10 005,74	91 885,73
LOGIDOME-OPH DE CLERMONT-FD	2016	P		CDC	743 435,17	709 656,18	44,33	A	V	Livret A + 0,6	1,350	V	Livret A + 0,6	1,340	A-1	EUR	9 734,41	11 410,98
LOGIDOME-OPH DE CLERMONT-FD	2015	P		CDC	336 420,79	309 436,63	34,50	A	V	Livret A + 0,6	1,350	V	Livret A + 0,6	1,340	A-1	EUR	4 270,33	6 881,82
LOGIDOME-OPH DE CLERMONT-FD	2015	P		CDC	113 898,42	103 305,68	34,50	A	V	Livret A + (-0,2)	0,550	V	Livret A + (-0,2)	0,550	A-1	EUR	562,87	2 670,01
LOGIDOME-OPH DE CLERMONT-FD	1974	P	Presbytère 2 - 16418-199-25	CDC	49 042,85	0,00	0,00	A	F	Taux fixe à 1 %	1,000	F	Taux fixe à 1 %	1,000	A-1	EUR	14,22	1 421,54
LOGIDOME-OPH DE CLERMONT-FD	1974	P	93 logis Croix Neyrat - 16418-201-24	CDC	14 711,33	0,00	0,00	A	F	Taux fixe à 1 %	1,000	F	Taux fixe à 1 %	1,000	A-1	EUR	4,26	426,41

Désignation du bénéficiaire	Année de mobilisation et profil d'amortissement de l'emprunt (1)		Objet de l'emprunt garanti	Organisme prêteur ou chef de file	Montant initial	Capital restant dû au 31/12/N	Durée résiduelle	Périodicité des remboursements (2)	Taux initial			Taux moyen constaté sur l'année (6)			Catégorie d'emprunt (7)	Indices ou devises pouvant modifier l'emprunt	Annuité garantie au cours de l'exercice	
	Année	Profil							Taux (3)	Index (4)	Taux actu-riel (5)	Taux (3)	Index (4)	Niveau de taux			En intérêts (8)	En capital
LOGIDOME-OPH DE CLERMONT-FD	1975	P	165 logis Croix neyrat - 16418-212-24	CDC	32 242,97	934,55	0,82	A	F	Taux fixe à 1 %	1,000	F	Taux fixe à 1 %	1,000	A-1	EUR	18,60	925,33
LOGIDOME-OPH DE CLERMONT-FD	1975	P	La Fontaine du Bac - 16418-214-22	CDC	53 616,32	1 554,14	0,82	A	F	Taux fixe à 1 %	1,000	F	Taux fixe à 1 %	1,000	A-1	EUR	30,93	1 538,71
LOGIDOME-OPH DE CLERMONT-FD	1976	P	110 logis PLR Neyrat - 16418-229-24	CDC	15 275,39	881,21	1,82	A	F	Taux fixe à 1 %	1,000	F	Taux fixe à 1 %	1,000	A-1	EUR	13,15	434,04
LOGIDOME-OPH DE CLERMONT-FD	1976	P	Presbytère 2 - 16418-230-25	CDC	2 301,98	132,80	1,82	A	F	Taux fixe à 1 %	1,000	F	Taux fixe à 1 %	1,000	A-1	EUR	1,98	85,41
LOGIDOME-OPH DE CLERMONT-FD	1980	P	70 logis Gouriette - 16418-247-27	CDC	8 384,70	383,31	0,82	A	F	Taux fixe à 3,35 %	3,350	F	Taux fixe à 3,35 %	3,340	A-1	EUR	25,26	370,75
LOGIDOME-OPH DE CLERMONT-FD	1977	P	135 logis Croix Neyrat - 16418-241-24	CDC	10 732,41	957,44	2,07	A	F	Taux fixe à 1,2 %	1,200	F	Taux fixe à 1,2 %	1,200	A-1	EUR	15,23	311,58
LOGIDOME-OPH DE CLERMONT-FD	1977	P	135 logis Croix Neyrat - 16418-236-24	CDC	36 648,74	3 155,42	2,07	A	F	Taux fixe à 1 %	1,000	F	Taux fixe à 1 %	1,000	A-1	EUR	41,86	1 031,05
LOGIDOME-OPH DE CLERMONT-FD	1977	P	93 logis Croix Neyrat - 16418-234-24	CDC	14 711,33	1 286,62	2,07	A	F	Taux fixe à 1 %	1,000	F	Taux fixe à 1 %	1,000	A-1	EUR	16,81	413,88
LOGIDOME-OPH DE CLERMONT-FD	1975	P	99 logis St Jacques - 16418-208-23	CDC	1 402,53	40,63	0,32	A	F	Taux fixe à 1 %	1,000	F	Taux fixe à 1 %	1,000	A-1	EUR	0,81	40,25
LOGIDOME-OPH DE CLERMONT-FD	1980	P	150 logis St Jacques - 16418-246-23	CDC	5 945,51	256,57	0,57	A	F	Taux fixe à 2,95 %	2,950	F	Taux fixe à 2,95 %	2,940	A-1	EUR	14,92	249,31
LOGIDOME-OPH DE CLERMONT-FD	1980	P	237 logis St Jacques - 16421-1-23	CDC	20 794,05	897,72	0,57	A	F	Taux fixe à 2,95 %	2,950	F	Taux fixe à 2,95 %	2,940	A-1	EUR	52,20	871,91
LOGIDOME-OPH DE CLERMONT-FD	1986	P	Construc. 64 logis - la Boucle - Croix-de-Neyrat - 1055	CDC	24 581,64	3 903,33	3,42	A	V	Livret A + (-0,1)	5,750	V	Livret A + (-0,1)	0,650	A-1	EUR	32,05	1 028,11
LOGIDOME-OPH DE CLERMONT-FD	1986	P	Le Clemenceau - 16411-2-31	CDC	152 982,59	17 789,24	3,67	A	V	Livret A + 0,52	4,940	V	Livret A + 0,52	1,270	A-1	EUR	309,19	4 917,88

Désignation du bénéficiaire	Année de mobilisation et profil d'amortissement de l'emprunt (1)		Objet de l'emprunt garanti	Organisme prêteur ou chef de file	Montant initial	Capital restant dû au 31/12/N	Durée résiduelle	Périodicité des remboursements (2)	Taux initial			Taux moyen constaté sur l'année (6)			Catégorie d'emprunt (7)	Indices ou devises pouvant modifier l'emprunt	Annuité garantie au cours de l'exercice	
	Année	Profil							Taux (3)	Index (4)	Taux actu-riel (5)	Taux (3)	Index (4)	Niveau de taux			En intérêts (8)	En capital
LOGIDOME-OPH DE CLERMONT-FD	1987	P	Le Nevada - 16411-3-33	CDC	13 766,15	2 492,80	4,08	A	V	Livret A + 0,52	4,940	V	Livret A + 0,52	1,270	EUR	38,09	506,29	
LOGIDOME-OPH DE CLERMONT-FD	1987	P	La Fontaine du Large - 16411-5-36	CDC	2 286 735,26	335 742,65	4,25	A	V	Livret A + 0,52	4,940	V	Livret A + 0,52	1,280	EUR	5 367,73	71 350,14	
LOGIDOME-OPH DE CLERMONT-FD	1987	P	La Fontaine du Large - 16411-4-36	CDC	745 433,77	108 756,14	4,08	A	V	Livret A + 0,52	4,940	V	Livret A + 0,52	1,270	EUR	1 739,75	23 112,25	
LOGIDOME-OPH DE CLERMONT-FD	1987	P	Vaucanson - 16411-6-34	CDC	20 321,45	3 355,34	4,67	A	V	Livret A + 0,52	4,940	V	Livret A + 0,52	1,270	EUR	51,27	681,47	
LOGIDOME-OPH DE CLERMONT-FD	1987	P	Vaucanson - 16411-7-34	CDC	80 493,08	14 767,29	4,67	A	V	Livret A + 0,52	4,940	V	Livret A + 0,52	1,270	EUR	225,63	2 999,24	
LOGIDOME-OPH DE CLERMONT-FD	1987	P	La Fontaine du Large - 16411-8-36	CDC	460 270,26	66 010,11	4,83	A	V	Livret A + 0,52	4,940	V	Livret A + 0,52	1,270	EUR	1 055,34	13 406,66	
LOGIDOME-OPH DE CLERMONT-FD	1988	P	Cités Michelin - 16411-9-38	CDC	182 938,82	52 953,06	5,17	A	V	Livret A + 0,52	4,940	V	Livret A + 0,52	1,280	EUR	786,67	8 989,62	
LOGIDOME-OPH DE CLERMONT-FD	1989	P	La Fontaine du Large - 16411-10-36	CDC	54 881,65	10 386,22	6,75	A	V	Livret A + 0,52	4,940	V	Livret A + 0,52	1,270	EUR	159,24	1 597,23	
LOGIDOME-OPH DE CLERMONT-FD	2005	C	CONSTRUCTION 37 LOGEMENTS - Diverses adresses	Crédit Foncier	1 300 000,00	779 999,96	20,75	A	F	Taux fixe à 3,75 %	3,750	F	Taux fixe à 3,75 %	3,740	EUR	30 642,86	37 142,86	
LOGIDOME-OPH DE CLERMONT-FD	1995	P	Le Cercle 49 logis - 16411-21-51	CDC	2 330 335,67	733 228,60	10,66	A	V	Livret A + 1,3	5,800	V	Livret A + 1,3	2,040	EUR	18 697,64	75 633,81	
LOGIDOME-OPH DE CLERMONT-FD	1996	P	Le Cercle 2 - 48 PLA - 16411-25-51	CDC	2 496 047,76	801 465,42	8,25	A	V	Livret A + 1,3	4,800	V	Livret A + 1,3	2,040	EUR	18 431,32	89 363,96	
LOGIDOME-OPH DE CLERMONT-FD	1996	P	Le Cercle 2ème tranche 2 PLATS - 16411-24-51	CDC	83 389,62	21 199,98	8,25	A	V	Livret A + 0,8	4,300	V	Livret A + 0,8	1,540	EUR	372,08	2 611,13	
LOGIDOME-OPH DE CLERMONT-FD	1996	P	Buffon 2 logis PLATS - 16411-27-52	CDC	82 322,47	26 176,04	8,92	A	V	Livret A + 0,8	4,300	V	Livret A + 0,8	1,550	EUR	454,01	3 114,77	

Désignation du bénéficiaire	Année de mobilisation et profil d'amortissement de l'emprunt (1)		Objet de l'emprunt garanti	Organisme prêteur ou chef de file	Montant initial	Capital restant dû au 31/12/N	Durée résiduelle	Périodicité des remboursements (2)	Taux initial			Taux moyen constaté sur l'année (6)			Catégorie d'emprunt (7)	Indices ou devises pouvant modifier l'emprunt	Annuité garantie au cours de l'exercice	
	Année	Profil							Taux (3)	Index (4)	Taux actu-riel (5)	Taux (3)	Index (4)	Niveau de taux			En intérêts (8)	En capital
LOGIDOME-OPH DE CLERMONT-FD	2014	P		CDC	3 995 008,00	2 696 405,98	9,00	A	V	Livret A + (-0,25)	0,500	V	Livret A + (-0,25)	0,500	A-1	EUR	14 793,82	262 317,58
LOGIDOME-OPH DE CLERMONT-FD	2013	P		CDC	394 521,00	348 983,84	33,92	A	V	Livret A + 0,6	1,850	V	Livret A + 0,6	1,350	A-1	EUR	4 819,92	8 047,46
LOGIDOME-OPH DE CLERMONT-FD	2013	P		CDC	223 189,00	193 398,76	33,92	A	V	Livret A + (-0,2)	1,050	V	Livret A + (-0,2)	0,550	A-1	EUR	1 092,07	5 160,13
LOGIDOME-OPH DE CLERMONT-FD	2014	P		CDC	1 650 768,00	1 468 596,98	34,00	A	V	Livret A + (-0,2)	1,050	V	Livret A + (-0,2)	0,550	A-1	EUR	8 286,05	37 956,93
LOGIDOME-OPH DE CLERMONT-FD	2014	P		CDC	164 042,00	145 939,09	34,00	A	V	Livret A + (-0,2)	1,050	V	Livret A + (-0,2)	0,550	A-1	EUR	823,41	3 771,90
LOGIDOME-OPH DE CLERMONT-FD	2016	P		CDC	1 016 000,00	452 222,08	11,08	A	V	Livret A + (-0,25)	0,500	V	Livret A + (-0,25)	0,500	A-1	EUR	4 424,42	66 049,77
LOGIDOME-OPH DE CLERMONT-FD	2016	P		CDC	2 221 600,00	1 323 275,93	11,08	A	V	Livret A + (-0,25)	0,500	V	Livret A + (-0,25)	0,500	A-1	EUR	9 674,51	144 425,37
LOGIDOME-OPH DE CLERMONT-FD	2014	P		CDC	531 094,00	480 626,32	34,33	A	V	Livret A + 0,6	1,850	V	Livret A + 0,6	1,840	A-1	EUR	9 069,33	10 688,98
LOGIDOME-OPH DE CLERMONT-FD	2014	P		CDC	4 591 306,00	4 155 012,97	34,33	A	V	Livret A + 0,6	1,850	V	Livret A + 0,6	1,840	A-1	EUR	78 577,26	92 406,23
LOGIDOME-OPH DE CLERMONT-FD	2014	P		CDC	252 940,80	131 169,27	4,50	A	V	Livret A + 0,6	1,850	V	Livret A + 0,6	1,840	A-1	EUR	2 892,74	25 194,90
LOGIDOME-OPH DE CLERMONT-FD	2014	P		CDC	45 805,60	31 656,78	9,50	A	V	Livret A + 0,6	1,850	V	Livret A + 0,6	1,840	A-1	EUR	640,01	2 938,42
LOGIDOME-OPH DE CLERMONT-FD	2014	P		CDC	65 476,40	60 779,82	44,67	A	V	Livret A + 0,6	1,600	V	Livret A + 0,6	1,590	A-1	EUR	988,11	977,32
LOGIDOME-OPH DE CLERMONT-FD	2014	P		CDC	22 131,25	20 203,43	44,67	A	V	Livret A + (-0,2)	0,800	V	Livret A + (-0,2)	0,800	A-1	EUR	164,79	394,75

Désignation du bénéficiaire	Année de mobilisation et profil d'amortissement de l'emprunt (1)		Objet de l'emprunt garanti	Organisme prêteur ou chef de file	Montant initial	Capital restant dû au 31/12/N	Durée résiduelle	Périodicité des remboursements (2)	Taux initial			Taux moyen constaté sur l'année (6)			Catégorie d'emprunt (7)	Indices ou devises pouvant modifier l'emprunt	Annuité garantie au cours de l'exercice	
	Année	Profil							Taux (3)	Index (4)	Taux actu-riel (5)	Taux (3)	Index (4)	Niveau de taux			En intérêts (8)	En capital
LOGIDOME-OPH DE CLERMONT-FD	2014	P		CDC	458 335,00	425 458,92	44,75	A	V	Livret A + 0,6	1,600	V	Livret A + 0,6	1,590	EUR	6 916,80	6 841,21	
LOGIDOME-OPH DE CLERMONT-FD	2014	P		CDC	159 405,00	145 519,43	44,75	A	V	Livret A + (-0,2)	0,800	V	Livret A + (-0,2)	0,800	EUR	1 188,90	2 843,28	
LOGIDOME-OPH DE CLERMONT-FD	2014	P		CDC	145 578,40	131 486,84	34,83	A	V	Livret A + 0,6	1,600	V	Livret A + 0,6	1,590	EUR	2 150,58	2 924,23	
LOGIDOME-OPH DE CLERMONT-FD	2014	P		CDC	47 139,25	41 844,03	34,83	A	V	Livret A + (-0,2)	0,800	V	Livret A + (-0,2)	0,800	EUR	343,40	1 081,49	
LOGIDOME-OPH DE CLERMONT-FD	2015	P		CDC	514 637,50	470 571,20	35,00	A	F	Taux fixe à 0,84 %	0,840	F	Taux fixe à 0,84 %	0,840	EUR	4 046,50	11 155,19	
LOGIDOME-OPH DE CLERMONT-FD	2015	P		CDC	2 090 165,60	1 938 105,80	35,00	A	F	Taux fixe à 1,68 %	1,680	F	Taux fixe à 1,68 %	1,680	EUR	33 214,88	38 970,18	
LOGIDOME-OPH DE CLERMONT-FD	2015	P		CDC	390 536,80	369 892,46	45,00	A	F	Taux fixe à 1,69 %	1,690	F	Taux fixe à 1,69 %	1,690	EUR	6 340,81	5 291,54	
LOGIDOME-OPH DE CLERMONT-FD	2015	P		CDC	59 208,00	54 900,60	35,00	A	F	Taux fixe à 1,68 %	1,680	F	Taux fixe à 1,68 %	1,680	EUR	940,87	1 103,91	
LOGIDOME-OPH DE CLERMONT-FD	2015	P		CDC	26 060,80	24 683,18	45,00	A	F	Taux fixe à 1,69 %	1,690	F	Taux fixe à 1,69 %	1,690	EUR	423,11	353,11	
LOGIDOME-OPH DE CLERMONT-FD	2015	P		CDC	285 241,60	270 163,29	45,00	A	F	Taux fixe à 1,69 %	1,690	F	Taux fixe à 1,69 %	1,690	EUR	4 631,07	3 864,86	
LOGIDOME-OPH DE CLERMONT-FD	2015	P		CDC	1 314 511,60	1 220 014,69	35,00	A	F	Taux fixe à 1,74 %	1,740	F	Taux fixe à 1,74 %	1,740	EUR	21 650,01	24 238,99	
LOGIDOME-OPH DE CLERMONT-FD	2015	P		CDC	355 638,25	324 076,73	35,25	A	F	Taux fixe à 0,65 %	0,650	F	Taux fixe à 0,65 %	0,650	EUR	2 158,29	7 967,23	
LOGIDOME-OPH DE CLERMONT-FD	2015	P		CDC	162 288,60	133 365,74	15,33	A	V	Livret A + 0,6	1,600	V	Livret A + 0,6	1,590	EUR	2 252,82	7 423,23	

Désignation du bénéficiaire	Année de mobilisation et profil d'amortissement de l'emprunt (1)		Objet de l'emprunt garanti	Organisme prêteur ou chef de file	Montant initial	Capital restant dû au 31/12/N	Durée résiduelle	Périodicité des remboursements (2)	Taux initial			Taux moyen constaté sur l'année (6)			Catégorie d'emprunt (7)	Indices ou devises pouvant modifier l'emprunt	Annuité garantie au cours de l'exercice	
	Année	Profil							Taux (3)	Index (4)	Taux actu-riel (5)	Taux (3)	Index (4)	Niveau de taux			En Intérêts (8)	En capital
LOGIDOME-OPH DE CLERMONT-FD	2015	P		CDC	104 153,60	85 495,58	15,67	A	V	Livret A + 0.6	1,350	V	Livret A + 0.6	1,350	EUR	1 218,43	4 758,74	
LOGIDOME-OPH DE CLERMONT-FD	2015	P		CDC	444 218,40	409 733,64	35,67	A	V	Livret A + 0.6	1,350	V	Livret A + 0.6	1,350	EUR	5 650,14	8 795,37	
LOGIDOME-OPH DE CLERMONT-FD	2015	P		CDC	222 265,20	209 443,00	45,67	A	V	Livret A + 0.6	1,350	V	Livret A + 0.6	1,350	EUR	2 871,63	3 270,32	
LOGIDOME-OPH DE CLERMONT-FD	2015	P		CDC	99 562,00	90 559,68	35,67	A	V	Livret A + (-0.2)	0,550	V	Livret A + (-0.2)	0,550	EUR	510,56	2 269,13	
LOGIDOME-OPH DE CLERMONT-FD	2015	P		CDC	47 385,75	44 052,71	45,67	A	V	Livret A + (-0.2)	0,550	V	Livret A + (-0.2)	0,550	EUR	246,91	839,63	
LOGIDOME-OPH DE CLERMONT-FD	2015	P		CDC	44 062,40	33 164,90	10,67	A	V	Livret A + 0.6	1,350	V	Livret A + 0.6	1,350	EUR	485,25	2 779,42	
LOGIDOME-OPH DE CLERMONT-FD	2015	P		CDC	1 535 483,20	1 416 283,35	35,83	A	V	Livret A + 0.6	1,350	V	Livret A + 0.6	1,350	EUR	19 530,25	30 402,02	
LOGIDOME-OPH DE CLERMONT-FD	2015	P		CDC	46 152,80	33 845,38	10,92	A	V	Livret A + (-0.75)	0,000	V	Livret A + (-0.75)	0,000	EUR	0,00	3 076,86	
LOGIDOME-OPH DE CLERMONT-FD	2015	P		CDC	414 436,80	324 424,71	15,92	A	V	Livret A + 0.6	1,350	V	Livret A + 0.6	1,350	EUR	4 848,26	18 057,70	
LOGIDOME-OPH DE CLERMONT-FD	2015	P		CDC	178 239,20	146 309,54	15,92	A	V	Livret A + 0.6	1,350	V	Livret A + 0.6	1,350	EUR	2 085,12	8 143,69	
LOGIDOME-OPH DE CLERMONT-FD	2015	P		CDC	90 590,40	74 362,10	15,92	A	V	Livret A + 0.6	1,350	V	Livret A + 0.6	1,350	EUR	1 059,77	4 139,04	
LOGIDOME-OPH DE CLERMONT-FD	2015	P		CDC	400 075,20	328 405,94	15,92	A	V	Livret A + 0.6	1,350	V	Livret A + 0.6	1,350	EUR	4 680,25	18 279,31	
LOGIDOME-OPH DE CLERMONT-FD	2015	P		CDC	283 324,80	232 570,16	15,92	A	V	Livret A + 0.6	1,350	V	Livret A + 0.6	1,350	EUR	3 314,45	12 945,02	

Désignation du bénéficiaire	Année de mobilisation et profil d'amortissement de l'emprunt (1)		Objet de l'emprunt garanti	Organisme prêteur ou chef de file	Montant initial	Capital restant dû au 31/12/N	Durée résiduelle	Périodicité des remboursements (2)	Taux initial			Taux moyen constaté sur l'année (6)			Catégorie d'emprunt (7)	Indices ou devises pouvant modifier l'emprunt	Annuité garantie au cours de l'exercice	
	Année	Profil							Taux (3)	Index (4)	Taux actuariel (5)	Taux (3)	Index (4)	Niveau de taux			En intérêts (8)	En capital
LOGIDOME-OPH DE CLERMONT-FD	2015	P		CDC	1 152 233,60	945 823,09	15,92	A	V	Livret A + 0.6	1,350	V	Livret A + 0.6	1,350	A-1	EUR	13 479,32	52 845,18
LOGIDOME-OPH DE CLERMONT-FD	2015	P		CDC	44 440,00	32 589,34	10,92	A	V	Livret A + (-0.75)	0,000	V	Livret A + (-0.75)	0,000	A-1	EUR	0,00	2 962,66
LOGIDOME-OPH DE CLERMONT-FD	2015	P		CDC	166 406,50	154 708,24	45,92	A	V	Livret A + (-0.2)	0,550	V	Livret A + (-0.2)	0,550	A-1	EUR	867,11	2 948,67
LOGIDOME-OPH DE CLERMONT-FD	2015	P		CDC	1 891 685,60	1 744 833,70	35,92	A	V	Livret A + 0.6	1,350	V	Livret A + 0.6	1,350	A-1	EUR	24 060,89	37 454,70
LOGIDOME-OPH DE CLERMONT-FD	2016	P		CDC	267 616,00	231 902,70	16,00	A	V	Livret A + 0.6	1,350	V	Livret A + 0.6	1,350	A-1	EUR	3 293,56	12 084,42
LOGIDOME-OPH DE CLERMONT-FD	2016	P		CDC	77 181,50	71 961,86	36,42	A	V	Livret A + (-0.2)	0,550	V	Livret A + (-0.2)	0,550	A-1	EUR	405,41	1 749,44
LOGIDOME-OPH DE CLERMONT-FD	2016	P		CDC	34 149,50	32 353,93	46,42	A	V	Livret A + (-0.2)	0,550	V	Livret A + (-0.2)	0,550	A-1	EUR	181,26	601,81
LOGIDOME-OPH DE CLERMONT-FD	2017	P		CDC	394 466,17	281 213,03	16,50	A	V	Livret A + 0.6	1,350	V	Livret A + 0.6	1,340	A-1	EUR	4 822,42	17 664,69
LOGIDOME-OPH DE CLERMONT-FD	2016	P		CDC	403 115,00	349 319,41	16,67	A	V	Livret A + 0.6	1,350	V	Livret A + 0.6	1,350	A-1	EUR	4 961,15	18 172,85
LOGIDOME-OPH DE CLERMONT-FD	2017	P		CDC	782 405,50	748 781,48	46,67	A	V	Livret A + 0.6	1,350	V	Livret A + 0.6	1,350	A-1	EUR	10 261,89	11 358,64
LOGIDOME-OPH DE CLERMONT-FD	2017	P		CDC	25 016,50	24 142,00	47,00	A	V	Livret A + (-0.2)	0,550	V	Livret A + (-0.2)	0,550	A-1	EUR	135,19	498,45
LOGIDOME-OPH DE CLERMONT-FD	2017	P		CDC	44 155,00	42 169,72	37,00	A	V	Livret A + (-0.2)	0,550	V	Livret A + (-0.2)	0,550	A-1	EUR	237,41	995,36
LOGIDOME-OPH DE CLERMONT-FD	2017	P		CDC	72 553,50	70 488,80	47,00	A	V	Livret A + 0.6	1,350	V	Livret A + 0.6	1,350	A-1	EUR	965,63	1 039,27

Designation du bénéficiaire	Année de mobilisation et profil d'amortissement de l'emprunt (1)		Objet de l'emprunt garanti	Organisme prêteur ou chef de file	Montant Initial	Capital restant dû au 31/12/N	Durée réelle	Périodicité des remboursements (2)	Taux Initial			Taux moyen constaté sur l'année (6)			Catégorie d'emprunt (7)	Indices ou devises pouvant modifier l'emprunt	Annuité garantie au cours de l'exercice	
	Année	Profil							Taux (3)	Index (4)	Taux actuariel (5)	Taux (3)	Index (4)	Niveau de taux			En intérêts (8)	En capital
LOGIDOME-OPH DE CLERMONT-FD	2017	P		CDC	165 508,50	159 170,42	37,00	A	V	Livret A + 0.6		V	Livret A + 0.6	1,350	EUR	2 191,87	3 180,29	
LOGIDOME-OPH DE CLERMONT-FD	2017	P		CDC	21 471,00	20 720,44	47,00	A	V	Livret A + (-0.2)		V	Livret A + (-0.2)	0,550	EUR	116,03	376,31	
LOGIDOME-OPH DE CLERMONT-FD	2017	P		CDC	36 868,00	35 019,35	37,00	A	V	Livret A + (-0.2)		V	Livret A + (-0.2)	0,550	EUR	197,15	826,59	
LOGIDOME-OPH DE CLERMONT-FD	2017	P		CDC	76 872,50	73 928,70	37,00	A	V	Livret A + 0.6		V	Livret A + 0.6	1,350	EUR	1 018,04	1 481,77	
LOGIDOME-OPH DE CLERMONT-FD	2017	P		CDC	34 803,50	33 910,24	47,00	A	V	Livret A + 0.6		V	Livret A + 0.6	1,350	EUR	464,54	499,96	
LOGIDOME-OPH DE CLERMONT-FD	2018	P		CDC	1 604 789,00	1 574 267,62	38,25	A	V	Livret A + 0.6		V	Livret A + 0.6	1,840	EUR	0,00	30 521,38	
LOGIDOME-OPH DE CLERMONT-FD	2017	P		CDC	750 307,50	728 955,54	47,00	A	V	Livret A + 0.6		V	Livret A + 0.6	1,350	EUR	9 985,99	10 747,56	
LOGIDOME-OPH DE CLERMONT-FD	2016	P		CDC	439 822,00	429 961,56	38,50	A	V	Livret A + (-0.2)		V	Livret A + (-0.2)	0,380	EUR	2 419,02	9 860,44	
LOGIDOME-OPH DE CLERMONT-FD	2016	P		CDC	245 286,50	241 011,04	48,50	A	V	Livret A + (-0.2)		V	Livret A + (-0.2)	0,380	EUR	1 349,08	4 275,47	
LOGIDOME-OPH DE CLERMONT-FD	2017	P		CDC	79 544,33	75 994,41	37,00	A	V	Livret A + 0.6		V	Livret A + 0.6	1,350	EUR	1 046,49	1 523,18	
LOGIDOME-OPH DE CLERMONT-FD	2017	P		CDC	48 345,50	46 969,71	47,00	A	V	Livret A + 0.6		V	Livret A + 0.6	1,350	EUR	643,44	692,51	
LOGIDOME-OPH DE CLERMONT-FD	2017	P		CDC	48 277,00	46 106,39	37,00	A	V	Livret A + (-0.2)		V	Livret A + (-0.2)	0,550	EUR	259,57	1 086,29	
LOGIDOME-OPH DE CLERMONT-FD	2017	P		CDC	22 729,50	21 934,95	47,00	A	V	Livret A + (-0.2)		V	Livret A + (-0.2)	0,550	EUR	122,83	396,37	

Désignation du bénéficiaire	Année de mobilisation et profil d'amortissement de l'emprunt (1)		Objet de l'emprunt garanti	Organisme prêteur ou chef de file	Montant initial	Capital restant dû au 31/12/N	Durée résiduelle	Périodicité des remboursements (2)	Taux initial			Taux moyen constaté sur l'année (6)			Catégorie d'emprunt (7)	Indices ou devises pouvant modifier l'emprunt	Annuité garantie au cours de l'exercice	
	Année	Profil							Taux (3)	Index (4)	Taux actu-riel (5)	Taux (3)	Index (4)	Niveau de taux			En intérêts (8)	En capital
LOGIDOME-OPH DE CLERMONT-FD	2017	P		CDC	311 790,50	297 771,89	37,00	A	V	Livret A + (-0,2)	0,550	V	Livret A + (-0,2)	0,550	A-1	EUR	1 876,40	7 028,53
LOGIDOME-OPH DE CLERMONT-FD	2017	P		CDC	173 765,50	167 681,56	47,00	A	V	Livret A + (-0,2)	0,550	V	Livret A + (-0,2)	0,550	A-1	EUR	939,00	3 045,30
LOGIDOME-OPH DE CLERMONT-FD	2017	P		CDC	473 360,50	459 889,80	47,00	A	V	Livret A + 0,6	1,350	V	Livret A + 0,6	1,350	A-1	EUR	6 300,05	8 780,51
LOGIDOME-OPH DE CLERMONT-FD	2017	P		CDC	976 279,50	938 893,25	37,00	A	V	Livret A + 0,6	1,350	V	Livret A + 0,6	1,350	A-1	EUR	12 929,11	18 818,46
LOGIDOME-OPH DE CLERMONT-FD	2017	P		CDC	334 735,50	321 916,94	37,00	A	V	Livret A + 0,6	1,350	V	Livret A + 0,6	1,350	A-1	EUR	4 432,98	6 452,26
LOGIDOME-OPH DE CLERMONT-FD	2017	P		CDC	153 168,00	148 809,21	47,00	A	V	Livret A + 0,6	1,350	V	Livret A + 0,6	1,350	A-1	EUR	2 038,54	2 194,01
LOGIDOME-OPH DE CLERMONT-FD	2017	P		CDC	110 946,50	105 958,16	37,00	A	V	Livret A + (-0,2)	0,550	V	Livret A + (-0,2)	0,550	A-1	EUR	596,53	2 501,01
LOGIDOME-OPH DE CLERMONT-FD	2017	P		CDC	61 838,00	59 676,34	47,00	A	V	Livret A + (-0,2)	0,550	V	Livret A + (-0,2)	0,550	A-1	EUR	334,18	1 083,80
LOGIDOME-OPH DE CLERMONT-FD	2017	P		CDC	175 721,00	159 514,29	17,00	A	V	Livret A + 0,6	1,350	V	Livret A + 0,6	1,350	A-1	EUR	2 244,36	7 734,28
LOGIDOME-OPH DE CLERMONT-FD	2016	P		CDC	1 565 000,00	1 565 000,00	19,00	A	V	Livret A + 0,6	1,350	V	Livret A + 0,6	0,450	A-1	EUR	0,00	0,00
LOGIDOME-OPH DE CLERMONT-FD	2016	P		CDC	50 743,50	50 743,50	14,00	A	V	Livret A + (-0,75)	0,000	V	Livret A + (-0,75)	0,000	A-1	EUR	0,00	0,00
LOGIDOME-OPH DE CLERMONT-FD	2018	P		CDC	62 224,00	59 426,31	37,25	A	V	Livret A + (-0,2)	0,550	V	Livret A + (-0,2)	0,550	A-1	EUR	334,56	1 402,68
LOGIDOME-OPH DE CLERMONT-FD	2018	P		CDC	29 264,75	28 241,75	47,25	A	V	Livret A + (-0,2)	0,550	V	Livret A + (-0,2)	0,550	A-1	EUR	158,15	512,91

Désignation du bénéficiaire	Année de mobilisation et profil d'amortissement de l'emprunt (1)		Objet de l'emprunt garanti	Organisme prêteur ou chef de file	Montant initial	Capital restant dû au 31/12/N	Durée résiduelle	Périodicité des remboursements (2)	Taux initial			Taux moyen constaté sur l'année (6)			Catégorie d'emprunt (7)	Indices ou devises pouvant modifier l'emprunt	Annuité garantie au cours de l'exercice	
	Année	Profil							Taux (3)	Index (4)	Taux actu-riel (5)	Taux (3)	Index (4)	Niveau de taux			En intérêts (8)	En capital
LOGIDOME-OPH DE CLERMONT-FD	2018	P		CDC	357 151,20	340 942,20	32,25	A	V	Livret A + 0.6	1,350	V	Livret A + 0.6	1,340	EUR	4 712,86	8 158,84	
LOGIDOME-OPH DE CLERMONT-FD	2018	P		CDC	126 079,60	121 942,51	42,25	A	V	Livret A + 0.6	1,350	V	Livret A + 0.6	1,340	EUR	1 674,34	2 082,42	
LOGIDOME-OPH DE CLERMONT-FD	2017	P		CDC	287 937,60	287 937,60	37,83	A	V	Livret A + 0.6	1,350	V	Livret A + 0.6	1,350	EUR	3 887,16	0,00	
LOGIDOME-OPH DE CLERMONT-FD	2018	P		CDC	402 517,20	387 102,95	37,58	A	V	Livret A + 0.6	1,350	V	Livret A + 0.6	1,340	EUR	5 330,63	7 758,80	
LOGIDOME-OPH DE CLERMONT-FD	2018	P		CDC	180 579,60	175 440,74	47,58	A	V	Livret A + 0.6	1,350	V	Livret A + 0.6	1,340	EUR	2 403,37	2 586,66	
LOGIDOME-OPH DE CLERMONT-FD	2018	P		CDC	83 608,25	79 849,09	37,58	A	V	Livret A + (-0.2)	0,550	V	Livret A + (-0.2)	0,550	EUR	449,54	1 884,74	
LOGIDOME-OPH DE CLERMONT-FD	2018	P		CDC	40 001,50	38 603,17	47,58	A	V	Livret A + (-0.2)	0,550	V	Livret A + (-0.2)	0,550	EUR	216,17	701,08	
LOGIDOME-OPH DE CLERMONT-FD	2017	P		CDC	34 185,20	33 212,37	47,92	A	V	Livret A + 0.6	1,350	V	Livret A + 0.6	1,350	EUR	454,98	489,68	
LOGIDOME-OPH DE CLERMONT-FD	2017	P		CDC	21 292,25	20 334,92	37,92	A	V	Livret A + (-0.2)	0,550	V	Livret A + (-0.2)	0,550	EUR	114,48	479,98	
LOGIDOME-OPH DE CLERMONT-FD	2017	P		CDC	10 124,25	9 770,34	47,92	A	V	Livret A + (-0.2)	0,550	V	Livret A + (-0.2)	0,550	EUR	54,71	177,44	
LOGIDOME-OPH DE CLERMONT-FD	2017	P		CDC	65 095,20	62 602,40	37,92	A	V	Livret A + 0.6	1,350	V	Livret A + 0.6	1,350	EUR	862,07	1 254,76	
LOGIDOME-OPH DE CLERMONT-FD	2017	P		CDC	65 717,60	63 847,44	47,92	A	V	Livret A + 0.6	1,350	V	Livret A + 0.6	1,350	EUR	874,65	941,35	
LOGIDOME-OPH DE CLERMONT-FD	2017	P		CDC	43 650,00	41 687,42	37,92	A	V	Livret A + (-0.2)	0,550	V	Livret A + (-0.2)	0,550	EUR	234,69	983,98	

Désignation du bénéficiaire	Année de mobilisation et profil d'amortissement de l'emprunt (1)		Objet de l'emprunt garanti	Organisme prêteur ou chef de file	Montant initial	Capital restant dû au 31/12/N	Durée résiduelle	Périodicité des remboursements (2)	Taux initial			Taux moyen constaté sur l'année (6)			Catégorie d'emprunt (7)	Indices ou devises pouvant modifier l'emprunt	Annuité garantie au cours de l'exercice	
	Année	Profil							Taux (3)	Index (4)	Taux actualisé (5)	Taux (3)	Index (4)	Niveau de taux			En intérêts (8)	En capital
LOGIDOME-OPH DE CLERMONT-FD	2017	P		CDC	20 432,75	19 718,49	47,92	A	V	Livret A + (-0,2)	0,550	V	Livret A + (-0,2)	0,550	A-1	EUR	110,42	358,11
LOGIDOME-OPH DE CLERMONT-FD	2017	P		CDC	141 383,60	135 969,37	37,92	A	V	Livret A + 0,6	1,350	V	Livret A + 0,6	1,350	A-1	EUR	1 872,38	2 725,27
LOGIDOME-OPH DE CLERMONT-FD	2017	P		CDC	139 580,00	133 454,10	18,00	A	V	Livret A + 0,6	1,350	V	Livret A + 0,6	1,350	A-1	EUR	1 884,33	6 125,90
LOGIDOME-OPH DE CLERMONT-FD	2017	P		CDC	79 700,00	76 202,12	18,00	A	V	Livret A + 0,6	1,350	V	Livret A + 0,6	1,350	A-1	EUR	1 075,95	3 497,88
LOGIDOME-OPH DE CLERMONT-FD	2017	P		CDC	44 799,50	42 833,34	18,00	A	V	Livret A + 0,6	1,350	V	Livret A + 0,6	1,350	A-1	EUR	604,79	1 966,17
LOGIDOME-OPH DE CLERMONT-FD	2018	P		CDC	680 302,40	805 972,08	38,75	A	V	Livret A + 0,6	1,350	V	Livret A + 0,6	1,160	A-1	EUR	9 184,08	15 625,92
LOGIDOME-OPH DE CLERMONT-FD	2018	P		CDC	151 297,75	148 660,56	48,75	A	V	Livret A + (-0,2)	0,550	V	Livret A + (-0,2)	0,540	A-1	EUR	832,14	2 637,20
LOGIDOME-OPH DE CLERMONT-FD	2018	P		CDC	226 760,50	277 096,02	38,75	A	V	Livret A + (-0,2)	0,550	V	Livret A + (-0,2)	0,460	A-1	EUR	1 247,18	6 354,73
LOGIDOME-OPH DE CLERMONT-FD	2018	P		CDC	489 022,80	482 111,24	48,75	A	V	Livret A + 0,6	1,350	V	Livret A + 0,6	1,340	A-1	EUR	6 601,81	6 911,56
LOGIDOME-OPH DE CLERMONT-FD	2018	P		CDC	620 750,00	583 506,46	18,67	A	V	Livret A + 0,6	1,350	V	Livret A + 0,6	0,770	A-1	EUR	3 338,57	27 243,54
LOGIDOME-OPH DE CLERMONT-FD	2018	P		CDC	260 000,00	248 589,10	18,92	A	V	Livret A + 0,6	1,350	V	Livret A + 0,6	0,640	A-1	EUR	1 559,50	11 410,91
LOGIDOME-OPH DE CLERMONT-FD	1999	P	Acq.-réhab. 2 logts - 137 r. du Var/4 r. F. Villon - 1148	CDC	77 444,10	33 260,66	11,33	A	V	Livret A + 0,8	3,800	V	Livret A + 0,8	1,540	A-1	EUR	561,14	2 941,85
LOGIDOME-OPH DE CLERMONT-FD	1999	P	Constr. 4 logts - imm. la Falaise à la Raye-Dieu - 1166	CDC	189 799,03	81 106,90	11,67	A	V	Livret A + 0,8	3,050	V	Livret A + 0,8	1,540	A-1	EUR	1 369,35	7 173,78

Désignation du bénéficiaire	Année de mobilisation et profil d'amortissement de l'emprunt (1)		Objet de l'emprunt garanti	Organisme prêteur ou chef de file	Montant initial	Capital restant dû au 31/12/N	Durée résiduelle	Périodicité des remboursements (2)	Taux initial			Taux moyen constaté sur l'année (6)			Catégorie d'emprunt (7)	Indices ou devises pouvant modifier l'emprunt	Annuité garantie au cours de l'exercice	
	Année	Profil							Taux (3)	Index (4)	Taux actu-riiel (5)	Taux (3)	Index (4)	Niveau de taux			En intérêts (8)	En capital
LOGIDOME-OPH DE CLERMONT-FD	1999	P	Reamgt n° 184 - Clemenceau - 16418-248-31	CDC	1 836 335,94	0,00	0,00	A	V	Livret A + 1.3	4,300	V	Livret A + 1.3	2,040	A-1	EUR	1 858,42	90 654,82
LOGIDOME-OPH DE CLERMONT-FD	1999	P	Reamgt n° 4 - Trudaine - 16421-7-29	CDC	1 111 837,47	0,00	0,00	A	V	Livret A + 1.3	4,300	V	Livret A + 1.3	2,040	A-1	EUR	154,86	7 554,23
LOGIDOME-OPH DE CLERMONT-FD	2000	P	Acq.-améilor. 5 logts - Montferand centre - 1175	CDC	103 360,43	52 627,56	15,92	A	V	Livret A + 0.7	3,700	V	Livret A + 0.7	1,450	A-1	EUR	815,33	3 601,78
LOGIDOME-OPH DE CLERMONT-FD	2002	P	CONSTRUCTION FOYER ANDITOIT - Rue Simonnet. Z.A.C.Pradelle	CDC	906 053,73	584 375,57	17,25	A	V	Livret A + 1.2	4,200	V	Livret A + 1.2	1,940	A-1	EUR	11 919,85	26 886,28
LOGIDOME-OPH DE CLERMONT-FD	2005	C	ACQUISITION 37 LOGEMENTS - Diverses adresses	SFIL	300 000,00	216 000,00	35,75	A	F	Taux fixe à 4.19 %	4,190	F	Taux fixe à 4.19 %	4,180	A-1	EUR	9 301,80	6 000,00
LOGILEO	2015	P		CE	418 052,50	368 098,49	20,76	A	F	Taux fixe à 2.65 %	2,650	F	Taux fixe à 2.65 %	2,640	A-1	EUR	10 098,65	12 982,65
LOGILEO	2014	P		CDC	1 212 990,00	1 110 890,84	24,33	A	V	Livret A + 1.11	2,360	V	Livret A + 1.11	2,350	A-1	EUR	27 035,05	34 662,14
NOALIS	2019	P		CDC	2 285 939,43	2 224 119,31	29,50	A	V	Livret A + 0.6	1,350	V	Livret A + 0.6	2,030	A-1	EUR	30 833,18	59 820,12
NOALIS	2018	P		CDC	703 245,19	691 073,73	41,00	A	V	Livret A + 0.6	1,350	V	Livret A + 0.6	1,350	A-1	EUR	9 493,81	12 171,46
NOALIS	2018	P		CDC	22 936,59	22 300,80	31,00	A	V	Livret A + (-0.2)	0,550	V	Livret A + (-0.2)	0,550	A-1	EUR	126,15	635,79
NOALIS	2018	P		CDC	6 489,15	6 364,77	41,00	A	V	Livret A + (-0.2)	0,550	V	Livret A + (-0.2)	0,550	A-1	EUR	35,75	134,38
NOALIS	2019	P		CDC	955 235,02	925 307,94	32,08	A	V	Livret A + 0.4	1,150	V	Livret A + 0.4	2,230	A-1	EUR	10 985,20	29 927,08
NOALIS	2019	P		CDC	223 777,93	218 306,58	42,08	A	V	Livret A + 0.6	1,350	V	Livret A + 0.6	2,610	A-1	EUR	3 021,00	5 471,35
NOALIS	2019	P		CDC	249 619,52	241 034,96	32,08	A	V	Livret A + (-0.4)	0,350	V	Livret A + (-0.4)	0,680	A-1	EUR	873,87	8 584,56
NOALIS	2019	P		CDC	58 586,33	56 993,34	42,08	A	V	Livret A + (-0.2)	0,550	V	Livret A + (-0.2)	1,070	A-1	EUR	322,22	1 592,99
NOALIS	2019	P		CDC	1 614 235,48	1 576 514,17	33,08	A	V	Livret A + 0.4	1,150	V	Livret A + 0.4	2,220	A-1	EUR	18 563,71	37 721,31

Désignation du bénéficiaire	Année de mobilisation et profil d'amortissement de l'emprunt (1)		Objet de l'emprunt garanti	Organisme prêteur ou chef de file	Montant initial	Capital restant dû au 31/12/N	Durée résiduelle	Périodicité des remboursements (2)	Taux initial			Taux moyen constatés sur l'année (6)			Catégorie d'emprunt (7)	Indices ou devises pouvant modifier l'emprunt	Annuités garanties au cours de l'exercice	
	Année	Profil							Taux (3)	Index (4)	Taux actu-riel (5)	Taux (3)	Index (4)	Niveau de taux			En intérêts (8)	En capital
NOALIS	2019	P		CDC	799 248,85	786 223,76	43,08	A	V	Livret A + 0,6	1,350	V	Livret A + 0,6	2,600	EUR	10 789,86	13 025,09	
NOALIS	2019	P		CDC	514 805,99	500 954,07	33,08	A	V	Livret A + (-0,4)	0,950	V	Livret A + (-0,4)	0,680	EUR	1 801,82	13 851,92	
NOALIS	2019	P		CDC	243 562,50	238 777,40	43,08	A	V	Livret A + (-0,2)	0,550	V	Livret A + (-0,2)	1,060	EUR	1 339,59	4 785,10	
NOALIS	2019	P		CDC	1 216 994,82	1 178 827,65	33,83	A	V	Livret A + 0,6	1,350	V	Livret A + 0,6	1,570	EUR	16 429,43	38 187,17	
NOALIS	2019	P		CDC	552 205,54	538 050,06	43,83	A	V	Livret A + 0,6	1,350	V	Livret A + 0,6	1,570	EUR	7 454,77	14 155,48	
NOALIS	2019	P		CDC	136 442,12	130 806,75	33,83	A	V	Livret A + (-0,2)	0,550	V	Livret A + (-0,2)	0,640	EUR	744,93	4 635,37	
NOALIS	2019	P		CDC	59 593,88	57 911,27	43,83	A	V	Livret A + (-0,2)	0,550	V	Livret A + (-0,2)	0,640	EUR	327,77	1 682,61	
NOALIS	2019	P		CDC	1 187 665,86	1 159 908,92	32,83	A	V	Livret A + 0,6	1,350	V	Livret A + 0,6	1,570	EUR	16 033,49	27 756,94	
NOALIS	2019	P		CDC	429 737,85	422 581,41	42,83	A	V	Livret A + 0,6	1,350	V	Livret A + 0,6	1,570	EUR	5 802,27	7 216,44	
NOALIS	2019	P		CDC	311 700,14	303 337,85	32,83	A	V	Livret A + (-0,2)	0,550	V	Livret A + (-0,2)	0,640	EUR	1 714,35	8 362,29	
NOALIS	2019	P		CDC	112 881,14	110 586,97	42,83	A	V	Livret A + (-0,2)	0,550	V	Livret A + (-0,2)	0,640	EUR	620,74	2 274,17	
O.P.H.I.S	2005	P	REHABILITATION DES ASCENSEURS - Rue Goncourt	CDC	197 400,00	15 823,77	0,75	A	V	Livret A + 0,7	2,700	V	Livret A + 0,7	1,450	EUR	455,61	15 597,63	
O.P.H.I.S	2007	P	ACQUISITION D'UN LOGEMENT - RUE DU CHEVAL BLANC	CDC	111 780,00	80 782,35	22,08	A	V	Livret A	2,750	V	Livret A	0,750	EUR	629,92	3 207,12	
O.P.H.I.S	2007	P	ACQUISITION DE 5 LOGEMENTS - BD COTE BLATIN	CDC	341 100,00	257 882,58	22,08	A	V	Livret A + 1	3,750	V	Livret A + 1	1,750	EUR	4 671,23	9 045,02	
O.P.H.I.S	2007	P	ACQUISITION D'UN LOGEMENT - 4 RUE DES BAILLIS	CDC	69 280,00	50 068,02	22,08	A	V	Livret A	2,750	V	Livret A	0,750	EUR	380,42	1 987,73	
O.P.H.I.S	2007	P	CONSTRUCTION DE 53 LOGEMENTS - BD MAYER - RUE DU PECHEUR	CDC	4 050 000,00	0,00	0,00	A	V	Livret A + 0,65	3,400	V	Livret A + 0,65	1,400	EUR	68 259,57	91 690,85	

VILLE DE CLERMONT-FERRAND - BUDGET PRINCIPAL - CA - 2019

Désignation du bénéficiaire	Année de mobilisation et profil d'amortissement de l'emprunt (1)		Objet de l'emprunt garanti	Organisme prêteur ou chef de file	Montant initial	Capital restant dû au 31/12/N	Durée résiduelle	Périodicité des remboursements (2)	Taux Initial			Taux moyen constaté sur l'année (6)			Catégorie d'emprunt (7)	Indices ou devises pouvant modifier l'emprunt	Annuité garantie au cours de l'exercice	
	Année	Profil							Taux (3)	Index (4)	Taux actuariel (5)	Taux (3)	Index (4)	Niveau de taux			En Intérêts (8)	En capital
O.P.H.I.S	2007	P	ACQUISITION DE 3 LOGEMENTS - Rue Xavier Privas	CDC	300 000,00	227 127,83	22,25	A	V	Livret A + 1	3,750	V	Livret A + 1	1,740	EUR	4 114,15	7 966,32	
O.P.H.I.S	2007	P	CONSTRUCTION DE 29 LOGEMENTS - Rue du Docteur Clausat	CDC	2 330 000,00	0,00	0,00	A	V	Livret A + 1	3,750	V	Livret A + 1	1,740	EUR	52 401,23	61 719,48	
O.P.H.I.S	2007	P	CONSTRUCTION DE 14 LOGEMENTS - Bd Barbier Daubree	CDC	1 133 000,00	0,00	0,00	A	V	Livret A + 1	3,750	V	Livret A + 1	1,740	EUR	25 480,94	30 012,09	
O.P.H.I.S	2007	P	CONSTRUCTION DE 2 LOGEMENTS - Petit chemin de la Sarre	CDC	145 000,00	104 492,02	22,42	A	V	Livret A	2,750	V	Livret A	0,750	EUR	814,80	4 149,41	
O.P.H.I.S	2007	P	ACQUISITION DE 4 LOGEMENTS - 35 rue St Dominique	CDC	97 800,00	73 861,46	22,42	A	V	Livret A + 1	3,750	V	Livret A + 1	1,740	EUR	1 337,91	2 590,63	
O.P.H.I.S	2007	P	ACQUISITION 1 LOGEMENT - 1imp Lecuelle	CDC	72 000,00	43 545,78	22,58	A	V	Livret A + (-0,2)	2,550	V	Livret A + (-0,2)	0,550	EUR	249,25	1 771,52	
O.P.H.I.S	2007	P	AMELIORATION 1 LOGEMENT - 44 rue du Puits Martel	CDC	57 000,00	40 719,64	22,58	A	V	Livret A + (-0,2)	2,550	V	Livret A + (-0,2)	0,550	EUR	233,07	1 656,55	
O.P.H.I.S	2007	P	AMELIORATION 1 LOGEMENT - 4 imp du Pont Naturel	CDC	71 000,00	50 721,01	22,58	A	V	Livret A + (-0,2)	2,550	V	Livret A + (-0,2)	0,550	EUR	290,31	2 063,42	
O.P.H.I.S	2007	P	AMELIORATION 1 LOGEMENT - 85 rue Anatole France	CDC	20 000,00	10 743,32	22,58	A	V	Livret A + (-0,2)	2,550	V	Livret A + (-0,2)	0,550	EUR	61,49	437,06	
O.P.H.I.S	2007	P	AMELIORATION 1 LOGEMENT - 85 rue Anatole France	CDC	97 000,00	79 877,69	37,58	A	V	Livret A + (-0,2)	2,550	V	Livret A + (-0,2)	0,550	EUR	449,70	1 885,41	
O.P.H.I.S	2007	P	AMELIORATION 1 LOGEMENT - 20 rue de Malinrat	CDC	135 000,00	103 459,54	37,58	A	V	Livret A + (-0,2)	2,550	V	Livret A + (-0,2)	0,550	EUR	582,46	2 442,03	
O.P.H.I.S	2007	P	AMELIORATION DE 47 LOGEMENTS - Ave Bergougnan	CDC	4 290 000,00	0,00	0,00	A	V	Livret A + 1	3,750	V	Livret A + 1	1,740	EUR	82 322,90	113 636,10	
O.P.H.I.S	2007	P	CONSTRUCTION DE 31 LOGEMENTS - Rue des Recollets	CDC	2 501 000,00	0,00	0,00	A	V	Livret A + 1	3,750	V	Livret A + 1	1,740	EUR	47 992,91	66 364,59	

Désignation du bénéficiaire	Année de mobilisation et profil d'amortissement de l'emprunt (1)		Objet de l'emprunt garanti	Organisme prêteur ou chef de file	Montant initial	Capital restant dû au 31/12/N	Durée résiduelle	Périodicité des remboursements (2)	Taux initial			Taux moyen constaté sur l'année (6)			Catégorie d'emprunt (7)	Indices ou devises pouvant modifier l'emprunt	Annuité garantie au cours de l'exercice	
	Année	Profil							Taux (3)	Index (4)	Taux actu-riel (5)	Taux (3)	Index (4)	Niveau de taux			En intérêts (8)	En capital
O.P.H.I.S	2007	P	AMELIORATION DE 12 LOGEMENTS - 91 93 rue A France	CDC	272 000,00	203 940,49	22,58	A	V	Livret A + 0,8	3,550	V	Livret A + 0,8	1,540	EUR	3 274,76	7 334,30	
O.P.H.I.S	2007	P	AMELIORATION DE 12 LOGEMENTS - 91 93 rue A France	CDC	260 000,00	223 619,81	37,58	A	V	Livret A + 0,8	3,550	V	Livret A + 0,8	1,540	EUR	3 532,73	4 298,41	
O.P.H.I.S	2007	P	CONSTRUCTION DE 23 LOGEMENTS - Foyer Bréhard rue Diderot	CDC	1 042 500,00	715 098,76	17,83	A	V	Livret A + 0,8	3,800	V	Livret A + 0,8	1,550	EUR	11 614,41	34 217,82	
O.P.H.I.S	2008	P	CONSTRUCTION DE 2 LOGEMENTS - Rue du Languedoc	CDC	264 000,00	209 254,28	24,17	A	V	Livret A + 1	3,500	V	Livret A + 1	1,740	EUR	3 777,94	6 628,18	
O.P.H.I.S	2008	P	CONSTRUCTION DE 2 LOGEMENTS - Rue du Languedoc	CDC	40 000,00	34 357,13	34,17	A	V	Livret A + 1	3,500	V	Livret A + 1	1,740	EUR	613,63	707,43	
O.P.H.I.S	2009	P	CONSTRUCTION DE 7 LOGEMENTS - Rue de Bouys	CDC	725 663,97	0,00	0,00	A	V	Livret A + 1	2,750	V	Livret A + 1	1,740	EUR	17 052,86	18 175,17	
O.P.H.I.S	2008	P	CONSTRUCTION DE 35 LOGEMENTS - Allée du Bousset	CDC	2 596 379,72	0,00	0,00	A	V	Livret A + 0,65	2,400	V	Livret A + 0,65	1,390	EUR	48 214,20	67 288,47	
O.P.H.I.S	2008	P	CONSTRUCTION DE 35 LOGEMENTS - Allée du Bousset	CDC	145 397,26	126 409,38	39,33	A	V	Livret A + 0,65	4,150	V	Livret A + 0,65	1,860	EUR	3 622,95	2 346,19	
O.P.H.I.S	2008	P	CONSTRUCTION DE 3 LOGEMENTS - Rue St Robert	CDC	335 000,00	258 684,76	23,33	A	V	Livret A + 1	4,500	V	Livret A + 1	1,740	EUR	4 677,74	8 614,94	
O.P.H.I.S	2008	P	CONSTRUCTION DE 3 LOGEMENTS - Rue St Robert	CDC	870 000,00	0,00	0,00	A	V	Livret A + 1	4,500	V	Livret A + 1	1,740	EUR	19 984,79	22 373,13	
O.P.H.I.S	2009	P	CONSTRUCTION DE 14 LOGEMENTS - Rue Debay Facy	CDC	1 393 279,95	0,00	0,00	A	V	Livret A + 0,8	2,550	V	Livret A + 0,8	1,540	EUR	27 356,56	35 588,85	
O.P.H.I.S	2009	P	CONSTRUCTION DE 14 LOGEMENTS - Rue Debay Facy	CDC	59 566,53	52 054,54	39,42	A	V	Livret A + 0,8	2,550	V	Livret A + 0,8	1,540	EUR	821,33	934,62	
O.P.H.I.S	2010	P	CONSTRUCTION DE 42 LOGEMENTS - Allée des Côtes de Chanturgue	CDC	4 781 255,21	0,00	0,00	A	V	Livret A + 1	2,250	V	Livret A + 1	1,740	EUR	132 036,79	117 243,64	

Désignation du bénéficiaire	Année de mobilisation et profil de l'emprunt (1)		Objet de l'emprunt garanti	Organisme prêteur ou chef de file	Montant initial	Capital restant dû au 31/12/N	Durée résiduelle	Périodicité des remboursements (2)	Taux initial			Taux moyen constaté sur l'année (6)			Catégorie d'emprunt (7)	Indices ou devises pouvant modifier l'emprunt	Annuité garantie au cours de l'exercice	
	Année	Profil							Taux (3)	Index (4)	Taux actu-riel (5)	Taux (3)	Index (4)	Niveau de taux			En intérêts (8)	En capital
O.P.H.I.S	2008	P	CONSTRUCTION DE 15 LOGEMENTS - 17 rue Gilbert Roddier	CDC	1 215 672,81	979 987,09	29,92	A	V	Livret A + 0,45	1,700	V	Livret A + 0,45	1,200	EUR	12 083,94	27 007,77	
O.P.H.I.S	2008	P	CONSTRUCTION DE 15 LOGEMENTS - 17 rue Gilbert Roddier	CDC	239 474,82	206 121,87	39,92	A	V	Livret A + 0,45	1,700	V	Livret A + 0,45	1,200	EUR	2 521,43	3 997,18	
O.P.H.I.S	2008	P	CONSTRUCTION DE 1 LOGEMENT - 17 rue Roddier	CDC	84 000,00	59 980,08	23,75	A	V	Livret A + (-0,7)	3,300	V	Livret A + (-0,7)	0,050	EUR	31,22	2 482,76	
O.P.H.I.S	2008	P	CONSTRUCTION DE 1 LOGEMENT - 17 rue Roddier	CDC	7 200,00	5 834,40	38,75	A	V	Livret A + (-0,7)	3,300	V	Livret A + (-0,7)	0,050	EUR	2,99	148,11	
O.P.H.I.S	2008	P	CONSTRUCTION DE 35 LOGEMENTS - bd Pochet Lagaye allée Bousset	CDC	250 000,00	186 643,00	23,75	A	V	Livret A + 0,25	4,250	V	Livret A + 0,25	1,000	EUR	1 934,94	6 850,99	
O.P.H.I.S	2008	P	CONSTRUCTION DE 20 LOGEMENTS - 17 rue Roddier	CDC	1 325 000,00	989 207,84	23,83	A	V	Livret A + 0,25	4,250	V	Livret A + 0,25	1,000	EUR	10 255,18	36 310,27	
O.P.H.I.S	2008	P	CONSTRUCTION DE 20 LOGEMENTS - 17 rue Roddier	CDC	104 000,00	87 876,35	38,83	A	V	Livret A + 0,25	4,250	V	Livret A + 0,25	1,000	EUR	897,11	1 835,11	
O.P.H.I.S	2008	P	CONSTRUCTION DE 34 LOGEMENTS - Villa Escher Bd Mayer	CDC	3 670 904,16	0,00	0,00	A	V	Livret A + 0,6	1,850	V	Livret A + 0,6	1,350	EUR	76 453,84	89 116,53	
O.P.H.I.S	2008	P	CONSTRUCTION DE 34 LOGEMENTS - Villa Escher Bd Mayer	CDC	301 868,95	266 143,79	40,00	A	V	Livret A + 0,6	1,850	V	Livret A + 0,6	1,350	EUR	3 658,24	4 837,05	
O.P.H.I.S	2008	P	AMELIORATION DE 5 LOGEMENTS - Résidence Mme du Coudray	CDC	181 110,21	143 955,21	30,08	A	V	Livret A + (-0,7)	0,550	V	Livret A + (-0,7)	0,050	EUR	74,28	4 606,68	
O.P.H.I.S	2008	P	AMELIORATION DE 5 LOGEMENTS - Résidence Mme du Coudray	CDC	281 639,94	236 746,34	40,08	A	V	Livret A + (-0,7)	0,550	V	Livret A + (-0,7)	0,050	EUR	121,23	5 713,90	
O.P.H.I.S	2009	P	CONSTRUCTION DE 12 LOGEMENTS - 54 ave du Limousin	CDC	180 770,04	156 440,81	39,92	A	V	Livret A + 0,6	1,850	V	Livret A + 0,6	1,350	EUR	2 151,58	2 935,71	
O.P.H.I.S	2009	P	CONSTRUCTION DE 40 LOGEMENTS - 42 rue Docteur Hospital	CDC	300 000,00	261 955,86	39,00	A	V	Livret A + 0,6	4,600	V	Livret A + 0,6	1,350	EUR	3 602,77	4 915,75	

Désignation du bénéficiaire	Année de mobilisation et profil d'amortissement de l'emprunt (1)		Objet de l'emprunt garanti	Organisme prêteur ou chef de file	Montant initial	Capital restant dû au 31/12/N	Durée résiduelle	Périodicité des remboursements (2)	Taux Initial			Taux moyen constaté sur l'année (6)			Catégorie d'emprunt (7)	Indices ou devises pouvant modifier l'emprunt	Annuité garantie au cours de l'exercice	
	Année	Profil							Taux (3)	Index (4)	Taux actu-riel (5)	Taux (3)	Index (4)	Niveau de taux			En intérêts (8)	En capital
O.P.H.I.S	2009	P	AMELIORATION DE 6 LOGEMENTS - 52 rue St Dominique	CDC	160 000,00	123 679,42	29,50	A	V	Livret A + (-0.7)	1,050	V	Livret A + (-0.7)	0,050	A-1	EUR	63,89	4 090,79
O.P.H.I.S	2009	P	AMELIORATION DE 6 LOGEMENTS - 52 rue St Dominique	CDC	66 000,00	56 036,16	39,50	A	V	Livret A + (-0.7)	1,050	V	Livret A + (-0.7)	0,050	A-1	EUR	28,71	1 386,60
O.P.H.I.S	2009	P	AMELIORATION DE 3 LOGEMENTS - 30 rue du Cheval Blanc	CDC	95 000,00	77 307,27	29,58	A	V	Livret A + 0.6	1,850	V	Livret A + 0.6	1,340	A-1	EUR	1 071,72	2 079,26
O.P.H.I.S	2009	P	AMELIORATION DE 3 LOGEMENTS - 30 rue du Cheval Blanc	CDC	55 000,00	47 597,73	39,58	A	V	Livret A + 0.6	1,850	V	Livret A + 0.6	1,340	A-1	EUR	654,63	893,20
O.P.H.I.S	2009	P	REHABILITATION DE 82 LOGEMENTS - Rue Armand Fallières	CDC	400 000,00	0,00	0,00	A	V	Inflation INSEE hors tabac	1,180	V	Inflation INSEE hors tabac	1,090	A-1	EUR	2 778,18	16 659,59
O.P.H.I.S	2010	P	CONSTRUCTION DE 17 LOGEMENTS - Rue des Récollets	CDC	252 633,98	222 288,03	40,83	A	V	Livret A + 0.6	2,350	V	Livret A + 0.6	1,350	A-1	EUR	3 055,57	4 040,17
O.P.H.I.S	2010	P	CONSTRUCTION DE 6 LOGEMENTS - Rue des Récollets	CDC	90 964,45	77 857,13	40,83	A	V	Livret A + (-0.2)	1,550	V	Livret A + (-0.2)	0,550	A-1	EUR	437,50	1 688,80
O.P.H.I.S	2010	P	CONSTRUCTION DE 31 LOGEMENTS - Ave République Les Récollets	CDC	305 374,78	13 222,29	30,83	A	V	Livret A + 0.6	2,350	V	Livret A + 0.6	1,350	A-1	EUR	183,11	341,70
O.P.H.I.S	2009	P	AMELIORATION DE 6 LOGEMENTS - 52 rue St Dominique	CDC	95 000,00	25 862,88	29,33	A	V	Livret A + (-0.2)	2,300	V	Livret A + (-0.2)	0,550	A-1	EUR	146,60	790,94
O.P.H.I.S	2009	P	CONSTRUCTION DE 11 LOGEMENTS - Allée des Côtes	CDC	920 000,00	0,00	0,00	A	V	Livret A + 0.6	3,100	V	Livret A + 0.6	1,340	A-1	EUR	16 486,36	24 018,71
O.P.H.I.S	2009	P	CONSTRUCTION DE 11 LOGEMENTS - Allée des Côtes	CDC	137 000,00	119 153,36	39,33	A	V	Livret A + 0.6	3,100	V	Livret A + 0.6	1,340	A-1	EUR	1 639,76	2 235,98
O.P.H.I.S	2009	P	CONSTRUCTION DE 60 LOGEMENTS - IUJFM ave Bergougnan	CDC	5 600 000,00	0,00	0,00	A	V	Livret A + 0.6	2,350	V	Livret A + 0.6	1,340	A-1	EUR	90 664,54	146 502,52

Désignation du bénéficiaire	Année de mobilisation et profil d'amortissement de l'emprunt (1)		Objet de l'emprunt garanti	Organisme prêteur ou chef de file	Montant initial	Capital restant dû au 31/12/N	Durée réelle	Périodicité des remboursements (2)	Taux initial			Taux moyen constaté sur l'année (6)			Catégorie d'emprunt (7)	Indices ou devises pouvant modifier l'emprunt	Annuité garantie au cours de l'exercice	
	Année	Profil							Taux (3)	Index (4)	Taux actu-riel (5)	Taux (3)	Index (4)	Niveau de taux			En Intérêts (8)	En capital
O.P.H.I.S	2009	P	ACQUISITION AMELIORATION 1 LOGEMENT - IUFM ave Bergougnan	CDC	75 000,00	58 667,27	24.50	A	V	Livret A + 0.6	V	Livret A + 0.6	1,340	A-1	EUR	818,50	1 962,08	
O.P.H.I.S	2009	P	ACQUISITION AMELIORATION 1 LOGEMENT - IUFM ave Bergougnan	CDC	20 000,00	17 445,37	39.50	A	V	Livret A + 0.6	V	Livret A + 0.6	1,340	A-1	EUR	239,93	327,37	
O.P.H.I.S	2010	P	CONSTRUCTION 1 LOGEMENT - 28 route de la volonté	CDC	130 000,00	90 862,80	30.00	A	V	Livret A + (-0.2)	V	Livret A + (-0.2)	0,550	A-1	EUR	514,49	2 681,57	
O.P.H.I.S	2010	P	ACQUISITION AMELIORATION DE 8 LOGEMENTS - 6 rue Gaullier de Blauzat	CDC	160 000,00	131 454,01	30.42	A	V	Livret A + (-0.2)	V	Livret A + (-0.2)	0,550	A-1	EUR	744,33	3 879,51	
O.P.H.I.S	2009	P	TRAVAUX DE CHANGEMENT D'USAGE - LE PANORAMIC	CDC	870 000,00	361 743,45	9.75	A	V	Livret A + 0.25	V	Livret A + 0.25	1,000	A-1	EUR	3 959,77	34 233,86	
O.P.H.I.S	2010	P	ACQUISITION AMELIORATION DE 6 LOGEMENTS - 6 rue d'Ambert	CDC	80 000,00	64 164,06	25.58	A	V	Livret A + 0.25	V	Livret A + 0.25	1,000	A-1	EUR	663,16	2 151,65	
O.P.H.I.S	2010	P	ACQUISITION AMELIORATION DE 6 LOGEMENTS - 6 rue d'Ambert	CDC	350 000,00	309 321,04	40.58	A	V	Livret A + 0.25	V	Livret A + 0.25	1,000	A-1	EUR	3 154,01	6 079,54	
O.P.H.I.S	2009	P	REAMENAGEMENT DE DETTE - Compagnage	CDC	614 423,56	254 188,98	5.43	A	V	Livret A + 0.84	V	Livret A + 0.84	1,580	A-1	EUR	4 707,44	41 876,21	
O.P.H.I.S	2009	P	REAMENAGEMENT DE DETTE - Compagnage	CDC	6 874 151,15	713 536,60	0.50	A	F	Taux fixe à 3.9 %	F	Taux fixe à 3.9 %	3,890	A-1	EUR	55 189,47	694 023,79	
O.P.H.I.S	2009	P	REAMENAGEMENT DE DETTE - Compagnage	CDC	900 793,57	710 254,00	20.01	A	F	Taux fixe à 3.65 %	F	Taux fixe à 3.65 %	3,640	A-1	EUR	26 737,18	22 271,38	
O.P.H.I.S	2010	P	ACQUISITION AMELIORATION DE 6 LOGEMENTS - Rue Victor Duruy	CDC	25 000,00	21 176,76	30.58	A	V	Livret A + 0.6	V	Livret A + 0.6	1,340	A-1	EUR	293,27	547,27	
O.P.H.I.S	2010	P	AMELIORATION DE 6 LOGEMENTS - 112 rue Hospital	CDC	316 000,00	251 880,93	40.67	A	V	Livret A + 0.25	V	Livret A + 0.25	1,000	A-1	EUR	2 568,32	4 950,58	

Désignation du bénéficiaire	Année de mobilisation et profil d'amortissement de l'emprunt (1)		Objet de l'emprunt garanti	Organisme prêteur ou chef de file	Montant initial	Capital restant dû au 31/12/N	Durée résiduelle	Périodicité des remboursements (2)	Taux initial			Taux moyen constaté sur l'année (6)			Catégorie d'emprunt (7)	Indices ou devises pouvant modifier l'emprunt	Annuité garantie au cours de l'exercice	
	Année	Profil							Taux (3)	Index (4)	Taux actu-riel (5)	Taux (3)	Index (4)	Niveau de taux			En intérêts (8)	En capital
O.P.H.I.S	2010	P	CONSTRUCTION DE 12 LOGEMENTS - 51 rue Diderot	CDC	60 000,00	50 802,66	30,42	A	V	Livret A + 0,6	1,850	V	Livret A + 0,6	1,340	EUR	703,56	1 312,88	
O.P.H.I.S	2010	P	AMELIORATION DE 1 LOGEMENT - 30 ave Bergougnan	CDC	60 000,00	38 720,13	30,75	A	V	Livret A + 0,6	2,350	V	Livret A + 0,6	1,350	EUR	536,23	1 000,63	
O.P.H.I.S	2011	P	AMELIORATION DE 5 LOGEMENTS - 8 ave de la République	CDC	65 635,76	55 382,22	31,50	A	V	Livret A + (-0,2)	1,800	V	Livret A + (-0,2)	0,550	EUR	313,34	1 579,21	
O.P.H.I.S	2010	P	REHABILITATION DE 168 LOGEMENTS - LE PANORAMIC	CDC	850 000,00	484 134,35	10,58	A	V	Livret A + 0,25	1,500	V	Livret A + 0,25	1,000	EUR	5 255,75	41 440,98	
O.P.H.I.S	2011	P	CONSTRUCTION DE 2 LOGEMENTS - 40 rue Hospital	CDC	301 000,00	258 515,70	31,17	A	V	Livret A + 0,6	2,600	V	Livret A + 0,6	1,340	EUR	3 576,71	6 425,71	
O.P.H.I.S	2011	P	CONSTRUCTION DE 2 LOGEMENTS - 40 rue Hospital	CDC	50 000,00	44 980,67	41,17	A	V	Livret A + 0,6	2,600	V	Livret A + 0,6	1,340	EUR	618,07	792,40	
O.P.H.I.S	2011	P	CONSTRUCTION DE 5 LOGEMENTS - 40 rue Hospital	CDC	70 000,00	61 447,76	41,17	A	V	Livret A + (-0,2)	1,800	V	Livret A + (-0,2)	0,550	EUR	345,10	1 297,43	
O.P.H.I.S	2011	P	CONSTRUCTION DE 2 LOGEMENTS - Petit Chemin de la Sarre	CDC	50 000,00	40 257,46	26,08	A	V	Livret A + (-0,2)	1,550	V	Livret A + (-0,2)	0,550	EUR	229,00	1 379,55	
O.P.H.I.S	2010	P	Logements sociaux	CDC	459,02	93,84	1,17	A	V	Livret A + 1,28	3,030	V	Livret A + 1,28	2,020	EUR	2,83	46,52	
O.P.H.I.S	2011	P	Acquisition Amélioration - allée des Côtes	CDC	20 000,00	16 627,75	31,67	A	V	Livret A + (-0,2)	2,050	V	Livret A + (-0,2)	0,550	EUR	94,06	474,05	
O.P.H.I.S	2011	P	Acquisition Amélioration - allée des Côtes	CDC	115 000,00	100 465,83	41,67	A	V	Livret A + (-0,2)	2,050	V	Livret A + (-0,2)	0,550	EUR	564,23	2 121,27	
O.P.H.I.S	2011	P	Acquisition Amélioration - place du Mazet	CDC	65 000,00	55 570,51	31,67	A	V	Livret A + 0,6	2,850	V	Livret A + 0,6	1,350	EUR	768,85	1 381,27	
O.P.H.I.S	2011	P	Amélioration - 9, rue Saint Alyre	CDC	60 000,00	50 051,89	31,42	A	V	Livret A + (-0,2)	1,800	V	Livret A + (-0,2)	0,550	EUR	283,13	1 426,96	
O.P.H.I.S	2011	P	Amélioration - 9, rue Saint Alyre	CDC	40 000,00	35 003,94	41,42	A	V	Livret A + (-0,2)	1,800	V	Livret A + (-0,2)	0,550	EUR	196,59	739,08	
O.P.H.I.S	2011	P	Amélioration - rue de Vertaizon	CDC	45 000,00	38 525,37	31,42	A	V	Livret A + 0,6	2,600	V	Livret A + 0,6	1,340	EUR	533,02	957,59	

Designation du bénéficiaire	Année de mobilisation et profil d'amortissement de l'emprunt (1)		Objet de l'emprunt garanti	Organisme prêteur ou chef de file	Montant initial	Capital restant au 31/12/N	Durée résiduelle	Périodicité des remboursements (2)	Taux Initial			Taux moyen constaté sur l'année (6)			Catégorie d'emprunt (7)	Indices ou devises pouvant modifier l'emprunt	Annuité garantie au cours de l'exercice	
	Année	Profil							Taux (3)	Index (4)	Taux actu-riel (5)	Taux (3)	Index (4)	Niveau de taux			En intérêts (8)	En capital
O.P.H.I.S	2011	P	Amélioration - rue de Vertaizon	CDC	82 000,00	73 536,55	41,42	A	V	Livret A + 0,6	2,600	V	Livret A + 0,6	1,340	EUR	1 010,23	1 295,15	
O.P.H.I.S	2011	P	Amélioration - rue de Vertaizon	CDC	22 000,00	18 352,37	31,42	A	V	Livret A + (-0,2)	1,800	V	Livret A + (-0,2)	0,550	EUR	103,62	523,21	
O.P.H.I.S	2011	P	Amélioration - rue de Vertaizon	CDC	82 000,00	71 758,07	41,42	A	V	Livret A + (-0,2)	1,800	V	Livret A + (-0,2)	0,550	EUR	403,00	1 515,12	
O.P.H.I.S	2011	P	Amélioration - 13, rue Saint Arthème	CDC	77 000,00	65 921,18	31,42	A	V	Livret A + 0,6	2,600	V	Livret A + 0,6	1,340	EUR	912,06	1 638,54	
O.P.H.I.S	2011	P	Amélioration - 13, rue Saint Arthème	CDC	70 000,00	62 775,11	41,42	A	V	Livret A + 0,6	2,600	V	Livret A + 0,6	1,340	EUR	862,39	1 105,62	
O.P.H.I.S	2011	P	Amélioration - 13, rue Saint Arthème	CDC	74 000,00	61 730,65	31,42	A	V	Livret A + (-0,2)	1,800	V	Livret A + (-0,2)	0,550	EUR	349,20	1 759,91	
O.P.H.I.S	2011	P	Amélioration - 13, rue Saint Arthème	CDC	37 000,00	32 378,62	41,42	A	V	Livret A + (-0,2)	1,800	V	Livret A + (-0,2)	0,550	EUR	181,64	683,66	
O.P.H.I.S	2011	P	Construction - 43 rue de Wailly	CDC	52 000,00	46 421,19	41,92	A	V	Livret A + 0,6	2,850	V	Livret A + 0,6	1,350	EUR	637,72	817,59	
O.P.H.I.S	2012	P	Acquisition amélioration - Ilot Bains d'Huile	CDC	364 000,00	317 366,76	32,42	A	V	Livret A + 0,6	2,850	V	Livret A + 0,6	1,340	EUR	4 366,98	7 594,67	
O.P.H.I.S	2012	P	Acquisition amélioration - Ilot Bains d'Huile	CDC	192 000,00	174 162,90	42,42	A	V	Livret A + 0,6	2,850	V	Livret A + 0,6	1,340	EUR	2 391,35	2 974,19	
O.P.H.I.S	2012	P	Construction - Ilot Bains d'Huile	CDC	115 000,00	104 316,33	42,42	A	V	Livret A + 0,6	2,850	V	Livret A + 0,6	1,340	EUR	1 432,32	1 781,41	
O.P.H.I.S	2012	P	Construction - Ilot Bains d'Huile	CDC	305 000,00	259 906,74	32,42	A	V	Livret A + (-0,2)	2,050	V	Livret A + (-0,2)	0,550	EUR	1 468,89	7 165,00	
O.P.H.I.S	2012	P	Construction - Ilot Bains d'Huile	CDC	35 000,00	31 067,70	42,42	A	V	Livret A + (-0,2)	2,050	V	Livret A + (-0,2)	0,550	EUR	174,39	638,89	
O.P.H.I.S	2012	P	Acquisition amélioration - rue Saint Robert	CDC	163 000,00	142 117,55	32,08	A	V	Livret A + 0,6	2,850	V	Livret A + 0,6	1,350	EUR	1 964,50	3 400,91	
O.P.H.I.S	2012	P	Construction - rue de Bouys	CDC	300 000,00	261 586,01	32,17	A	V	Livret A + 0,6	2,850	V	Livret A + 0,6	1,340	EUR	3 615,64	6 259,35	
O.P.H.I.S	2012	P	Acquisition amélioration - impasse de la Gravière	CDC	50 000,00	42 607,67	32,42	A	V	Livret A + (-0,2)	2,050	V	Livret A + (-0,2)	0,550	EUR	240,80	1 174,59	
O.P.H.I.S	2012	P	Acquisition amélioration - impasse de la Gravière	CDC	25 000,00	22 191,20	42,42	A	V	Livret A + (-0,2)	2,050	V	Livret A + (-0,2)	0,550	EUR	124,56	456,35	
O.P.H.I.S	2012	P	Acquisition amélioration - 2 impasse Crèvecoeur	CDC	63 000,00	43 089,73	32,42	A	V	Livret A + (-0,2)	2,050	V	Livret A + (-0,2)	0,550	EUR	243,63	1 187,88	

Désignation du bénéficiaire	Années de mobilisation et profil d'amortissement de l'emprunt (1)		Objet de l'emprunt garanti	Organisme prêteur ou chef de file	Montant initial	Capital restant dû au 31/12/N	Durée résiduelle	Périodicité des remboursements (2)	Taux initial				Taux moyen constaté sur l'année (6)			Catégorie d'emprunt (7)	Indices ou devises pouvant modifier l'emprunt	Annuité garantie au cours de l'exercice	
	Année	Profil							Taux (3)	Index (4)	Taux actu-riel (5)	Taux (3)	Index (4)	Niveau de taux	En intérêts (8)			En capital	
O.P.H.I.S	2012	P	Acquisition amélioration - 2 impasse Crèvecoeur	CDC	220 000,00	196 282,57	42,42	A	V	Livret A + (-0,2)	2,050	V	Livret A + (-0,2)	0,550	A-1	EUR	1 096,14	4 015,91	
O.P.H.I.S	2012	P	Construction - 11 logements rue Boiroi	CDC	35 000,00	30 516,06	32,17	A	V	Livret A + 0,6	2,850	V	Livret A + 0,6	1,340	A-1	EUR	421,83	730,25	
O.P.H.I.S	2012	P	Construction - 11 logements rue Boiroi	CDC	250 000,00	225 979,37	42,67	A	V	Livret A + 0,6	2,850	V	Livret A + 0,6	1,350	A-1	EUR	3 102,82	3 859,05	
O.P.H.I.S	2012	P	Construction - 11 logements rue Boiroi	CDC	125 000,00	113 387,30	42,17	A	V	Livret A + 0,6	2,850	V	Livret A + 0,6	1,340	A-1	EUR	1 556,87	1 936,32	
O.P.H.I.S	2012	P	Acquisition Amélioration - IUFM Tranche 4	CDC	118 000,00	107 037,61	42,50	A	V	Livret A + 0,6	2,850	V	Livret A + 0,6	1,340	A-1	EUR	1 469,88	1 827,89	
O.P.H.I.S	2012	P	Acquisition Amélioration - IUFM Tranche 4	CDC	376 000,00	320 409,61	32,50	A	V	Livret A + (-0,2)	2,050	V	Livret A + (-0,2)	0,550	A-1	EUR	1 810,83	8 832,92	
O.P.H.I.S	2012	P	Acquisition Amélioration - IUFM Tranche 4	CDC	28 000,00	24 854,17	42,50	A	V	Livret A + (-0,2)	2,050	V	Livret A + (-0,2)	0,550	A-1	EUR	139,51	511,11	
O.P.H.I.S	2012	P	Rénovation - Le Panoram	CDC	400 000,00	0,00	0,00	A	V	Livret A + 0,6	2,850	V	Livret A + 0,6	1,340	A-1	EUR	6 776,06	19 295,94	
O.P.H.I.S	2012	P	Amélioration - 51, Bd Anatole France	CDC	250 000,00	217 146,34	32,58	A	V	Livret A + 0,6	2,850	V	Livret A + 0,6	1,340	A-1	EUR	3 001,63	5 196,37	
O.P.H.I.S	2012	P	Amélioration - 51, Bd Anatole France	CDC	2 000,00	1 684,65	32,83	A	V	Livret A + 0,6	2,850	V	Livret A + 0,6	1,350	A-1	EUR	23,01	39,84	
O.P.H.I.S	2012	P	Amélioration - 51, Bd Anatole France	CDC	80 000,00	72 313,39	42,58	A	V	Livret A + 0,6	2,850	V	Livret A + 0,6	1,340	A-1	EUR	992,90	1 234,90	
O.P.H.I.S	2012	P	Amélioration - 51, Bd Anatole France	CDC	6 000,00	5 423,49	42,83	A	V	Livret A + 0,6	2,850	V	Livret A + 0,6	1,350	A-1	EUR	74,47	92,62	
O.P.H.I.S	2013	P	Acquisition amélioration - îlot des Jacobins	CDC	50 000,00	44 395,65	33,17	A	V	Livret A + 0,6	2,350	V	Livret A + 0,6	1,340	A-1	EUR	613,16	1 023,75	
O.P.H.I.S	2013	P	Acquisition amélioration - îlot des Jacobins	CDC	70 000,00	64 281,01	43,17	A	V	Livret A + 0,6	2,350	V	Livret A + 0,6	1,340	A-1	EUR	881,90	1 064,59	
O.P.H.I.S	2012	P	Amélioration - 13, rue Fabert	CDC	86 000,00	74 698,34	32,75	A	V	Livret A + 0,6	2,850	V	Livret A + 0,6	1,350	A-1	EUR	1 032,56	1 787,55	
O.P.H.I.S	2012	P	Amélioration - 13, rue Fabert	CDC	45 000,00	40 676,29	42,75	A	V	Livret A + 0,6	2,850	V	Livret A + 0,6	1,350	A-1	EUR	558,51	694,63	
O.P.H.I.S	2012	P	Amélioration - 13, rue Fabert	CDC	20 000,00	16 969,94	32,75	A	V	Livret A + (-0,2)	2,050	V	Livret A + (-0,2)	0,550	A-1	EUR	95,91	467,82	
O.P.H.I.S	2012	P	Amélioration - 13, rue Fabert	CDC	11 000,00	9 723,86	42,75	A	V	Livret A + (-0,2)	2,050	V	Livret A + (-0,2)	0,550	A-1	EUR	54,58	199,97	

Désignation du bénéficiaire	Année de mobilisation et profil d'amortissement de l'emprunt (1)		Objet de l'emprunt garanti	Organisme prêteur ou chef de file	Montant initial	Capital restant dû au 31/12/N	Durée résiduelle	Périodicité des remboursements (2)	Taux initial			Taux moyen constaté sur l'année (6)			Catégorie d'emprunt (7)	Indices ou devises pouvant modifier l'emprunt	Annuité garantie au cours de l'exercice	
	Année	Profil							Taux (3)	Index (4)	Taux actu-riel (5)	Taux (3)	Index (4)	Niveau de taux			En intérêts (8)	En capital
O.P.H.I.S	2013	P	Construction - Vieillards	CDC	175 000,00	152 292,62	33,17	A	V	Livret A + (-0,2)	1,550	V	Livret A + (-0,2)	0,550	EUR	859,96	4 063,35	
O.P.H.I.S	2013	P	Acquisition Amélioration - rue des Vieillards	CDC	80 000,00	72 047,08	43,17	A	V	Livret A + (-0,2)	1,550	V	Livret A + (-0,2)	0,550	EUR	404,20	1 443,82	
O.P.H.I.S	2013	P	Construction - Ilôt des Jacobins	CDC	192 000,00	176 258,79	43,17	A	V	Livret A + 0,6	2,350	V	Livret A + 0,6	1,340	EUR	2 418,91	2 920,02	
O.P.H.I.S	2013	P		CDC	961 000,00	853 347,48	33,42	A	V	Livret A + 0,6	2,350	V	Livret A + 0,6	1,340	EUR	11 785,84	19 677,94	
O.P.H.I.S	2013	P		CDC	450 000,00	413 138,74	43,42	A	V	Livret A + 0,6	2,350	V	Livret A + 0,6	1,340	EUR	5 669,77	6 844,33	
O.P.H.I.S	2013	P		CDC	318 000,00	276 750,03	33,42	A	V	Livret A + (-0,2)	1,550	V	Livret A + (-0,2)	0,550	EUR	1 562,74	7 384,03	
O.P.H.I.S	2013	P		CDC	137 000,00	123 386,47	43,42	A	V	Livret A + (-0,2)	1,550	V	Livret A + (-0,2)	0,550	EUR	692,23	2 472,66	
O.P.H.I.S	2012	P	REAMENAGEMENT DE DETTE - Compagnie	CDC	15 371 803,12	8 850 543,68	7,92	T	V	Euribor 3M + 1,55	2,240	V	Euribor 3M + 1,55	1,210	EUR	115 439,99	967 457,43	
O.P.H.I.S	2013	P	Amélioration - Rue Pierre et Marie Curie	CDC	92 000,00	81 327,25	33,00	A	V	Livret A + 0,6	2,850	V	Livret A + 0,6	1,350	EUR	1 123,24	1 875,38	
O.P.H.I.S	2013	P		CDC	75 000,00	65 391,63	33,00	A	V	Livret A + (-0,2)	2,050	V	Livret A + (-0,2)	0,550	EUR	369,25	1 744,73	
O.P.H.I.S	2013	P		CDC	255 000,00	226 789,57	33,00	A	V	Livret A + 0,6	2,850	V	Livret A + 0,6	1,350	EUR	3 132,26	5 229,70	
O.P.H.I.S	2013	P		CDC	140 000,00	128 709,50	43,00	A	V	Livret A + 0,6	2,850	V	Livret A + 0,6	1,350	EUR	1 766,36	2 132,29	
O.P.H.I.S	2013	P		CDC	7 000,00	6 091,72	33,33	A	V	Livret A + (-0,2)	1,550	V	Livret A + (-0,2)	0,550	EUR	34,40	162,53	
O.P.H.I.S	2013	P		CDC	21 400,00	18 623,20	33,33	A	V	Livret A + (-0,2)	1,550	V	Livret A + (-0,2)	0,550	EUR	105,16	496,89	
O.P.H.I.S	2013	P		CDC	422 000,00	373 291,08	33,67	A	V	Livret A + 0,6	1,850	V	Livret A + 0,6	1,350	EUR	5 155,64	8 607,98	
O.P.H.I.S	2013	P		CDC	196 000,00	179 304,76	43,67	A	V	Livret A + 0,6	1,850	V	Livret A + 0,6	1,350	EUR	2 460,72	2 970,48	
O.P.H.I.S	2013	P		CDC	301 300,00	266 014,85	33,75	A	V	Livret A + 0,6	1,850	V	Livret A + 0,6	1,350	EUR	3 674,01	6 134,23	
O.P.H.I.S	2013	P		CDC	156 200,00	142 894,94	43,75	A	V	Livret A + 0,6	1,850	V	Livret A + 0,6	1,350	EUR	1 961,04	2 367,29	

Désignation du bénéficiaire	Année de mobilisation et profil d'amortissement de l'emprunt (1)		Objet de l'emprunt garanti	Organisme prêteur ou chef de file	Montant initial	Capital restant dû au 31/12/N	Durée résiduelle	Périodicité des remboursements (2)	Taux Initial			Taux moyen constatés sur l'année (6)			Catégorie d'emprunt (7)	Indices ou devises pouvant modifier l'emprunt	Annuités garanties au cours de l'exercice	
	Année	Profil							Taux (3)	Index (4)	Taux actu-riel (5)	Taux (3)	Index (4)	Niveau de taux			En intérêts (8)	En capital
O.P.H.I.S	2013	P		CDC	98 100,00	85 006,05	33,75	A	V	Livret A + (-0,2)	1,050	V	Livret A + (-0,2)	0,550	EUR	480,01	2 268,07	
O.P.H.I.S	2013	P		CDC	46 500,00	41 705,42	43,75	A	V	Livret A + (-0,2)	1,050	V	Livret A + (-0,2)	0,550	EUR	233,98	835,77	
O.P.H.I.S	2013	P		CDC	4 300 000,00	3 803 676,96	33,92	A	V	Livret A + 0,6	1,850	V	Livret A + 0,6	1,350	EUR	52 533,75	87 711,63	
O.P.H.I.S	2013	P		CDC	800 000,00	731 856,29	43,92	A	V	Livret A + 0,6	1,850	V	Livret A + 0,6	1,350	EUR	10 043,74	12 124,40	
O.P.H.I.S	2013	P		CDC	480 000,00	415 931,89	33,92	A	V	Livret A + (-0,2)	1,050	V	Livret A + (-0,2)	0,550	EUR	2 348,66	11 097,58	
O.P.H.I.S	2013	P		CDC	240 000,00	215 253,71	43,92	A	V	Livret A + (-0,2)	1,050	V	Livret A + (-0,2)	0,550	EUR	1 207,62	4 313,68	
O.P.H.I.S	2013	P		CDC	436 800,00	348 956,45	15,42	A	F	Taux fixe à 0,86 %	0,860	F	Taux fixe à 0,86 %	0,850	EUR	3 075,93	15 717,62	
O.P.H.I.S	2013	P		CDC	416 044,12	0,00	0,00	A	F	Taux fixe à 0,9 %	0,900	F	Taux fixe à 0,9 %	0,890	EUR	416,23	73 987,60	
O.P.H.I.S	2014	P		CDC	350 436,12	0,00	0,00	T	V	Livret A + 1,2	2,950	V	Livret A + 1,2	3,150	EUR	8 390,38	21 077,68	
O.P.H.I.S	2014	P		CDC	405 614,64	0,00	0,00	T	V	Livret A + 1	2,750	V	Livret A + 1	3,160	EUR	12 830,42	6 721,61	
O.P.H.I.S	2014	P		CDC	1 872 881,93	0,00	0,00	T	V	Livret A + 0,8	2,550	V	Livret A + 0,8	2,840	EUR	51 506,00	42 122,97	
O.P.H.I.S	2014	P		CDC	900 297,37	0,00	0,00	T	V	Livret A + 0,6	2,350	V	Livret A + 0,6	2,350	EUR	20 562,62	20 565,40	
O.P.H.I.S	2014	P		CDC	1 050 412,66	0,00	0,00	T	V	Livret A + 0,6	2,350	V	Livret A + 0,6	2,350	EUR	24 731,37	18 152,23	
O.P.H.I.S	2014	P		CDC	1 338 221,52	0,00	0,00	T	V	Livret A + 0,6	2,350	V	Livret A + 0,6	2,350	EUR	30 564,73	30 568,86	
O.P.H.I.S	2014	P		CDC	3 868 650,64	0,00	0,00	T	V	Livret A + 0,6	2,350	V	Livret A + 0,6	2,350	EUR	88 359,26	88 371,24	
O.P.H.I.S	2014	P		CDC	1 869 703,58	0,00	0,00	T	V	Livret A + 0,6	2,350	V	Livret A + 0,6	2,350	EUR	42 703,68	42 709,48	
O.P.H.I.S	2014	P		CDC	448 190,03	0,00	0,00	T	V	Livret A + (-0,2)	1,650	V	Livret A + (-0,2)	0,890	EUR	3 845,61	11 424,81	
O.P.H.I.S	2014	P		CDC	518 969,31	0,00	0,00	T	V	Livret A + 0,6	2,350	V	Livret A + 0,6	2,350	EUR	12 184,58	9 239,00	

Désignation du bénéficiaire	Année de mobilisation et profil d'amortissement de l'emprunt (1)		Objet de l'emprunt garanti	Organisme prêteur ou chef de file	Montant initial	Capital restant dû au 31/12/N	Durée résiduelle	Périodicité des remboursements (2)	Taux initial			Taux moyen constaté sur l'année (6)			Catégorie d'emprunt (7)	Indices ou devises pouvant modifier l'emprunt	Annuité garantie au cours de l'exercice	
	Année	Profil							Taux (3)	Index (4)	Taux actu-riel (5)	Taux (3)	Index (4)	Niveau de taux			En intérêts (8)	En capital
O.P.H.I.S	2014	P		CDC	390 018,86	0,00	0,00	T	V	Livret A + (-0,2)	1,550	V	Livret A + (-0,2)	0,890	A-1	EUR	3 445,96	7 821,81
O.P.H.I.S	2014	P		CDC	881 634,44	0,00	0,00	T	V	Livret A + 0,6	2,350	V	Livret A + 0,6	2,350	A-1	EUR	20 813,17	14 796,24
O.P.H.I.S	2014	P		CDC	908 688,34	0,00	0,00	T	V	Livret A + 0,6	2,350	V	Livret A + 0,6	2,350	A-1	EUR	20 776,92	20 578,45
O.P.H.I.S	2014	P		CDC	282 752,41	0,00	0,00	T	V	Livret A + 0,6	2,350	V	Livret A + 0,6	2,350	A-1	EUR	6 675,07	4 745,35
O.P.H.I.S	2014	P		CDC	163 271,44	0,00	0,00	T	V	Livret A + 0,6	2,350	V	Livret A + 0,6	2,350	A-1	EUR	3 854,43	2 740,13
O.P.H.I.S	2014	P		CDC	2 258 548,62	0,00	0,00	T	V	Livret A + 0,6	2,350	V	Livret A + 0,6	2,350	A-1	EUR	51 751,40	50 276,13
O.P.H.I.S	2014	P		CDC	133 585,72	0,00	0,00	T	V	Livret A + 0,6	2,350	V	Livret A + 0,6	2,350	A-1	EUR	3 153,62	2 241,91
O.P.H.I.S	2014	P		CDC	228 680,33	0,00	0,00	T	V	Livret A + 0,6	2,350	V	Livret A + 0,6	2,350	A-1	EUR	5 239,88	5 090,73
O.P.H.I.S	2014	P		CDC	372 399,69	0,00	0,00	T	V	Livret A + 0,6	2,350	V	Livret A + 0,6	2,350	A-1	EUR	8 791,42	6 249,88
O.P.H.I.S	2014	P		CDC	178 364,19	0,00	0,00	T	V	Livret A + (-0,2)	1,550	V	Livret A + (-0,2)	0,890	A-1	EUR	1 580,01	3 489,74
O.P.H.I.S	2014	P		CDC	480 336,73	0,00	0,00	T	V	Livret A + (-0,2)	1,550	V	Livret A + (-0,2)	0,890	A-1	EUR	4 121,44	12 244,22
O.P.H.I.S	2014	P		CDC	457 639,10	0,00	0,00	T	V	Livret A + 0,6	2,350	V	Livret A + 0,6	2,350	A-1	EUR	10 463,80	10 369,83
O.P.H.I.S	2014	P		CDC	1 282 164,47	0,00	0,00	T	V	Livret A + 0,6	2,350	V	Livret A + 0,6	2,350	A-1	EUR	29 429,18	27 529,18
O.P.H.I.S	2014	P		CDC	453 688,97	0,00	0,00	T	V	Livret A + 0,6	2,350	V	Livret A + 0,6	2,350	A-1	EUR	10 417,18	9 929,69
O.P.H.I.S	2014	P		CDC	600 000,00	0,00	0,00	T	V	Livret A + 0,6	2,350	V	Livret A + 0,6	2,350	A-1	EUR	13 817,97	12 805,92
O.P.H.I.S	2014	P		CDC	2 007 080,54	0,00	0,00	T	V	Livret A + 0,6	2,350	V	Livret A + 0,6	2,350	A-1	EUR	46 177,50	43 196,20
O.P.H.I.S	2014	P		CDC	6 070 500,00	0,00	0,00	T	V	Livret A + 0,6	2,350	V	Livret A + 0,6	2,350	A-1	EUR	135 468,58	123 248,02
O.P.H.I.S	2014	P		CDC	827 645,16	0,00	0,00	T	V	Livret A + 0,6	2,350	V	Livret A + 0,6	2,350	A-1	EUR	18 923,89	18 743,11

Désignation du bénéficiaire	Année de mobilisation et profil d'amortissement de l'emprunt (1)		Objet de l'emprunt garanti	Organisme prêteur ou chef de file	Montant initial	Capital restant dû au 31/12/N	Durée résiduelle	Périodicité des remboursements (2)	Taux initial			Taux moyen constaté sur l'année (6)			Catégorie d'emprunt (7)	Indices ou devises pouvant modifier l'emprunt	Annuité garantie au cours de l'exercice	
	Année	Profil							Taux (3)	Index (4)	Taux actualisé (5)	Taux (3)	Index (4)	Niveau de taux			En intérêts (8)	En capital
O.P.H.I.S	2014	P		CDC	171 462,60	0,00	0,00	T	V	Livret A + 1.2	2,950	V	Livret A + 1.2	3,150	EUR	3 839,40	11 843,68	
O.P.H.I.S	2014	P		CDC	1 138 826,10	0,00	0,00	T	V	Livret A + 1.2	2,950	V	Livret A + 1.2	3,150	EUR	27 266,99	68 486,50	
O.P.H.I.S	2014	P		CDC	236 036,03	0,00	0,00	T	V	Livret A + 0.6	2,350	V	Livret A + 0.6	2,350	EUR	5 569,90	3 821,48	
O.P.H.I.S	2016	P		CDC	7 279 033,47	5 783 004,72	12,17	A	F	Taux fixe à 0.55 %	0,550	F	Taux fixe à 0.55 %	0,550	EUR	33 197,87	408 205,63	
O.P.H.I.S	2016	P		CDC	5 903 633,15	0,00	0,00	A	V	Livret A + 1.12	1,870	V	Livret A + 1.12	1,860	EUR	177 202,14	456 844,40	
O.P.H.I.S	2016	P		CDC	2 427 378,51	0,00	0,00	T	V	Livret A + 1.1	1,850	V	Livret A + 1.1	2,630	EUR	71 841,36	127 400,93	
O.P.H.I.S	2016	P		CDC	328 953,53	0,00	0,00	A	V	Livret A + 1.1	1,850	V	Livret A + 1.1	1,840	EUR	8 369,89	18 521,64	
O.P.H.I.S	2015	P		CDC	106 271,37	97 939,91	32,92	A	V	Livret A + 1.1	1,850	V	Livret A + 1.1	1,840	EUR	1 851,49	2 140,48	
O.P.H.I.S	2016	P		CDC	113 823,44	100 119,04	17,76	T	V	Livret A + 1.1	1,850	V	Livret A + 1.1	3,180	EUR	3 284,26	4 652,12	
O.P.H.I.S	2016	P		CDC	231 136,39	0,00	0,00	A	V	Livret A + 1.1	1,850	V	Livret A + 1.1	1,840	EUR	7 733,45	8 929,84	
O.P.H.I.S	2016	P		CDC	587 848,72	0,00	0,00	A	V	Livret A + 1.1	1,850	V	Livret A + 1.1	1,840	EUR	15 660,23	22 711,26	
O.P.H.I.S	2015	P		CDC	769 596,07	0,00	0,00	A	V	Livret A + 1.1	1,850	V	Livret A + 1.1	1,840	EUR	16 141,91	22 397,45	
O.P.H.I.S	2016	P		CDC	789 630,57	0,00	0,00	T	V	Livret A + 1.1	1,850	V	Livret A + 1.1	2,620	EUR	24 239,71	30 507,02	
O.P.H.I.S	2015	P		CDC	887 306,40	0,00	0,00	A	V	Livret A + 1.1	1,850	V	Livret A + 1.1	1,840	EUR	15 789,37	33 071,34	
O.P.H.I.S	2016	P		CDC	1 371 793,06	0,00	0,00	A	V	Livret A + 1.1	1,850	V	Livret A + 1.1	1,840	EUR	46 150,82	50 200,23	
O.P.H.I.S	2016	P		CDC	1 351 086,29	0,00	0,00	A	V	Livret A + 1.1	1,850	V	Livret A + 1.1	1,840	EUR	45 454,19	49 442,47	
O.P.H.I.S	2016	P		CDC	99 051,60	87 778,43	18,25	A	V	Livret A + 1.1	1,850	V	Livret A + 1.1	1,840	EUR	1 694,70	3 826,81	
O.P.H.I.S	2016	P		CDC	684 703,91	0,00	0,00	A	V	Livret A + 1.1	1,850	V	Livret A + 1.1	1,840	EUR	20 578,05	20 518,71	

Désignation du bénéficiaire	Année de mobilisation et profil d'amortissement de l'emprunt (1)		Objet de l'emprunt garanti	Organisme prêteur ou chef de file	Montant initial	Capital restant dû au 31/12/N	Durée résiduelle	Périodicité des remboursements (2)	Taux initial			Taux moyen constaté sur l'année (6)			Catégorie d'emprunt (7)	Indices ou devises pouvant modifier l'emprunt	Annuité garantie au cours de l'exercice	
	Année	Profil							Taux (3)	Index (4)	Taux actu-riel (5)	Taux (3)	Index (4)	Niveau de taux			En intérêts (8)	En capital
O.P.H.I.S	2016	P		CDC	364 530,21	0,00	0,00	A	V	Livret A + 1.1	1,850	V	Livret A + 1.1	1,840	EUR	10 712,87	14 083,46	
O.P.H.I.S	2016	P		CDC	1 841 952,29	0,00	0,00	A	V	Livret A + 1.1	1,850	V	Livret A + 1.1	1,840	EUR	54 131,61	71 162,96	
O.P.H.I.S	2016	P		CDC	424 321,84	0,00	0,00	A	V	Livret A + 1.1	1,850	V	Livret A + 1.1	1,840	EUR	11 896,08	16 393,48	
O.P.H.I.S	2016	P		CDC	153 358,19	137 669,61	20,00	A	V	Livret A + 1.1	1,850	V	Livret A + 1.1	1,840	EUR	2 645,41	5 325,68	
O.P.H.I.S	2016	P		CDC	143 484,60	128 016,71	19,42	A	V	Livret A + 1.1	1,850	V	Livret A + 1.1	1,840	EUR	2 465,45	5 250,76	
O.P.H.I.S	2016	P		CDC	4 747 874,08	0,00	0,00	T	V	Livret A + 1.1	1,850	V	Livret A + 1.1	2,620	EUR	147 223,16	164 879,78	
O.P.H.I.S	2015	P		CDC	1 030 621,20	0,00	0,00	A	V	Livret A + 1.1	1,850	V	Livret A + 1.1	1,840	EUR	19 815,59	34 651,50	
O.P.H.I.S	2016	P		CDC	1 147 474,04	0,00	0,00	A	V	Livret A + 1.1	1,850	V	Livret A + 1.1	1,840	EUR	38 975,61	37 879,56	
O.P.H.I.S	2016	P		CDC	535 925,52	0,00	0,00	A	V	Livret A + 1.1	1,850	V	Livret A + 1.1	1,840	EUR	18 203,48	17 691,57	
O.P.H.I.S	2016	P		CDC	1 462 324,21	0,00	0,00	A	V	Livret A + 1.1	1,850	V	Livret A + 1.1	1,840	EUR	39 512,70	48 273,16	
O.P.H.I.S	2015	P		CDC	1 810 000,46	0,00	0,00	A	V	Livret A + 1.05	1,800	V	Livret A + 1.05	1,790	EUR	38 935,52	58 239,95	
O.P.H.I.S	2016	P		CDC	1 082 417,16	0,00	0,00	A	V	Livret A + 1.1	1,850	V	Livret A + 1.1	1,840	EUR	30 346,12	41 818,67	
O.P.H.I.S	2016	P		CDC	3 078 493,25	0,00	0,00	A	V	Inflation INSEE hors tabac	0,730	V	Inflation INSEE hors tabac	1,090	EUR	50 265,71	129 910,06	
O.P.H.I.S	2016	P		CDC	646 623,28	0,00	0,00	T	V	Livret A + 1.1	1,850	V	Livret A + 1.1	2,980	EUR	19 957,52	11 783,32	
O.P.H.I.S	2018	P		CDC	103 828,75	101 130,46	33,00	A	V	Livret A + (-0.2)	0,550	V	Livret A + (-0.2)	0,550	EUR	571,06	2 696,29	
O.P.H.I.S	2018	P		CDC	60 304,39	59 119,63	43,00	A	V	Livret A + (-0.2)	0,550	V	Livret A + (-0.2)	0,550	EUR	331,67	1 184,76	
O.P.H.I.S	2018	P		CDC	421 905,21	412 395,49	33,00	A	V	Livret A + 0.6	1,350	V	Livret A + 0.6	1,350	EUR	5 695,72	9 509,72	
O.P.H.I.S	2018	P		CDC	37 110,41	36 381,33	43,00	A	V	Livret A + (-0.2)	0,550	V	Livret A + (-0.2)	0,550	EUR	204,11	729,08	

Désignation du bénéficiaire	Année de mobilisation et profil d'amortissement de l'emprunt (1)		Objet de l'emprunt garanti	Organisme prêteur ou chef de file	Montant initial	Capital restant dû au 31/12/N	Durée résiduelle	Périodicité des remboursements (2)	Taux initial			Taux moyen constaté sur l'année (6)			Catégorie d'emprunt (7)	Indices ou devises pouvant modifier l'emprunt	Annuité garantie au cours de l'exercice	
	Année	Profil							Taux (3)	Index (4)	Taux actu-riel (5)	Taux (3)	Index (4)	Niveau de taux			En intérêts (8)	En capital
O.P.H.I.S	2018	P		CDC	235 440,38	231 603,49	43,00	A	V	Livret A + 0,6		1,350	V	Livret A + 0,6	A-1	EUR	3 178,45	3 836,89
O.P.H.I.S	2018	P		CDC	63 200,09	61 557,65	33,00	A	V	Livret A + (-0,2)		0,550	V	Livret A + (-0,2)	A-1	EUR	347,60	1 642,44
O.P.H.I.S	2018	P		CDC	146 609,88	145 260,22	33,33	A	V	Livret A + 0,6		1,350	V	Livret A + 0,6	A-1	EUR	2 006,23	3 349,66
O.P.H.I.S	2018	P		CDC	104 179,25	102 481,48	43,33	A	V	Livret A + 0,6		1,350	V	Livret A + 0,6	A-1	EUR	1 406,42	1 697,77
O.P.H.I.S	2018	P		CDC	1 032 203,22	1 010 511,51	35,33	A	V	Livret A + 0,6		1,350	V	Livret A + 0,6	A-1	EUR	13 934,74	21 691,70
O.P.H.I.S	2018	P		CDC	519 452,05	511 465,85	45,33	A	V	Livret A + 0,6		1,350	V	Livret A + 0,6	A-1	EUR	7 012,60	7 986,20
O.P.H.I.S	2018	P		CDC	14 376,39	14 024,97	35,58	A	V	Livret A + (-0,2)		0,550	V	Livret A + (-0,2)	A-1	EUR	79,07	351,42
O.P.H.I.S	2018	P		CDC	902 069,18	880 038,30	35,58	A	V	Livret A + (-0,2)		0,550	V	Livret A + (-0,2)	A-1	EUR	4 961,49	22 050,88
O.P.H.I.S	2018	P		CDC	83 163,99	81 608,57	45,58	A	V	Livret A + (-0,2)		0,550	V	Livret A + (-0,2)	A-1	EUR	457,40	1 555,43
O.P.H.I.S	2019	P		CDC	19 591,77	19 112,87	35,50	A	V	Livret A + (-0,2)		0,650	V	Livret A + (-0,2)	A-1	EUR	107,75	478,91
O.P.H.I.S	2019	P		CDC	10 184,77	9 994,28	45,50	A	V	Livret A + (-0,2)		0,830	V	Livret A + (-0,2)	A-1	EUR	56,02	190,49
O.P.H.I.S	2019	P		CDC	122 825,14	119 822,78	35,50	A	V	Livret A + (-0,2)		0,830	V	Livret A + (-0,2)	A-1	EUR	675,54	3 002,37
O.P.H.I.S	2018	P		CDC	2 594 078,02	2 533 982,03	32,08	A	V	Livret A + 0,65		1,400	V	Livret A + 0,65	A-1	EUR	21 331,12	60 095,99
O.P.H.I.S	2018	P		CDC	1 821 404,57	1 781 745,98	32,33	A	V	Livret A + 1		1,750	V	Livret A + 1	A-1	EUR	26 509,04	39 658,59
O.P.H.I.S	2018	P		CDC	885 687,31	866 402,68	32,33	A	V	Livret A + 1		1,740	V	Livret A + 1	A-1	EUR	12 890,45	19 284,63
O.P.H.I.S	2018	P		CDC	3 471 297,08	3 324 571,37	32,58	A	V	Livret A + 1		1,750	V	Livret A + 1	A-1	EUR	59 474,99	73 999,21
O.P.H.I.S	2018	P		CDC	2 023 709,55	1 938 170,86	32,58	A	V	Livret A + 1		1,750	V	Livret A + 1	A-1	EUR	34 672,95	43 140,33
O.P.H.I.S	2018	P		CDC	591 973,21	580 030,11	34,33	A	V	Livret A + 1		1,740	V	Livret A + 1	A-1	EUR	8 615,68	11 943,10

Désignation du bénéficiaire	Année de mobilisation et profil d'amortissement de l'emprunt (1)		Objet de l'emprunt garanti	Organisme prêteur ou chef de file	Montant initial	Capital restant dû au 31/12/N	Durée résiduelle	Périodicité des remboursements (2)	Taux initial			Taux moyen constaté sur l'année (6)			Catégorie d'emprunt (7)	Indices ou devises pouvant modifier l'emprunt	Annuité garantie au cours de l'exercice	
	Année	Profil							Taux (3)	Index (4)	Taux actu-riel (5)	Taux (3)	Index (4)	Niveau de taux			En intérêts (8)	En capital
O.P.H.I.S	2018	P		CDC	2 092 892,10	2 047 783,43	34,33	A	V	Livret A + 0,65	1,400	V	Livret A + 0,65	1,400	A-1	EUR	24 375,30	45 108,67
O.P.H.I.S	2018	P		CDC	694 181,35	679 637,68	33,33	A	V	Livret A + 1	1,750	V	Livret A + 1	1,740	A-1	EUR	10 103,23	14 543,67
O.P.H.I.S	2018	P		CDC	1 128 943,50	1 105 287,50	34,42	A	V	Livret A + 0,8	1,550	V	Livret A + 0,8	1,550	A-1	EUR	16 050,21	23 656,00
O.P.H.I.S	2018	P		CDC	4 002 747,47	3 924 923,78	35,08	A	V	Livret A + 1	1,750	V	Livret A + 1	1,750	A-1	EUR	41 114,04	77 823,69
O.P.H.I.S	2018	P		CDC	2 880 030,81	2 819 507,10	35,00	A	V	Livret A + 0,6	1,350	V	Livret A + 0,6	1,350	A-1	EUR	19 534,82	60 523,71
O.P.H.I.S	2018	P		CDC	742 188,30	726 041,36	34,33	A	V	Livret A + 0,6	1,350	V	Livret A + 0,6	1,350	A-1	EUR	8 335,68	16 146,94
O.P.H.I.S	2018	P		CDC	4 526 989,90	4 428 501,37	34,50	A	V	Livret A + 0,6	1,350	V	Livret A + 0,6	1,350	A-1	EUR	61 114,36	98 488,53
O.P.H.I.S	2018	P		CDC	295 177,14	281 444,80	17,25	A	V	Livret A + 0,6	1,350	V	Livret A + 0,6	1,350	A-1	EUR	2 986,39	13 732,34
O.P.H.I.S	2018	P		CDC	263 395,57	248 660,20	19,67	T	V	Livret A + 1,2	0,480	V	Livret A + 1,2	0,930	A-1	EUR	4 933,70	9 880,13
O.P.H.I.S	2018	P		CDC	855 962,07	808 076,26	19,67	T	V	Livret A + 1,2	0,480	V	Livret A + 1,2	0,930	A-1	EUR	16 033,16	32 107,66
O.P.H.I.S	2018	P		CDC	4 667 504,81	4 460 182,53	18,00	A	V	Livret A + 1,12	1,870	V	Livret A + 1,12	1,860	A-1	EUR	46 861,46	207 322,28
O.P.H.I.S	2018	P		CDC	2 242 306,97	2 137 405,72	23,76	T	V	Livret A + 1,1	0,460	V	Livret A + 1,1	1,830	A-1	EUR	40 079,20	70 254,16
O.P.H.I.S	2018	P		CDC	292 913,41	283 107,56	22,42	A	V	Livret A + 1,1	1,850	V	Livret A + 1,1	1,850	A-1	EUR	4 969,75	9 805,85
O.P.H.I.S	2018	P		CDC	213 760,36	208 366,27	28,00	A	V	Livret A + 1,1	1,850	V	Livret A + 1,1	1,840	A-1	EUR	1 984,47	5 394,09
O.P.H.I.S	2018	P		CDC	543 656,29	529 937,51	28,42	A	V	Livret A + 1,1	1,850	V	Livret A + 1,1	1,850	A-1	EUR	9 224,01	13 718,78
O.P.H.I.S	2018	P		CDC	725 805,89	696 806,91	33,75	A	V	Livret A + 1,1	1,850	V	Livret A + 1,1	1,840	A-1	EUR	13 161,63	14 632,38
O.P.H.I.S	2018	P		CDC	745 313,93	717 576,39	28,76	T	V	Livret A + 1,1	0,460	V	Livret A + 1,1	1,830	A-1	EUR	13 397,85	18 576,31
O.P.H.I.S	2018	P		CDC	824 123,82	783 905,65	28,92	A	V	Livret A + 1,1	1,850	V	Livret A + 1,1	1,840	A-1	EUR	14 877,68	20 293,39

Désignation du bénéficiaire	Année de mobilisation et profil d'amortissement de l'emprunt (1)		Objet de l'emprunt garanti	Organisme prêteur ou chef de file	Montant initial	Capital restant dû au 31/12/N	Durée résiduelle	Périodicité des remboursements (2)	Taux initial			Taux moyen constaté sur l'année (6)			Catégorie d'emprunt (7)	Indices ou devises pouvant modifier l'emprunt	Annuité garantie au cours de l'exercice	
	Année	Profil							Taux (3)	Index (4)	Taux actualisé (5)	Taux (3)	Index (4)	Niveau de taux			En intérêts (8)	En capital
O.P.H.I.S	2018	P		CDC	1 274 111,55	1 243 307,44	29,00	A	V	Livret A + 1.1	1,850	V	Livret A + 1.1	1,840	EUR	11 828,39	30 804,11	
O.P.H.I.S	2018	P		CDC	1 254 879,25	1 224 540,13	29,00	A	V	Livret A + 1.1	1,850	V	Livret A + 1.1	1,840	EUR	11 849,85	30 339,12	
O.P.H.I.S	2018	P		CDC	644 777,82	631 516,48	33,25	A	V	Livret A + 1.1	1,850	V	Livret A + 1.1	1,840	EUR	8 933,97	13 261,34	
O.P.H.I.S	2018	P		CDC	337 126,08	328 618,94	28,25	A	V	Livret A + 1.1	1,850	V	Livret A + 1.1	1,840	EUR	4 671,18	8 507,14	
O.P.H.I.S	2018	P		CDC	1 703 480,70	1 660 494,57	28,25	A	V	Livret A + 1.1	1,850	V	Livret A + 1.1	1,840	EUR	23 803,24	42 986,13	
O.P.H.I.S	2018	P		CDC	392 422,78	382 520,27	28,33	A	V	Livret A + 1.1	1,850	V	Livret A + 1.1	1,840	EUR	6 037,26	9 902,51	
O.P.H.I.S	2018	P		CDC	4 508 358,12	4 354 031,72	30,78	T	V	Livret A + 1.1	0,460	V	Livret A + 1.1	1,830	EUR	81 186,29	103 355,03	
O.P.H.I.S	2018	P		CDC	964 419,71	921 087,71	30,83	A	V	Livret A + 1.1	1,850	V	Livret A + 1.1	1,840	EUR	17 444,62	21 864,57	
O.P.H.I.S	2018	P		CDC	1 073 766,55	1 049 865,12	31,00	A	V	Livret A + 1.1	1,850	V	Livret A + 1.1	1,840	EUR	9 968,46	23 901,43	
O.P.H.I.S	2018	P		CDC	501 500,59	490 337,47	31,00	A	V	Livret A + 1.1	1,850	V	Livret A + 1.1	1,840	EUR	4 655,75	11 163,12	
O.P.H.I.S	2018	P		CDC	1 368 392,46	1 337 932,83	31,42	A	V	Livret A + 1.1	1,850	V	Livret A + 1.1	1,850	EUR	23 217,01	30 459,63	
O.P.H.I.S	2018	P		CDC	1 698 596,97	1 624 625,76	31,67	A	V	Livret A + 1.05	1,800	V	Livret A + 1.05	1,800	EUR	29 914,94	37 315,51	
O.P.H.I.S	2018	P		CDC	1 001 044,80	975 784,15	28,33	A	V	Livret A + 1.1	1,850	V	Livret A + 1.1	1,840	EUR	15 400,64	25 280,65	
O.P.H.I.S	2018	P		CDC	4 683 086,42	4 587 955,03	36,25	A	V	Livret A + 0.6	1,350	V	Livret A + 0.6	1,350	EUR	47 380,13	95 131,39	
O.P.H.I.S	2018	P		CDC	449 391,92	436 095,18	25,08	A	V	Livret A + 0.6	1,350	V	Livret A + 0.6	1,350	EUR	3 563,74	13 296,74	
O.P.H.I.S	2018	P		CDC	1 156 381,86	1 093 371,87	25,83	A	V	Livret A + 0.6	1,350	V	Livret A + 0.6	1,350	EUR	15 190,26	31 832,42	
O.P.H.I.S	2018	P		CDC	98 074,86	93 472,56	16,17	A	V	Livret A + 0.6	1,350	V	Livret A + 0.6	1,350	EUR	879,49	4 602,31	
O.P.H.I.S	2018	P		CDC	909 053,89	884 544,61	26,00	A	V	Livret A + 0.6	1,350	V	Livret A + 0.6	1,350	EUR	6 165,98	24 509,29	

Désignation du bénéficiaire	Année de mobilisation et profil d'amortissement de l'emprunt (1)		Objet de l'emprunt garanti	Organisme prêteur ou chef de file	Montant initial	Capital restant dû au 31/12/N	Durée résiduelle	Périodicité des remboursements (2)	Taux initial			Taux moyen constaté sur l'année (6)			Catégorie d'emprunt (7)	Indices ou devises pouvant modifier l'emprunt	Annuité garantie au cours de l'exercice	
	Année	Profil							Taux (3)	Index (4)	Taux actu-riel (5)	Taux (3)	Index (4)	Niveau de taux			En intérêts (8)	En capital
O.P.H.I.S	2018	P		CDC	160 017,64	152 508,58	16,00	A	V	Livret A + 0,6	1,350	V	Livret A + 0,6	1,350	A-1	EUR	1 085,38	7 509,06
O.P.H.I.S	2018	P		CDC	18 108,81	17 666,15	35,50	A	V	Livret A + (-0,2)	0,550	V	Livret A + (-0,2)	0,550	A-1	EUR	99,60	442,66
O.P.H.I.S	2018	P		CDC	10 350,57	10 156,98	45,50	A	V	Livret A + (-0,2)	0,550	V	Livret A + (-0,2)	0,550	A-1	EUR	56,93	193,59
O.P.H.I.S	2018	P		CDC	34 115,30	33 281,38	35,33	A	V	Livret A + (-0,2)	0,550	V	Livret A + (-0,2)	0,550	A-1	EUR	187,64	833,92
O.P.H.I.S	2018	P		CDC	17 635,58	17 305,74	45,33	A	V	Livret A + (-0,2)	0,550	V	Livret A + (-0,2)	0,550	A-1	EUR	97,00	329,84
O.P.H.I.S	2018	P		CDC	80 641,64	78 946,96	35,50	A	V	Livret A + 0,6	1,350	V	Livret A + 0,6	1,350	A-1	EUR	1 088,66	1 694,68
O.P.H.I.S	2018	P		CDC	39 643,76	39 034,27	45,50	A	V	Livret A + 0,6	1,350	V	Livret A + 0,6	1,350	A-1	EUR	535,19	609,49
O.P.H.I.S	2019	P		CDC	211 136,43	203 341,32	16,50	T	V	Livret A + 1	0,430	V	Livret A + 1	1,730	A-1	EUR	2 706,78	7 795,11
O.P.H.I.S	2019	P		CDC	374 766,80	367 903,14	38,17	T	V	Livret A + 0,9	0,410	V	Livret A + 0,9	1,630	A-1	EUR	5 559,97	6 863,66
O.P.H.I.S	2019	P		CDC	1 677 148,14	1 635 025,17	30,17	T	V	Livret A + 0,8	0,390	V	Livret A + 0,8	1,530	A-1	EUR	23 316,89	42 122,97
O.P.H.I.S	2019	P		CDC	808 524,71	787 959,31	30,67	T	V	Livret A + 0,6	0,340	V	Livret A + 0,6	1,330	A-1	EUR	9 796,35	20 565,40
O.P.H.I.S	2019	P		CDC	969 896,05	951 743,82	39,42	T	V	Livret A + 0,6	0,340	V	Livret A + 0,6	1,330	A-1	EUR	11 784,31	18 152,23
O.P.H.I.S	2019	P		CDC	1 201 806,67	1 171 239,81	30,67	T	V	Livret A + 0,6	0,340	V	Livret A + 0,6	1,330	A-1	EUR	14 561,51	30 566,86
O.P.H.I.S	2019	P		CDC	3 474 296,16	3 385 924,92	30,67	T	V	Livret A + 0,6	0,340	V	Livret A + 0,6	1,330	A-1	EUR	42 095,70	88 371,24
O.P.H.I.S	2019	P		CDC	1 679 113,58	1 636 404,10	30,67	T	V	Livret A + 0,6	0,340	V	Livret A + 0,6	1,330	A-1	EUR	20 344,68	42 709,48
O.P.H.I.S	2019	P		CDC	398 544,63	387 119,82	30,92	T	V	Livret A + (-0,2)	0,140	V	Livret A + (-0,2)	0,540	A-1	EUR	1 970,63	11 424,81
O.P.H.I.S	2019	P		CDC	477 960,09	468 721,09	38,42	T	V	Livret A + 0,6	0,340	V	Livret A + 0,6	1,330	A-1	EUR	5 805,78	9 239,00
O.P.H.I.S	2019	P		CDC	356 191,18	348 369,37	39,67	T	V	Livret A + (-0,2)	0,140	V	Livret A + (-0,2)	0,540	A-1	EUR	1 766,13	7 821,81

Désignation du bénéficiaire	Année de mobilisation et profil d'amortissement de l'emprunt (1)		Objet de l'emprunt garanti	Organisme prêteur ou chef de file	Montant initial	Capital restant dû au 31/12/N	Durée résiduelle	Périodicité des remboursements (2)	Taux initial			Taux moyen constaté sur l'année (6)			Catégorie d'emprunt (7)	Indices ou devises pouvant modifier l'emprunt	Annuité garantie au cours de l'exercice	
	Année	Profil							Taux (3)	Index (4)	Taux actu-riel (5)	Taux (3)	Index (4)	Niveau de taux			En intérêts (8)	En capital
O.P.H.I.S	2019	P		CDC	816 049,35	801 253,11	40,42	T	V	Livret A + 0,6	0,340	V	Livret A + 0,6	1,330	EUR	9 917,45	14 796,24	
O.P.H.I.S	2019	P		CDC	816 873,22	796 294,77	30,92	T	V	Livret A + 0,6	0,340	V	Livret A + 0,6	1,330	EUR	9 899,50	20 578,45	
O.P.H.I.S	2019	P		CDC	261 718,43	256 973,08	40,42	T	V	Livret A + 0,6	0,340	V	Livret A + 0,6	1,330	EUR	3 180,66	4 745,35	
O.P.H.I.S	2019	P		CDC	151 125,62	148 385,49	40,42	T	V	Livret A + 0,6	0,340	V	Livret A + 0,6	1,330	EUR	1 896,63	2 740,13	
O.P.H.I.S	2019	P		CDC	2 034 298,99	1 984 020,86	31,42	T	V	Livret A + 0,6	0,340	V	Livret A + 0,6	1,330	EUR	24 655,60	50 278,13	
O.P.H.I.S	2019	P		CDC	123 648,27	121 406,36	40,42	T	V	Livret A + 0,6	0,340	V	Livret A + 0,6	1,330	EUR	1 502,70	2 241,91	
O.P.H.I.S	2019	P		CDC	205 974,77	200 894,04	31,42	T	V	Livret A + 0,6	0,340	V	Livret A + 0,6	1,330	EUR	2 496,39	5 090,73	
O.P.H.I.S	2019	P		CDC	344 696,79	338 446,91	40,42	T	V	Livret A + 0,6	0,340	V	Livret A + 0,6	1,330	EUR	4 189,10	6 249,88	
O.P.H.I.S	2019	P		CDC	163 280,02	159 790,28	40,67	T	V	Livret A + (-0,2)	0,140	V	Livret A + (-0,2)	0,540	EUR	809,80	3 489,74	
O.P.H.I.S	2019	P		CDC	427 130,60	414 886,38	30,92	T	V	Livret A + (-0,2)	0,140	V	Livret A + (-0,2)	0,540	EUR	2 111,98	12 244,22	
O.P.H.I.S	2019	P		CDC	411 398,66	401 034,83	30,92	T	V	Livret A + 0,6	0,340	V	Livret A + 0,6	1,330	EUR	4 985,14	10 363,83	
O.P.H.I.S	2019	P		CDC	1 156 422,72	1 128 893,54	32,42	T	V	Livret A + 0,6	0,340	V	Livret A + 0,6	1,330	EUR	14 021,07	27 529,18	
O.P.H.I.S	2019	P		CDC	409 415,91	399 496,22	31,92	T	V	Livret A + 0,6	0,340	V	Livret A + 0,6	1,330	EUR	4 963,04	9 929,69	
O.P.H.I.S	2019	P		CDC	542 932,27	530 126,35	32,67	T	V	Livret A + 0,6	0,340	V	Livret A + 0,6	1,330	EUR	6 593,38	12 805,92	
O.P.H.I.S	2019	P		CDC	1 814 549,83	1 771 353,59	32,42	T	V	Livret A + 0,6	0,340	V	Livret A + 0,6	1,330	EUR	22 000,53	43 196,24	
O.P.H.I.S	2019	P		CDC	5 321 909,54	5 198 661,52	33,17	T	V	Livret A + 0,6	0,340	V	Livret A + 0,6	1,330	EUR	64 542,85	123 248,02	
O.P.H.I.S	2019	P		CDC	744 018,80	725 275,65	30,92	T	V	Livret A + 0,6	0,340	V	Livret A + 0,6	1,330	EUR	9 015,68	18 743,15	
O.P.H.I.S	2019	P		CDC	116 634,80	109 865,15	13,92	T	V	Livret A + 0,9	0,410	V	Livret A + 0,9	1,630	EUR	1 702,00	6 769,66	

Désignation du bénéficiaire	Année de mobilisation et profil d'amortissement de l'emprunt (1)		Objet de l'emprunt garanti	Organisme prêteur ou chef de file	Montant initial	Capital restant dû au 31/12/N	Durée résiduelle	Périodicité des remboursements (2)	Taux initial			Taux moyen constaté sur l'année (6)			Catégorie d'emprunt (7)	Indices ou devises pouvant modifier l'emprunt	Annuité garantie au cours de l'exercice	
	Année	Profil							Taux (3)	Index (4)	Taux actu-riel (5)	Taux (3)	Index (4)	Niveau de taux			En intérêts (8)	En capital
O.P.H.I.S	2019	P		CDC	219 111,83	215 290,35	41,67	T	V	Livret A + 0,6	V	Livret A + 0,6	1,330	A-1	EUR	2 863,63	3 821,48	
O.P.H.I.S	2019	P		CDC	2 762 574,31	2 581 588,08	22,50	T	V	Livret A + 1	V	Livret A + 1	1,730	A-1	EUR	35 546,87	71 879,14	
O.P.H.I.S	2019	P		CDC	618 082,90	606 909,13	37,92	T	V	Livret A + 1	V	Livret A + 1	1,720	A-1	EUR	9 722,87	11 183,77	
O.P.H.I.S	2019	P		CDC	23 722,84	23 722,84	44,67	A	V	Livret A + (-0,2)	V	Livret A + (-0,2)	0,550	A-1	EUR	0,00	0,00	
O.P.H.I.S	2019	P		CDC	52 155,16	52 155,16	34,67	A	V	Livret A + (-0,2)	V	Livret A + (-0,2)	0,550	A-1	EUR	0,00	0,00	
O.P.H.I.S	2013	P		CDC	1 202 500,00	1 088 231,36	34,08	A	V	Livret A + 0,6	V	Livret A + 0,6	1,840	A-1	EUR	20 580,02	24 201,93	
O.P.H.I.S	2013	P		CDC	75 000,00	69 748,21	44,08	A	V	Livret A + 0,6	V	Livret A + 0,6	1,840	A-1	EUR	1 311,09	1 121,52	
O.P.H.I.S	2013	P		CDC	248 600,00	221 477,69	34,08	A	V	Livret A + (-0,2)	V	Livret A + (-0,2)	1,050	A-1	EUR	2 385,62	5 724,25	
O.P.H.I.S	2013	P		CDC	15 100,00	13 834,45	44,08	A	V	Livret A + (-0,2)	V	Livret A + (-0,2)	1,050	A-1	EUR	148,10	270,31	
O.P.H.I.S	2013	P		CDC	300 000,00	271 492,24	34,08	A	V	Livret A + 0,6	V	Livret A + 0,6	1,840	A-1	EUR	5 134,31	6 037,90	
O.P.H.I.S	2013	P		CDC	170 000,00	158 095,88	44,08	A	V	Livret A + 0,6	V	Livret A + 0,6	1,840	A-1	EUR	2 971,80	2 542,12	
O.P.H.I.S	2013	P		CDC	370 600,00	330 167,46	34,08	A	V	Livret A + (-0,2)	V	Livret A + (-0,2)	1,050	A-1	EUR	3 556,36	8 533,42	
O.P.H.I.S	2013	P		CDC	185 000,00	169 495,06	44,08	A	V	Livret A + (-0,2)	V	Livret A + (-0,2)	1,050	A-1	EUR	1 814,47	3 311,73	
O.P.H.I.S	2013	P		CDC	2 317 000,00	2 049 562,69	33,92	A	V	Livret A + 0,6	V	Livret A + 0,6	1,350	A-1	EUR	28 307,14	47 262,29	
O.P.H.I.S	2013	P		CDC	142 000,00	129 904,46	43,92	A	V	Livret A + 0,6	V	Livret A + 0,6	1,350	A-1	EUR	1 782,76	2 152,09	
O.P.H.I.S	2013	P		CDC	800 000,00	683 219,77	33,92	A	V	Livret A + (-0,2)	V	Livret A + (-0,2)	0,550	A-1	EUR	3 914,44	18 495,97	
O.P.H.I.S	2013	P		CDC	54 000,00	48 040,82	34,25	A	V	Livret A + (-0,2)	V	Livret A + (-0,2)	1,040	A-1	EUR	517,47	1 241,65	
O.P.H.I.S	2013	P		CDC	180 000,00	164 675,52	44,25	A	V	Livret A + (-0,2)	V	Livret A + (-0,2)	1,040	A-1	EUR	1 762,88	3 217,57	

Désignation du bénéficiaire	Année de mobilisation et profil d'amortissement de l'emprunt (1)		Objet de l'emprunt garanti	Organisme prêteur ou chef de file	Montant initial	Capital restant dû au 31/12/N	Durée résiduelle	Périodicité des remboursements (2)	Taux initial			Taux moyen constaté sur l'année (6)			Catégorie d'emprunt (7)	Indices ou devises pouvant modifier l'emprunt	Annuité garantie au cours de l'exercice	
	Année	Profil							Taux (3)	Index (4)	Taux actu-riel (5)	Taux (3)	Index (4)	Niveau de taux			En intérêts (8)	En capital
O.P.H.I.S	2014	P		CDC	150 000,00	134 533,54	43,92	A	V	Livret A + (-0,2)	1,050	V	Livret A + (-0,2)	0,550	A-1	EUR	754,76	2 696,06
O.P.H.I.S	2014	P		CDC	45 050,00	40 245,60	34,17	A	V	Livret A + (-0,2)	1,050	V	Livret A + (-0,2)	1,040	A-1	EUR	433,49	1 039,58
O.P.H.I.S	2014	P		CDC	5 195 880,00	0,00	0,00	A	V	Livret A + 0,6	1,850	V	Livret A + 0,6	1,840	A-1	EUR	149 603,02	138 742,22
O.P.H.I.S	2016	P		CDC	312 000,00	295 493,80	36,17	A	V	Livret A + 1,04	1,790	V	Livret A + 1,04	1,780	A-1	EUR	5 389,58	5 599,97
O.P.H.I.S	2016	P		CDC	126 320,00	119 732,34	36,17	A	V	Livret A + 1,11	1,860	V	Livret A + 1,11	1,850	A-1	EUR	2 266,62	2 236,48
O.P.H.I.S	2016	P		CDC	187 898,40	180 838,70	46,17	A	V	Livret A + 1,11	1,860	V	Livret A + 1,11	1,850	A-1	EUR	3 408,18	2 396,74
O.P.H.I.S	2014	P		CDC	690 240,00	622 911,22	34,67	A	V	Livret A + 0,6	1,600	V	Livret A + 0,6	1,590	A-1	EUR	10 189,23	13 853,36
O.P.H.I.S	2014	P		CDC	309 584,00	287 377,75	44,67	A	V	Livret A + 0,6	1,600	V	Livret A + 0,6	1,590	A-1	EUR	4 671,98	4 620,91
O.P.H.I.S	2014	P		CDC	50 400,00	44 802,25	34,67	A	V	Livret A + (-0,2)	0,800	V	Livret A + (-0,2)	0,800	A-1	EUR	367,68	1 157,28
O.P.H.I.S	2014	P		CDC	21 620,00	19 765,40	44,67	A	V	Livret A + (-0,2)	0,800	V	Livret A + (-0,2)	0,800	A-1	EUR	161,21	385,90
O.P.H.I.S	2014	P		CDC	156 800,00	143 432,02	34,67	A	V	Livret A + 0,6	1,600	V	Livret A + 0,6	1,590	A-1	EUR	2 345,95	3 189,89
O.P.H.I.S	2014	P		CDC	73 224,00	67 971,70	44,67	A	V	Livret A + 0,6	1,600	V	Livret A + 0,6	1,590	A-1	EUR	1 105,03	1 092,95
O.P.H.I.S	2014	P		CDC	1 401 416,00	1 263 313,80	34,75	A	V	Livret A + 0,6	1,600	V	Livret A + 0,6	1,590	A-1	EUR	20 662,55	28 095,71
O.P.H.I.S	2014	P		CDC	700 000,00	649 789,45	44,75	A	V	Livret A + 0,6	1,600	V	Livret A + 0,6	1,590	A-1	EUR	10 563,80	10 448,35
O.P.H.I.S	2014	P		CDC	387 785,00	344 715,06	34,75	A	V	Livret A + (-0,2)	0,800	V	Livret A + (-0,2)	0,800	A-1	EUR	2 829,95	8 904,29
O.P.H.I.S	2014	P		CDC	171 400,00	156 697,04	44,75	A	V	Livret A + (-0,2)	0,800	V	Livret A + (-0,2)	0,800	A-1	EUR	1 278,05	3 059,32
O.P.H.I.S	2015	P		CDC	85 580,00	0,00	0,00	A	V	Livret A + 0,63	1,380	V	Livret A + 0,63	1,370	A-1	EUR	1 657,28	1 684,91
O.P.H.I.S	2015	P		CDC	41 400,00	0,00	0,00	A	V	Livret A + 0,65	1,400	V	Livret A + 0,65	1,390	A-1	EUR	826,10	601,88

Désignation du bénéficiaire	Année de mobilisation et profil d'amortissement de l'emprunt (1)		Objet de l'emprunt garanti	Organisme prêteur ou chef de file	Montant initial	Capital restant d0 au 31/12/N	Durée résiduelle	Périodicité des remboursements (2)	Taux initial			Taux moyen constaté sur l'année (6)			Catégorie d'emprunt (7)	Indices ou devises pouvant modifier l'emprunt	Annuité garantie au cours de l'exercice	
	Année	Profil							Taux (3)	Index (4)	Taux actu-riel (5)	Taux (3)	Index (4)	Niveau de taux			En intérêts (8)	En capital
O.P.H.I.S	2015	P		CDC	19 425,00	0,00	0,00	A	F	Taux fixe à 0,54 %	0,540	F	Taux fixe à 0,54 %	0,540	A-1	EUR	145,55	443,48
O.P.H.I.S	2015	P		CDC	10 925,00	0,00	0,00	A	F	Taux fixe à 0,55 %	0,550	F	Taux fixe à 0,55 %	0,550	A-1	EUR	84,90	193,59
O.P.H.I.S	2015	P		CDC	36 700,00	0,00	0,00	A	F	Taux fixe à 0,41 %	0,410	F	Taux fixe à 0,41 %	0,410	A-1	EUR	230,97	855,75
O.P.H.I.S	2015	P		CDC	18 650,25	0,00	0,00	A	F	Taux fixe à 0,41 %	0,410	F	Taux fixe à 0,41 %	0,410	A-1	EUR	119,67	341,00
O.P.H.I.S	2014	P		CDC	98 320,00	0,00	0,00	A	V	Livret A + 0,6	1,600	V	Livret A + 0,6	1,350	A-1	EUR	1 327,32	98 320,00
O.P.H.I.S	2014	P		CDC	25 600,00	0,00	0,00	A	F	Taux fixe à 1,31 %	1,310	F	Taux fixe à 1,31 %	1,300	A-1	EUR	418,39	385,27
O.P.H.I.S	2014	P		CDC	57 850,00	0,00	0,00	A	F	Taux fixe à 1,31 %	1,310	F	Taux fixe à 1,31 %	1,300	A-1	EUR	924,06	1 168,81
O.P.H.I.S	2015	P		CDC	513 324,00	308 625,36	35,83	A	V	Livret A + 1,11	1,860	V	Livret A + 1,11	1,850	A-1	EUR	5 851,61	5 977,18
O.P.H.I.S	2015	P		CDC	493 192,80	468 254,70	45,83	A	V	Livret A + 1,11	1,860	V	Livret A + 1,11	1,850	A-1	EUR	8 828,72	6 407,91
O.P.H.I.S	2015	P		CDC	424 520,00	394 769,36	35,83	A	V	Livret A + 1,11	1,860	V	Livret A + 1,11	1,850	A-1	EUR	7 484,92	7 645,54
O.P.H.I.S	2015	P		CDC	567 446,40	527 679,38	35,83	A	V	Livret A + 1,11	1,860	V	Livret A + 1,11	1,850	A-1	EUR	10 004,92	10 219,62
O.P.H.I.S	2015	P		CDC	102 365,60	97 189,52	45,83	A	V	Livret A + 1,11	1,860	V	Livret A + 1,11	1,850	A-1	EUR	1 832,46	1 330,01
O.P.H.I.S	2015	P		CDC	545 193,60	506 986,06	35,83	A	V	Livret A + 1,11	1,860	V	Livret A + 1,11	1,850	A-1	EUR	9 612,57	9 818,86
O.P.H.I.S	2015	P		CDC	111 422,40	103 034,18	35,00	A	V	Livret A + 0,6	1,600	V	Livret A + 0,6	1,600	A-1	EUR	1 683,90	2 209,70
O.P.H.I.S	2015	P		CDC	62 964,00	59 442,89	45,00	A	V	Livret A + 0,6	1,600	V	Livret A + 0,6	1,600	A-1	EUR	965,94	928,16
O.P.H.I.S	2015	P		CDC	26 509,50	26 133,71	35,00	A	V	Livret A + (-0,2)	0,800	V	Livret A + (-0,2)	0,800	A-1	EUR	214,03	619,58
O.P.H.I.S	2015	P		CDC	16 987,00	15 916,98	45,00	A	V	Livret A + (-0,2)	0,800	V	Livret A + (-0,2)	0,800	A-1	EUR	129,59	281,74
O.P.H.I.S	2016	P		CDC	236 600,00	221 474,58	36,00	A	V	Livret A + (-0,2)	0,550	V	Livret A + (-0,2)	0,550	A-1	EUR	1 246,08	5 085,28

Désignation du bénéficiaire	Année de mobilisation et profil d'amortissement de l'emprunt (1)		Objet de l'emprunt garanti	Organisme prêteur ou chef de file	Montant initial	Capital restant dû au 31/12/N	Durée résiduelle	Périodicité des remboursements (2)	Taux initial			Taux moyen constaté sur l'année (6)			Catégorie d'emprunt (7)	Indices ou devises pouvant modifier l'emprunt	Annuité garantie au cours de l'exercice	
	Année	Profil							Taux (3)	Index (4)	Taux actu-riel (5)	Taux (3)	Index (4)	Niveau de taux			En intérêts (8)	En capital
O.P.H.I.S	2016	P		CDC	106 573,00	101 375,45	46,00	A	V	Livret A + (-0,2)	0,550	V	Livret A + (-0,2)	0,550	A-1	EUR	567,18	1 747,80
O.P.H.I.S	2015	P		CDC	497 731,20	0,00	0,00	A	V	Livret A + 0,6	1,600	V	Livret A + 0,6	1,590	A-1	EUR	13 496,33	17 087,50
O.P.H.I.S	2016	P		CDC	1 399 016,00	1 322 576,46	36,75	A	V	Livret A + 0,6	1,350	V	Livret A + 0,6	1,350	A-1	EUR	18 198,83	25 485,24
O.P.H.I.S	2016	P		CDC	67 184,00	64 470,77	46,75	A	V	Livret A + 0,6	1,350	V	Livret A + 0,6	1,350	A-1	EUR	882,77	919,25
O.P.H.I.S	2016	P		CDC	217 900,00	203 970,03	36,58	A	V	Livret A + (-0,2)	0,550	V	Livret A + (-0,2)	0,550	A-1	EUR	1 147,59	4 683,36
O.P.H.I.S	2016	P		CDC	10 433,50	9 924,66	46,58	A	V	Livret A + (-0,2)	0,550	V	Livret A + (-0,2)	0,550	A-1	EUR	55,53	171,11
O.P.H.I.S	2015	P		CDC	738 000,00	654 323,66	25,42	A	V	Livret A + 0,32	1,320	V	Livret A + 0,32	1,310	A-1	EUR	8 923,76	21 719,05
O.P.H.I.S	2015	P		CDC	10 850,00	9 945,84	35,58	A	V	Livret A + (-0,2)	0,800	V	Livret A + (-0,2)	0,800	A-1	EUR	81,45	235,80
O.P.H.I.S	2015	P		CDC	6 095,50	5 711,54	45,58	A	V	Livret A + (-0,2)	0,800	V	Livret A + (-0,2)	0,800	A-1	EUR	46,50	101,10
O.P.H.I.S	2016	P		CDC	359 649,60	345 125,12	46,08	A	V	Livret A + 0,6	1,350	V	Livret A + 0,6	1,350	A-1	EUR	4 725,62	4 920,94
O.P.H.I.S	2016	P		CDC	3 420 816,00	2 809 202,42	36,08	A	V	Livret A + 0,6	1,350	V	Livret A + 0,6	1,350	A-1	EUR	38 655,01	54 131,61
O.P.H.I.S	2016	P		CDC	99 320,00	93 981,92	36,08	A	V	Livret A + 0,6	1,350	V	Livret A + 0,6	1,350	A-1	EUR	1 293,20	1 810,97
O.P.H.I.S	2015	P		CDC	583 683,20	538 413,54	35,83	A	V	Livret A + 0,6	1,350	V	Livret A + 0,6	1,350	A-1	EUR	7 424,47	11 547,01
O.P.H.I.S	2015	P		CDC	279 341,60	263 226,73	45,83	A	V	Livret A + 0,6	1,350	V	Livret A + 0,6	1,350	A-1	EUR	3 609,05	4 110,11
O.P.H.I.S	2015	P		CDC	128 632,00	117 620,23	35,83	A	V	Livret A + (-0,2)	0,550	V	Livret A + (-0,2)	0,550	A-1	EUR	662,25	2 788,55
O.P.H.I.S	2015	P		CDC	56 656,50	52 956,01	45,83	A	V	Livret A + (-0,2)	0,550	V	Livret A + (-0,2)	0,550	A-1	EUR	296,41	937,37
O.P.H.I.S	2015	P		CDC	170 483,60	145 481,74	20,83	A	V	Livret A + 0,6	1,350	V	Livret A + 0,6	1,350	A-1	EUR	2 044,44	5 957,96
O.P.H.I.S	2015	P		CDC	964 000,00	826 077,07	20,83	A	V	Livret A + (-0,25)	0,500	V	Livret A + (-0,25)	0,500	A-1	EUR	4 305,54	35 031,46

Désignation du bénéficiaire	Année de mobilisation et profil de l'emprunt (1)		Objet de l'emprunt garanti	Organisme prêteur ou chef de file	Montant initial	Capital restant dû au 31/12/N	Durée résiduelle	Périodicité des remboursements (2)	Taux initial			Taux moyen constaté sur l'année (6)			Catégorie d'emprunt (7)	Indices ou devises pouvant modifier l'emprunt	Annuité garantie au cours de l'exercice	
	Année	Profil							Taux (3)	Index (4)	Taux actualisé (5)	Taux (3)	Index (4)	Niveau de taux			En intérêts (8)	En capital
O.P.H.I.S	2015	P		CDC	1 234 374,00	0,00	0,00	A	V	Livret A + 0,6	1,350	V	Livret A + 0,6	1,350	A-1	EUR	17 441,00	41 026,11
O.P.H.I.S	2016	P		CDC	1 496 600,00	1 449 457,26	37,08	A	V	Livret A + 1,11	1,860	V	Livret A + 1,11	1,850	A-1	EUR	27 403,55	23 851,89
O.P.H.I.S	2016	P		CDC	1 224 491,20	956 888,73	37,08	A	V	Livret A + 1,11	1,860	V	Livret A + 1,11	1,960	A-1	EUR	29 713,60	15 746,31
O.P.H.I.S	2016	P		CDC	460 214,40	449 656,54	47,08	A	V	Livret A + 1,11	1,860	V	Livret A + 1,11	1,850	A-1	EUR	8 462,30	5 337,81
O.P.H.I.S	2016	P		CDC	113 309,50	0,00	0,00	A	V	Livret A + 0,6	1,350	V	Livret A + 0,6	1,350	A-1	EUR	2 353,49	6 714,37
O.P.H.I.S	2016	P		CDC	25 862,00	23 195,89	21,00	A	V	Livret A + 0,6	1,350	V	Livret A + 0,6	1,350	A-1	EUR	324,42	835,51
O.P.H.I.S	2016	P		CDC	79 614,00	71 757,13	21,00	A	V	Livret A + 0,6	1,350	V	Livret A + 0,6	1,350	A-1	EUR	1 003,61	2 584,67
O.P.H.I.S	2016	P		CDC	67 432,50	58 674,75	16,00	A	V	Livret A + 0,6	1,350	V	Livret A + 0,6	1,350	A-1	EUR	831,11	2 888,97
O.P.H.I.S	2016	P		CDC	261 327,50	236 304,31	21,00	A	V	Livret A + 0,6	1,350	V	Livret A + 0,6	1,350	A-1	EUR	3 305,01	8 511,59
O.P.H.I.S	2016	P		CDC	33 801,00	30 482,27	21,00	A	V	Livret A + 0,6	1,350	V	Livret A + 0,6	1,350	A-1	EUR	426,06	1 097,24
O.P.H.I.S	2016	P		CDC	16 634,00	7 314,17	16,17	A	V	Livret A + 0,6	1,350	V	Livret A + 0,6	1,340	A-1	EUR	205,81	715,40
O.P.H.I.S	2016	P		CDC	970 365,00	0,00	0,00	A	V	Livret A + 0,6	1,350	V	Livret A + 0,6	1,350	A-1	EUR	24 085,11	31 605,35
O.P.H.I.S	2016	P		CDC	261 115,00	236 112,15	21,00	A	V	Livret A + 0,6	1,350	V	Livret A + 0,6	1,350	A-1	EUR	3 302,33	8 504,67
O.P.H.I.S	2016	P		CDC	181 300,00	0,00	0,00	A	V	Livret A + 0,6	1,350	V	Livret A + 0,6	1,350	A-1	EUR	4 167,03	10 955,08
O.P.H.I.S	2017	P		CDC	734 559,50	708 473,41	37,58	A	V	Livret A + 0,6	1,350	V	Livret A + 0,6	1,340	A-1	EUR	9 742,04	13 156,86
O.P.H.I.S	2017	P		CDC	189 566,50	184 506,55	47,58	A	V	Livret A + 0,6	1,350	V	Livret A + 0,6	1,340	A-1	EUR	2 525,29	2 551,73
O.P.H.I.S	2016	P		CDC	334 957,00	321 558,58	37,58	A	V	Livret A + (-0,2)	0,550	V	Livret A + (-0,2)	0,550	A-1	EUR	1 805,64	6 738,78
O.P.H.I.S	2016	P		CDC	87 774,00	85 149,95	47,58	A	V	Livret A + (-0,2)	0,550	V	Livret A + (-0,2)	0,550	A-1	EUR	475,59	1 320,08

Désignation du bénéficiaire	Année de mobilisation et profil d'amortissement de l'emprunt (1)		Objet de l'emprunt garanti	Organisme prêteur ou chef de file	Montant initial	Capital restant d0 au 31/12/N	Durée résiduelle	Périodicité des remboursements (2)	Taux initial			Taux moyen constaté sur l'année (6)			Catégorie d'emprunt (7)	Indices ou devises pouvant modifier l'emprunt	Annuité garantie au cours de l'exercice	
	Année	Profil							Taux (3)	Index (4)	Taux actualisé (5)	Taux (3)	Index (4)	Niveau de taux			En intérêts (8)	En capital
O.P.H.I.S	2017	P		CDC	415 561,00	400 803,36	37,33	A	V	Livret A + 0,6	1,350	V	Livret A + 0,6	1,340	EUR	5 511,34	7 444,34	
O.P.H.I.S	2017	P		CDC	233 549,00	227 312,66	47,33	A	V	Livret A + 0,6	1,350	V	Livret A + 0,6	1,340	EUR	3 111,16	3 143,73	
O.P.H.I.S	2016	P		CDC	400 086,00	370 582,40	37,33	A	V	Livret A + (-0,2)	0,550	V	Livret A + (-0,2)	0,550	EUR	2 156,72	8 049,07	
O.P.H.I.S	2016	P		CDC	98 405,00	88 982,32	21,75	A	V	Livret A + 0,8	1,350	V	Livret A + 0,8	1,350	EUR	1 244,53	3 205,11	
O.P.H.I.S	2016	P		CDC	59 586,00	57 202,54	37,08	A	V	Livret A + (-0,2)	0,550	V	Livret A + (-0,2)	0,550	EUR	321,21	1 198,78	
O.P.H.I.S	2016	P		CDC	26 687,00	25 889,18	47,08	A	V	Livret A + (-0,2)	0,550	V	Livret A + (-0,2)	0,550	EUR	144,60	401,36	
O.P.H.I.S	2016	P		CDC	47 950,50	46 670,10	47,08	A	V	Livret A + 0,6	1,350	V	Livret A + 0,6	1,350	EUR	638,76	645,45	
O.P.H.I.S	2016	P		CDC	92 105,00	88 834,12	37,08	A	V	Livret A + 0,6	1,350	V	Livret A + 0,6	1,350	EUR	1 221,54	1 649,97	
O.P.H.I.S	2016	P		CDC	71 905,00	67 020,85	37,08	A	V	Livret A + (-0,2)	0,550	V	Livret A + (-0,2)	0,550	EUR	376,34	1 404,53	
O.P.H.I.S	2016	P		CDC	30 842,50	29 920,45	47,08	A	V	Livret A + (-0,2)	0,550	V	Livret A + (-0,2)	0,550	EUR	167,11	463,86	
O.P.H.I.S	2017	P		CDC	177 373,50	172 637,18	47,50	A	V	Livret A + 0,6	1,350	V	Livret A + 0,6	1,340	EUR	2 362,83	2 387,57	
O.P.H.I.S	2016	P		CDC	120 387,50	115 552,75	37,50	A	V	Livret A + (-0,2)	0,550	V	Livret A + (-0,2)	0,550	EUR	648,86	2 421,60	
O.P.H.I.S	2016	P		CDC	69 988,50	67 896,16	47,50	A	V	Livret A + (-0,2)	0,550	V	Livret A + (-0,2)	0,550	EUR	379,22	1 052,59	
O.P.H.I.S	2017	P		CDC	337 725,00	303 769,09	37,50	A	V	Inflation INSEE hors tabac	0,920	V	Inflation INSEE hors tabac	1,820	EUR	6 059,20	2 096,39	
O.P.H.I.S	2017	P		CDC	36 877,50	34 436,17	22,00	A	V	Livret A + 0,6	1,350	V	Livret A + 0,6	1,350	EUR	481,50	1 230,55	
O.P.H.I.S	2017	P		CDC	15 307,20	15 090,86	48,33	A	V	Livret A + 0,6	1,350	V	Livret A + 0,6	1,100	EUR	206,65	216,34	
O.P.H.I.S	2017	P		CDC	17 568,50	17 219,20	38,33	A	V	Livret A + (-0,2)	0,550	V	Livret A + (-0,2)	0,450	EUR	96,63	349,30	
O.P.H.I.S	2017	P		CDC	2 345,75	2 310,90	48,33	A	V	Livret A + (-0,2)	0,550	V	Livret A + (-0,2)	0,450	EUR	12,90	34,85	

Désignation du bénéficiaire	Année de mobilisation et profil d'amortissement de l'emprunt (1)		Objet de l'emprunt garanti	Organisme prêteur ou chef de file	Montant initial	Capital restant dû au 31/12/N	Durée résiduelle	Périodicité des remboursements (2)	Taux initial			Taux moyen constaté sur l'année (6)			Catégorie d'emprunt (7)	Indices ou devises pouvant modifier l'emprunt	Annuité garantie au cours de l'exercice	
	Année	Profil							Taux (3)	Index (4)	Taux actuariel (5)	Taux (3)	Index (4)	Niveau de taux			En intérêts (8)	En capital
O.P.H.I.S	2017	P		CDC	137 456,00	135 596,17	38,33	S	V	Inflation Livret A + 1,22	1,170	V	Inflation Livret A + 1,22	2,630	EUR	3 753,93	1 058,38	
O.P.H.I.S	2018	P		CDC	86 424,80	84 830,62	38,58	A	V	Livret A + 0,6	1,350	V	Livret A + 0,6	1,330	EUR	1 166,73	1 594,18	
O.P.H.I.S	2018	P		CDC	38 614,80	38 069,04	48,58	A	V	Livret A + 0,6	1,350	V	Livret A + 0,6	1,330	EUR	521,30	545,76	
O.P.H.I.S	2018	P		CDC	13 586,25	13 316,13	38,58	A	V	Livret A + (-0,2)	0,550	V	Livret A + (-0,2)	0,540	EUR	74,72	270,12	
O.P.H.I.S	2018	P		CDC	7 668,75	7 554,82	48,58	A	V	Livret A + (-0,2)	0,550	V	Livret A + (-0,2)	0,540	EUR	42,18	113,93	
O.P.H.I.S	2017	P		CDC	10 962,25	10 799,40	48,00	A	V	Livret A + (-0,2)	0,550	V	Livret A + (-0,2)	0,550	EUR	60,29	162,86	
O.P.H.I.S	2017	P		CDC	22 862,25	21 157,70	38,00	A	V	Livret A + (-0,2)	0,550	V	Livret A + (-0,2)	0,550	EUR	125,74	454,55	
O.P.H.I.S	2017	P		CDC	33 004,25	32 513,94	48,50	A	V	Livret A + (-0,2)	0,550	V	Livret A + (-0,2)	0,450	EUR	181,52	490,31	
O.P.H.I.S	2017	P		CDC	42 006,00	41 231,16	38,50	A	V	Livret A + 0,6	1,350	V	Livret A + 0,6	1,120	EUR	567,08	774,84	
O.P.H.I.S	2017	P		CDC	159 943,20	120 482,66	48,50	A	V	Livret A + 0,6	1,350	V	Livret A + 0,6	1,250	EUR	2 159,23	2 260,54	
O.P.H.I.S	2017	P		CDC	3 939,25	3 860,93	38,50	A	V	Livret A + (-0,2)	0,550	V	Livret A + (-0,2)	0,450	EUR	21,67	78,32	
O.P.H.I.S	2018	P		CDC	14 363,50	14 150,12	48,58	A	V	Livret A + (-0,2)	0,550	V	Livret A + (-0,2)	0,350	EUR	31,55	213,39	
O.P.H.I.S	2018	P		CDC	28 829,75	26 296,32	38,58	A	V	Livret A + (-0,2)	0,550	V	Livret A + (-0,2)	0,350	EUR	58,93	539,43	
O.P.H.I.S	2018	P		CDC	283 402,00	274 097,18	23,50	A	V	Livret A + 0,6	1,350	V	Livret A + 0,6	1,320	EUR	3 825,93	9 304,83	
O.P.H.I.S	2018	P		CDC	71 306,00	66 114,84	23,50	A	V	Livret A + 0,6	1,350	V	Livret A + 0,6	1,350	EUR	962,63	2 341,16	
O.P.H.I.S	2018	P		CDC	18 274,75	18 003,26	48,50	A	V	Livret A + (-0,2)	0,550	V	Livret A + (-0,2)	0,540	EUR	100,51	271,49	
O.P.H.I.S	2018	P		CDC	86 171,60	84 953,70	48,50	A	V	Livret A + 0,6	1,350	V	Livret A + 0,6	1,320	EUR	1 163,32	1 217,90	
O.P.H.I.S	2018	P		CDC	47 374,40	46 500,54	38,50	A	V	Livret A + 0,6	1,350	V	Livret A + 0,6	1,320	EUR	639,55	873,86	

Désignation du bénéficiaire	Année de mobilisation et profil d'amortissement de l'emprunt (1)		Objet de l'emprunt garanti	Organisme prêteur ou chef de file	Montant initial	Capital restant dû au 31/12/N	Durée résiduelle	Périodicité des remboursements (2)	Taux initial			Taux moyen constaté sur l'année (6)			Catégorie d'emprunt (7)	Indices ou devises pouvant modifier l'emprunt	Annuité garantie au cours de l'exercice	
	Année	Profil							Taux (3)	Index (4)	Taux actuariel (5)	Taux (3)	Index (4)	Niveau de taux			En intérêts (8)	En capital
O.P.H.I.S	2018	P		CDC	257 709,00	199 247,75	23,75	A	V	Livret A + 0,6	1,350	V	Livret A + 0,6	1,550	A-1	EUR	3 479,07	8 461,26
O.P.H.I.S	2019	P		CDC	266 821,20	266 821,20	40,08	A	V	Livret A + 0,6	1,350	V	Livret A + 0,6	0,720	A-1	EUR	0,00	0,00
O.P.H.I.S	2019	P		CDC	202 238,00	202 238,00	50,08	A	V	Livret A + 0,6	1,350	V	Livret A + 0,6	0,720	A-1	EUR	0,00	0,00
O.P.H.I.S	2019	P		CDC	126 218,50	126 218,50	40,08	A	V	Livret A + (-0,2)	0,550	V	Livret A + (-0,2)	0,290	A-1	EUR	0,00	0,00
O.P.H.I.S	2019	P		CDC	59 571,25	59 571,25	50,08	A	V	Livret A + (-0,2)	0,550	V	Livret A + (-0,2)	0,290	A-1	EUR	0,00	0,00
O.P.H.I.S	2005	P	CONSTRUCTION DE 5 LOGEMENTS	CE	149 138,00	103 765,08	16,32	A	F	Taux fixe à 3,75 %	3,750	F	Taux fixe à 3,75 %	3,740	A-1	EUR	4 052,89	4 311,91
O.P.H.I.S	2006	P	CONSTRUCTION D'UN FOYER ADULTES HANDICAPES - RESIDENCE BRECHARD RUE DIDEROT	Crédit Foncier	1 243 018,00	818 196,93	18,58	A	V	Livret A + 1,4	4,150	V	Livret A + 1,4	2,140	A-1	EUR	18 576,97	45 848,32
SAHLM DOMOCENTRE MASSIF CENTRAL	2009	P	CONSTRUCTION DE 27 LOGEMENTS - 39 rue du Capricorne	CDC	2 711 900,00	0,00	0,00	A	V	Livret A + 0,6	2,350	V	Livret A + 0,6	1,340	A-1	EUR	45 836,79	59 820,12
SAHLM DOMOCENTRE MASSIF CENTRAL	2009	P	CONSTRUCTION DE 27 LOGEMENTS - 39 rue du Capricorne	CDC	766 151,72	0,00	0,00	A	V	Livret A + 0,6	2,350	V	Livret A + 0,6	1,350	A-1	EUR	18 797,57	12 171,46
SAHLM DOMOCENTRE MASSIF CENTRAL	2009	P	CONSTRUCTION D'UN LOGEMENT - 39 rue du Capricorne	CDC	26 588,30	0,00	0,00	A	V	Livret A + (-0,2)	1,550	V	Livret A + (-0,2)	0,550	A-1	EUR	248,47	695,78
SAHLM DOMOCENTRE MASSIF CENTRAL	2009	P	CONSTRUCTION D'UN LOGEMENT - 39 rue du Capricorne	CDC	7 232,83	0,00	0,00	A	V	Livret A + (-0,2)	1,550	V	Livret A + (-0,2)	0,550	A-1	EUR	70,66	134,38
SAHLM DOMOCENTRE MASSIF CENTRAL	2012	P	Construction - rue Charles Garnier	CDC	1 102 500,00	0,00	0,00	A	V	Livret A + 0,4	2,650	V	Livret A + 0,4	1,150	A-1	EUR	20 688,46	29 927,08

Désignation du bénéficiaire	Année de mobilisation et profil d'amortissement de l'emprunt (1)		Objet de l'emprunt garanti	Organisme prêteur ou chef de file	Montant initial	Capital restant dû au 31/12/N	Durée résiduelle	Périodicité des remboursements (2)	Taux initial			Taux moyen constaté sur l'année (6)			Catégorie d'emprunt (7)	Indices ou devises pouvant modifier l'emprunt	Annuité garantie au cours de l'exercice	
	Année	Profil							Taux (3)	Index (4)	Taux actu-riel (5)	Taux (3)	Index (4)	Niveau de taux			En intérêts (8)	En capital
SAHLM DOMOCENTRE MASSIF CENTRAL	2012	P	Construction - rue Charlies Garnier	CDC	249 200,00	0,00	0,00	A	V	Livret A + 0.6	2,850	V	Livret A + 0.6	1,350	EUR	5 708,16	5 471,35	
SAHLM DOMOCENTRE MASSIF CENTRAL	2012	P	Construction - rue Charlies Garnier	CDC	293 400,00	0,00	0,00	A	V	Livret A + (-0.4)	1,850	V	Livret A + (-0.4)	0,350	EUR	1 643,21	8 584,56	
SAHLM DOMOCENTRE MASSIF CENTRAL	2012	P	Construction - rue Charlies Garnier	CDC	66 300,00	0,00	0,00	A	V	Livret A + (-0.2)	2,050	V	Livret A + (-0.2)	0,550	EUR	608,14	1 592,99	
SAHLM DOMOCENTRE MASSIF CENTRAL	2013	P	Construction - Rue de la Cartoucherie	CDC	1 839 475,62	0,00	0,00	A	V	Livret A + 0.4	2,150	V	Livret A + 0.4	1,150	EUR	35 095,85	37 721,31	
SAHLM DOMOCENTRE MASSIF CENTRAL	2013	P	Construction - Rue de la Cartoucherie	CDC	856 439,39	0,00	0,00	A	V	Livret A + 0.6	2,350	V	Livret A + 0.6	1,350	EUR	20 467,63	13 025,09	
SAHLM DOMOCENTRE MASSIF CENTRAL	2013	P	Construction - Rue de la Cartoucherie	CDC	578 768,92	0,00	0,00	A	V	Livret A + (-0.4)	1,350	V	Livret A + (-0.4)	0,350	EUR	3 401,20	13 851,92	
SAHLM DOMOCENTRE MASSIF CENTRAL	2013	P	Construction - Rue de la Cartoucherie	CDC	265 134,88	0,00	0,00	A	V	Livret A + (-0.2)	1,550	V	Livret A + (-0.2)	0,550	EUR	2 537,44	4 785,10	
SAHLM DOMOCENTRE MASSIF CENTRAL	2013	P		CDC	1 401 932,51	0,00	0,00	A	V	Livret A + 0.6	1,850	V	Livret A + 0.6	1,350	EUR	19 030,82	38 167,17	
SAHLM DOMOCENTRE MASSIF CENTRAL	2013	P		CDC	620 350,08	0,00	0,00	A	V	Livret A + 0.6	1,850	V	Livret A + 0.6	1,350	EUR	8 642,12	14 155,48	
SAHLM DOMOCENTRE MASSIF CENTRAL	2013	P		CDC	158 271,52	0,00	0,00	A	V	Livret A + (-0.2)	1,050	V	Livret A + (-0.2)	0,550	EUR	862,92	4 635,37	

Désignation du bénéficiaire	Année de mobilisation et profil d'amortissement de l'emprunt (1)		Objet de l'emprunt garanti	Organisme prêteur ou chef de file	Montant initial	Capital restant dû au 31/12/N	Durée résiduelle	Périodicité des remboursements (2)	Taux initial			Taux moyen constaté sur l'année (6)			Catégorie d'emprunt (7)	Indices ou devises pouvant modifier l'emprunt	Annuité garantie au cours de l'exercice	
	Année	Profil							Taux (3)	Index (4)	Taux actuariel (5)	Taux (3)	Index (4)	Niveau de taux			En intérêts (8)	En capital
SAHLM DOMOCENTRE MASSIF CENTRAL	2013	P		CDC	67 816,34	0,00	0,00	A	V	Livret A + (-0,2)	1,050	V	Livret A + (-0,2)	0,550	EUR	380,00	1 682,61	
SAHLM DOMOCENTRE MASSIF CENTRAL	2012	P		CDC	1 335 400,00	0,00	0,00	A	V	Livret A + 0,6	2,850	V	Livret A + 0,6	1,350	EUR	18 593,13	27 766,94	
SAHLM DOMOCENTRE MASSIF CENTRAL	2012	P		CDC	467 500,00	0,00	0,00	A	V	Livret A + 0,6	2,850	V	Livret A + 0,6	1,350	EUR	6 734,81	7 216,43	
SAHLM DOMOCENTRE MASSIF CENTRAL	2012	P		CDC	357 500,00	0,00	0,00	A	V	Livret A + (-0,2)	2,050	V	Livret A + (-0,2)	0,550	EUR	1 987,97	8 362,29	
SAHLM DOMOCENTRE MASSIF CENTRAL	2012	P		CDC	125 100,00	0,00	0,00	A	V	Livret A + (-0,2)	2,050	V	Livret A + (-0,2)	0,550	EUR	720,49	2 274,17	
SAHLM DOMOCENTRE MASSIF CENTRAL	2013	P		CDC	452 121,93	0,00	0,00	A	V	Livret A + 1,2	2,450	V	Livret A + 1,2	1,940	EUR	11 382,32	28 154,33	
SAHLM DOMOCENTRE MASSIF CENTRAL	2018	P		CDC	66 142,30	63 011,80	19,08	A	V	Livret A + 0,8	1,550	V	Livret A + 0,8	1,550	EUR	607,98	3 130,50	
SAHLM DOMOCENTRE MASSIF CENTRAL	2018	P		CDC	318 783,95	304 224,75	19,08	A	V	Livret A + 1,2	1,950	V	Livret A + 1,2	1,950	EUR	3 647,11	14 559,20	
SAHLM DOMOCENTRE MASSIF CENTRAL	1997	P	Construction 3 legis rue Bas Champfour - 4701-1	CDC	140 120,45	0,00	0,00	A	V	Livret A + 0,8	4,300	V	Livret A + 0,8	1,540	EUR	1 875,72	5 956,91	
SAHLM DOMOCENTRE MASSIF CENTRAL	2014	P		CDC	708 800,00	0,00	0,00	A	V	Livret A + 0,6	1,600	V	Livret A + 0,6	1,590	EUR	11 390,51	13 411,04	

Désignation du bénéficiaire	Année de mobilisation et profil d'amortissement de l'emprunt (1)		Objet de l'emprunt garanti	Organisme prêteur ou chef de file	Montant initial	Capital restant dû au 31/12/N	Durée résiduelle	Périodicité des remboursements (2)	Taux initial			Taux moyen constaté sur l'année (6)			Catégorie d'emprunt (7)	Indices ou devises pouvant modifier l'emprunt	Annuité garantie au cours de l'exercice	
	Année	Profil							Taux (3)	Index (4)	Taux actu-riel (5)	Taux (3)	Index (4)	Niveau de taux			En intérêts (8)	En capital
SAHLM DOMOCENTRE MASSIF CENTRAL	2014	P		CDC	244 800,00	0,00	0,00	A	V	Livret A + 0.6	1,600	V	Livret A + 0.6	1,590	A-1	EUR	4 021,64	3 339,72
SAHLM DOMOCENTRE MASSIF CENTRAL	2014	P		CDC	204 750,00	0,00	0,00	A	V	Livret A + (-0.2)	0,800	V	Livret A + (-0.2)	0,800	A-1	EUR	1 621,52	4 487,98
SAHLM DOMOCENTRE MASSIF CENTRAL	2014	P		CDC	57 750,00	0,00	0,00	A	V	Livret A + (-0.2)	0,800	V	Livret A + (-0.2)	0,800	A-1	EUR	467,72	966,26
SAHLM DOMOCENTRE MASSIF CENTRAL	2014	P		CDC	297 200,00	0,00	0,00	A	V	Livret A + 0.6	1,600	V	Livret A + 0.6	1,590	A-1	EUR	4 776,04	5 623,25
SAHLM. DOMOCENTRE MASSIF CENTRAL	2014	P		CDC	126 400,00	0,00	0,00	A	V	Livret A + 0.6	1,600	V	Livret A + 0.6	1,590	A-1	EUR	2 076,53	1 724,43
SAHLM DOMOCENTRE MASSIF CENTRAL	2014	P		CDC	94 250,00	0,00	0,00	A	V	Livret A + (-0.2)	0,800	V	Livret A + (-0.2)	0,800	A-1	EUR	746,41	2 065,90
SAHLM DOMOCENTRE MASSIF CENTRAL	2014	P		CDC	31 250,00	0,00	0,00	A	V	Livret A + (-0.2)	0,800	V	Livret A + (-0.2)	0,800	A-1	EUR	253,09	522,87
SAHLM DOMOCENTRE MASSIF CENTRAL	2014	P		CDC	364 000,00	0,00	0,00	A	V	Livret A + 0.6	1,600	V	Livret A + 0.6	1,590	A-1	EUR	5 949,53	6 887,15
SAHLM DOMOCENTRE MASSIF CENTRAL	2014	P		CDC	112 800,00	0,00	0,00	A	V	Livret A + 0.6	1,600	V	Livret A + 0.6	1,590	A-1	EUR	1 853,11	1 539,89
SAHLM DOMOCENTRE MASSIF CENTRAL	2014	P		CDC	106 500,00	0,00	0,00	A	V	Livret A + (-0.2)	0,800	V	Livret A + (-0.2)	0,800	A-1	EUR	843,43	2 334,41

Désignation du bénéficiaire	Année de mobilisation et profil d'amortissement de l'emprunt (1)		Objet de l'emprunt garanti	Organisme prêteur ou chef de file	Montant initial	Capital restant dû au 31/12/N	Durée résiduelle	Périodicité des remboursements (2)	Taux Initial			Taux moyen constaté sur l'année (6)			Catégorie d'emprunt (7)	Indices ou devises pouvant modifier l'emprunt	Annuité garantie au cours de l'exercice	
	Année	Profil							Taux (3)	Index (4)	Taux actu-riel (5)	Taux (3)	Index (4)	Niveau de taux			En intérêts (8)	En capital
SAHLM DOMOCENTRE MASSIF CENTRAL	2014	P		CDC	28 000,00	0,00	0,00	A	V	Livret A + (-0.2)	0,800	V	Livret A + (-0.2)	0,800	A-1	EUR	226,77	468,49
SAHLM DOMOCENTRE MASSIF CENTRAL	2017	P		CDC	954 334,00	0,00	0,00	A	V	Livret A + 0.6	1,350	V	Livret A + 0.6	1,340	A-1	EUR	21 487,04	18 643,79
SAHLM DOMOCENTRE MASSIF CENTRAL	2017	P		CDC	454 643,00	0,00	0,00	A	V	Livret A + 0.6	1,350	V	Livret A + 0.6	1,340	A-1	EUR	10 365,10	6 600,32
SCIC HABITAT AUVERGNE BOURBONAIS	2004	P	ACQUISITION DE 70 LOGEMENTS - Rue de la Cartoucherie	CREDIT AGRICOLE	2 980 000,00	1 916 072,68	14,05	A	V	Euribor 12M + 0.55	2,800	V	Euribor 12M + 0.55	0,430	A-1	EUR	7 329,50	92 010,38
SCIC HABITAT AUVERGNE BOURBONAIS	2004	P	ACQUISITION DE 70 LOGEMENTS - Rue de la Cartoucherie	CREDIT AGRICOLE	4 030 000,00	2 591 199,10	14,05	A	V	Euribor 12M + 0.55	2,790	V	Euribor 12M + 0.55	0,480	A-1	EUR	9 884,51	124 430,13
SCIC HABITAT AUVERGNE BOURBONAIS	2005	P	RESTRUCTURATION DE 399 LGTS - Cité Dolet	CDC	7 803 928,00	4 906 824,09	20,58	A	V	Livret A + 1.15	3,400	V	Livret A + 1.15	1,890	A-1	EUR	96 815,59	188 733,16
SCIC HABITAT AUVERGNE BOURBONAIS	2008	P	AMELIORATION DE 80 LOGEMENTS - 19-25 rue Pierre Haute	CDC	670 000,00	334 818,63	8,50	A	V	Livret A + 0.45	3,950	V	Livret A + 0.45	1,200	A-1	EUR	4 438,20	35 031,49
SCIC HABITAT AUVERGNE BOURBONAIS	2009	P	CONSTRUCTION DE 2 LOGEMENTS - 35 ave E. Michelin	CDC	230 271,00	180 043,89	29,08	A	V	Livret A + (-0.7)	3,300	V	Livret A + (-0.7)	0,050	A-1	EUR	93,00	5 955,09
SCIC HABITAT AUVERGNE BOURBONAIS	2009	P	CONSTRUCTION DE 2 LOGEMENTS - 35 ave E. Michelin	CDC	44 026,00	36 678,82	39,08	A	V	Livret A + (-0.7)	3,300	V	Livret A + (-0.7)	0,050	A-1	EUR	18,79	907,61
SCIC HABITAT AUVERGNE BOURBONAIS	2009	P	REHABILITATION DE 230 LOGEMENTS - Les Trioux 1	CDC	2 380 000,00	1 288 661,99	9,42	A	V	Livret A + 0.25	2,000	V	Livret A + 0.25	1,000	A-1	EUR	14 106,15	121 953,46
SCIC HABITAT AUVERGNE BOURBONAIS	2013	P	CONSTRUCTION DE 241 LOGEMENTS - Dolet 2	CDC	5 236 713,00	4 349 748,20	28,17	A	V	Livret A + 1.1	2,850	V	Livret A + 1.1	1,840	A-1	EUR	82 553,52	112 604,29
SCIC HABITAT AUVERGNE BOURBONAIS	2013	P	CONSTRUCTION DE 241 LOGEMENTS - Dolet 2	CDC	3 838 827,12	3 224 774,92	28,17	A	F	Taux fixe à 0.77 %	0,770	F	Taux fixe à 0.77 %	0,770	A-1	EUR	25 100,02	70 829,22

Désignation du bénéficiaire	Année de mobilisation et profil d'amortissement de l'emprunt (1)		Objet de l'emprunt garanti	Organisme prêteur ou chef de file	Montant initial	Capital restant dû au 31/12/N	Durée réél-duelle	Périodicité des remboursements (2)	Taux initial			Taux moyen constaté sur l'année (6)			Catégorie d'emprunt (7)	Indices ou devises pouvant modifier l'emprunt	Annuité garantie au cours de l'exercice	
	Année	Profil							Taux (3)	Index (4)	Taux actu-riel (5)	Taux (3)	Index (4)	Niveau de taux			En intérêts (8)	En capital
SCIC HABITAT AUVERGNE BOURBONNAIS	2011	P	Construction - Rue sous les Augustins	CDC	839 565,00	722 414,77	31,83	A	V	Livret A + 0.6	2,850	V	Livret A + 0.6	1,350	EUR	9 985,01	17 956,47	
SCIC HABITAT AUVERGNE BOURBONNAIS	2011	P	Construction - Rue sous les Augustins	CDC	239 895,00	216 362,37	41,83	A	V	Livret A + 0.6	2,850	V	Livret A + 0.6	1,350	EUR	2 972,34	3 810,65	
SCIC HABITAT AUVERGNE BOURBONNAIS	2012	P	Réhabilitation - Hameau de la Pradelle	CDC	1 085 000,00	616 604,82	7,08	A	F	Taux fixe à 1.9 %	1,900	F	Taux fixe à 1.9 %	1,880	EUR	13 059,75	70 750,46	
SCIC HABITAT AUVERGNE BOURBONNAIS	2012	P		CDC	5 292,61	2 210,78	4,75	A	V	Livret A + 0.52	2,770	V	Livret A + 0.52	1,270	EUR	33,78	449,01	
SCIC HABITAT AUVERGNE BOURBONNAIS	2012	P		CDC	1 230 837,22	514 135,13	4,92	A	V	Livret A + 0.52	2,770	V	Livret A + 0.52	1,270	EUR	7 855,66	104 420,85	
SCIC HABITAT AUVERGNE BOURBONNAIS	2012	P		CDC	1 301 940,02	602 095,93	5,58	A	V	Livret A + 0.52	2,770	V	Livret A + 0.52	1,270	EUR	8 944,75	102 215,31	
SCIC HABITAT AUVERGNE BOURBONNAIS	2012	P		CDC	76 363,23	41 169,51	7,25	A	V	Livret A + 0.52	2,770	V	Livret A + 0.52	1,280	EUR	589,86	5 275,99	
SCIC HABITAT AUVERGNE BOURBONNAIS	2012	P		CDC	815 111,58	446 753,52	7,92	A	V	Livret A + 1.3	3,550	V	Livret A + 1.3	2,040	EUR	10 272,10	55 324,67	
SCIC HABITAT AUVERGNE BOURBONNAIS	2012	P		CDC	268 224,96	156 095,75	8,25	A	V	Livret A + 1.3	3,550	V	Livret A + 1.3	2,040	EUR	3 653,12	17 227,26	
SCIC HABITAT AUVERGNE BOURBONNAIS	2012	P		CDC	267 200,96	156 499,82	8,25	A	V	Livret A + 1.3	3,550	V	Livret A + 1.3	2,040	EUR	3 639,56	17 161,49	
SCIC HABITAT AUVERGNE BOURBONNAIS	2012	P		CDC	877 500,25	505 713,05	8,58	A	V	Livret A + 1.3	3,550	V	Livret A + 1.3	2,040	EUR	11 511,27	55 812,21	
SCIC HABITAT AUVERGNE BOURBONNAIS	2012	P		CDC	213 454,25	123 016,05	8,75	A	V	Livret A + 1.3	3,550	V	Livret A + 1.3	2,040	EUR	2 800,15	13 576,46	
SCIC HABITAT AUVERGNE BOURBONNAIS	2012	P		CDC	586 389,30	337 942,60	8,92	A	V	Livret A + 1.3	3,550	V	Livret A + 1.3	2,040	EUR	7 692,40	37 296,50	

Désignation du bénéficiaire	Année de mobilisation et profil d'amortissement de l'emprunt (1)		Objet de l'emprunt garanti	Organisme prêteur ou chef de file	Montant initial	Capital restant dû au 31/12/N	Durée résiduelle	Périodicité des remboursements (2)	Taux initial			Taux moyen constaté sur l'année (6)			Catégorie d'emprunt (7)	Indices ou devises pouvant modifier l'emprunt	Annuité garantie au cours de l'exercice	
	Année	Profil							Taux (3)	Index (4)	Taux actuariel (5)	Taux (3)	Index (4)	Niveau de taux			En intérêts (8)	En capital
SCIC HABITAT AUVERGNE BOURBONNAIS	2012	P		CDC	334 850,16	192 977,82	8,92	A	V	Livret A + 1.3	3,550	V	Livret A + 1.3	2,040	EUR	4 392,65	21 297,69	
SCIC HABITAT AUVERGNE BOURBONNAIS	2012	P		CDC	553 333,18	318 892,00	8,92	A	V	Livret A + 1.3	3,550	V	Livret A + 1.3	2,040	EUR	7 258,76	35 194,01	
SCIC HABITAT AUVERGNE BOURBONNAIS	2012	P		CDC	973 150,64	580 837,42	8,92	A	V	Livret A + 1.3	3,550	V	Livret A + 1.3	2,040	EUR	12 766,03	61 895,93	
SCIC HABITAT AUVERGNE BOURBONNAIS	2012	P		CDC	492 218,17	283 670,74	8,92	A	V	Livret A + 1.3	3,550	V	Livret A + 1.3	2,040	EUR	6 457,04	31 306,87	
SCIC HABITAT AUVERGNE BOURBONNAIS	2012	P		CDC	294 766,82	71 279,27	1,17	A	V	Livret A + 1.3	3,550	V	Livret A + 1.3	2,040	EUR	2 169,80	34 589,36	
SCIC HABITAT AUVERGNE BOURBONNAIS	2012	P		CDC	172 120,31	41 430,55	1,67	A	V	Livret A + 1.3	3,550	V	Livret A + 1.3	2,040	EUR	1 261,24	20 083,17	
SCIC HABITAT AUVERGNE BOURBONNAIS	2012	P		CDC	618 024,82	83 707,01	0,92	A	V	Livret A + 1.3	3,550	V	Livret A + 1.3	2,040	EUR	3 397,52	82 025,50	
SCIC HABITAT AUVERGNE BOURBONNAIS	2011	P		CDC	243 227,98	94 879,43	4,75	A	V	Livret A + 0.52	2,770	V	Livret A + 0.52	1,270	EUR	1 449,70	19 270,01	
SCIC HABITAT AUVERGNE BOURBONNAIS	2012	P		CDC	1 613 353,17	1 415 457,77	35,68	A	V	Livret A + (-0.2)	2,050	V	Livret A + (-0.2)	0,550	EUR	7 959,49	31 721,72	
SCIC HABITAT AUVERGNE BOURBONNAIS	2012	P		CDC	3 993 296,37	3 686 500,71	41,68	A	V	Livret A + 0.71	2,960	V	Livret A + 0.71	1,450	EUR	54 587,67	52 380,50	
SCIC HABITAT AUVERGNE BOURBONNAIS	2012	P		CDC	228 289,80	121 828,06	7,51	T	V	Livret A + 1.2	3,450	V	Livret A + 1.2	3,350	EUR	4 415,60	15 504,89	
SCIC HABITAT AUVERGNE BOURBONNAIS	2013	P		CDC	2 352 071,97	0,00	0,00	T	V	Livret A + 1.2	3,450	V	Livret A + 1.2	3,150	EUR	47 571,98	169 021,94	
SCIC HABITAT AUVERGNE BOURBONNAIS	2012	P		CDC	239 351,59	190 231,35	19,58	T	V	Livret A + 0.7	2,950	V	Livret A + 0.7	2,500	EUR	4 888,43	7 733,85	

Désignation du bénéficiaire	Année de mobilisation et d'amortissement de l'emprunt (1)		Objet de l'emprunt garanti	Organisme prêteur ou chef de file	Montant initial	Capital restant dû au 31/12/N	Durée résiduelle	Périodicité des remboursements (2)	Taux Initial			Taux moyen constaté sur l'année (6)			Catégorie d'emprunt (7)	Indices ou devises pouvant modifier l'emprunt	Annuités garanties au cours de l'exercice	
	Année	Profil							Taux (3)	Index (4)	Taux actualisé (5)	Taux (3)	Index (4)	Niveau de taux			En intérêts (8)	En capital
SCIC HABITAT AUVERGNE BOURBONAIS	2013	P		CDC	1 919 625,08	1 403 977,28	17,37	T	V	Livret A + 0,79	3,040	V	Livret A + 0,79	2,650	EUR	38 699,26	81 756,31	
SCIC HABITAT AUVERGNE BOURBONAIS	2013	P		CDC	8 170 128,07	5 762 481,90	15,21	T	V	Livret A + 1,2	3,450	V	Livret A + 1,2	3,350	EUR	201 284,52	372 648,22	
SCIC HABITAT AUVERGNE BOURBONAIS	2013	P		CDC	5 078 576,56	3 581 976,35	15,21	T	V	Livret A + 1,2	3,450	V	Livret A + 1,2	3,350	EUR	125 119,07	231 639,29	
SCIC HABITAT AUVERGNE BOURBONAIS	2012	P		CDC	5 173 433,49	4 296 994,71	22,33	T	V	Livret A + 1,09	3,340	V	Livret A + 1,09	3,880	EUR	170 519,90	140 662,43	
SCIC HABITAT AUVERGNE BOURBONAIS	2012	P		CDC	1 656 619,77	0,00	0,00	T	V	Livret A + 0,6	2,850	V	Livret A + 0,6	2,680	EUR	46 062,07	37 149,47	
SCIC HABITAT AUVERGNE BOURBONAIS	2012	P		CDC	7 892 733,37	7 015 840,81	33,58	T	V	Livret A + 0,64	2,890	V	Livret A + 0,64	2,760	EUR	196 562,71	141 906,72	
SCIC HABITAT AUVERGNE BOURBONAIS	2018	P		CDC	1 538 372,35	1 418 228,89	17,42	T	V	Livret A + 1,2	0,480	V	Livret A + 1,2	1,930	EUR	28 424,43	80 085,17	
SCIC HABITAT AUVERGNE BOURBONAIS	2018	P		CDC	1 479 227,82	1 442 686,03	38,08	T	V	Livret A + 0,6	0,340	V	Livret A + 0,6	1,340	EUR	19 564,67	24 497,49	
SCIC HABITAT AUVERGNE BOURBONAIS	1998	P	CROUS PLA88 07 -	CDC	1 844 336,29	831 844,83	10,25	A	V	Livret A + 1,3	4,800	V	Livret A + 1,3	2,040	EUR	18 593,35	75 147,99	
SCIC HABITAT AUVERGNE BOURBONAIS	1998	P	CROUS PHEBE 01 -	CDC	1 836 425,84	444 920,09	2,25	A	F	Taux fixe à 6 %	6,000	F	Taux fixe à 6 %	5,970	EUR	34 423,42	128 803,52	
SCIC HABITAT AUVERGNE BOURBONAIS	2014	P		CDC	732 024,00	662 462,76	34,17	A	V	Livret A + 0,6	1,850	V	Livret A + 0,6	1,840	EUR	12 528,12	14 732,97	
SCIC HABITAT AUVERGNE BOURBONAIS	2014	P		CDC	182 116,00	169 363,48	44,17	A	V	Livret A + 0,6	1,850	V	Livret A + 0,6	1,840	EUR	3 183,61	2 723,30	
SCIC HABITAT AUVERGNE BOURBONAIS	2014	P		CDC	290 319,00	256 280,75	34,17	A	V	Livret A + (-0,2)	1,050	V	Livret A + (-0,2)	1,040	EUR	2 782,04	6 675,45	

Désignation du bénéficiaire	Année de mobilisation et profil d'amortissement de l'emprunt (1)		Objet de l'emprunt garanti	Organisme prêteur ou chef de file	Montant initial	Capital restant dû au 31/12/N	Durée résiduelle	Périodicité des remboursements (2)	Taux Initial			Taux moyen constaté sur l'année (6)			Catégorie d'emprunt (7)	Indices ou devises pouvant modifier l'emprunt	Annuité garantie au cours de l'exercice	
	Année	Profil							Taux (3)	Index (4)	Taux actu-riel (5)	Taux (3)	Index (4)	Niveau de taux			En intérêts (8)	En capital
SCIC HABITAT AUVERGNE BOURBONNAIS	2014	P		CDC	83 608,00	76 489,94	44,17	A	V	Livret A + (-0,2)	1,050	V	Livret A + (-0,2)	1,040	EUR	818,34	1 494,53	
SCIC HABITAT AUVERGNE BOURBONNAIS	2014	P		CDC	395 477,60	357 196,53	34,67	A	V	Livret A + 0,6	1,600	V	Livret A + 0,6	1,590	EUR	5 842,25	7 943,94	
SCIC HABITAT AUVERGNE BOURBONNAIS	2014	P		CDC	207 487,20	192 604,26	44,67	A	V	Livret A + 0,6	1,600	V	Livret A + 0,6	1,590	EUR	3 131,22	3 097,00	
SCIC HABITAT AUVERGNE BOURBONNAIS	2014	P		CDC	182 021,50	161 574,75	34,67	A	V	Livret A + (-0,2)	0,800	V	Livret A + (-0,2)	0,800	EUR	1 326,01	4 176,02	
SCIC HABITAT AUVERGNE BOURBONNAIS	2014	P		CDC	48 807,50	44 555,95	44,67	A	V	Livret A + (-0,2)	0,800	V	Livret A + (-0,2)	0,800	EUR	363,41	870,57	
SCIC HABITAT AUVERGNE BOURBONNAIS	2015	P		CDC	446 712,40	412 445,04	35,33	A	V	Livret A + 0,6	1,600	V	Livret A + 0,6	1,590	EUR	6 740,78	8 863,57	
SCIC HABITAT AUVERGNE BOURBONNAIS	2015	P		CDC	182 961,20	172 568,43	45,33	A	V	Livret A + 0,6	1,600	V	Livret A + 0,6	1,590	EUR	2 804,21	2 694,54	
SCIC HABITAT AUVERGNE BOURBONNAIS	2015	P		CDC	175 146,25	157 668,88	35,33	A	V	Livret A + (-0,2)	0,800	V	Livret A + (-0,2)	0,800	EUR	1 292,96	3 950,67	
SCIC HABITAT AUVERGNE BOURBONNAIS	2015	P		CDC	55 355,25	51 520,68	45,33	A	V	Livret A + (-0,2)	0,800	V	Livret A + (-0,2)	0,800	EUR	420,02	981,96	
SCIC HABITAT AUVERGNE BOURBONNAIS	2015	P		CDC	82 701,20	76 357,18	35,42	A	V	Livret A + 0,6	1,600	V	Livret A + 0,6	1,590	EUR	1 247,94	1 639,09	
SCIC HABITAT AUVERGNE BOURBONNAIS	2015	P		CDC	23 552,80	22 214,92	45,42	A	V	Livret A + 0,6	1,600	V	Livret A + 0,6	1,590	EUR	360,99	346,87	
SCIC HABITAT AUVERGNE BOURBONNAIS	2015	P		CDC	39 565,50	36 028,78	35,42	A	V	Livret A + (-0,2)	0,800	V	Livret A + (-0,2)	0,800	EUR	295,45	902,77	
SCIC HABITAT AUVERGNE BOURBONNAIS	2015	P		CDC	6 718,00	6 252,63	45,42	A	V	Livret A + (-0,2)	0,800	V	Livret A + (-0,2)	0,800	EUR	50,97	119,17	

Désignation du bénéficiaire	Année de mobilisation et profil d'amortissement de l'emprunt (1)		Objet de l'emprunt garanti	Organisme prêteur ou chef de file	Montant initial	Capital restant dû au 31/12/N	Durée réelle	Périodicité des remboursements (2)	Taux Initial				Taux moyen constaté sur l'année (6)			Catégorie d'emprunt (7)	Indices ou devises pouvant modifier l'emprunt	Annuité garantie au cours de l'exercice	
	Année	Profil							Taux (3)	Index (4)	Taux actu-riel (5)	Taux (3)	Index (4)	Niveau de taux	En intérêts (8)			En capital	
SCIC HABITAT AUVERGNE BOURBONNAIS	2015	P		CDC	87 268,40	82 311,28	45,17	A	V	Livret A + 0.8	1,600	V	Livret A + 0.6	1,590	A-1	EUR	1 337,54	1 285,24	
SCIC HABITAT AUVERGNE BOURBONNAIS	2015	P		CDC	154 320,40	142 482,46	35,17	A	V	Livret A + 0.6	1,600	V	Livret A + 0.6	1,590	A-1	EUR	2 328,66	3 058,54	
SCIC HABITAT AUVERGNE BOURBONNAIS	2017	P		CDC	44 678,75	43 899,98	48,00	A	V	Livret A + (-0.2)	0,550	V	Livret A + (-0.2)	0,550	A-1	EUR	245,73	778,77	
SCIC HABITAT AUVERGNE BOURBONNAIS	2017	P		CDC	509 563,20	499 871,85	38,00	A	V	Livret A + 0.6	1,350	V	Livret A + 0.6	1,350	A-1	EUR	6 879,10	9 691,35	
SCIC HABITAT AUVERGNE BOURBONNAIS	2017	P		CDC	197 208,40	194 421,17	48,00	A	V	Livret A + 0.6	1,350	V	Livret A + 0.6	1,350	A-1	EUR	2 662,31	2 787,23	
SCIC HABITAT AUVERGNE BOURBONNAIS	2017	P		CDC	150 751,00	147 371,29	38,00	A	V	Livret A + (-0.2)	0,550	V	Livret A + (-0.2)	0,550	A-1	EUR	829,13	3 379,71	
SCIC HABITAT AUVERGNE BOURBONNAIS	1999	C	LA BOUCLE 2 CA	CREDIT AGRICOLE	544 607,34	0,00	0,00	A	F	Taux fixe à 3.16 %	3,160	F	Taux fixe à 3.16 %	3,150	A-1	EUR	860,48	27 230,36	
SCIC HABITAT AUVERGNE BOURBONNAIS	1999	C	GLANGEAUD 2 CA	CREDIT AGRICOLE	1 888 260,66	0,00	0,00	A	F	Taux fixe à 3.16 %	3,160	F	Taux fixe à 3.16 %	3,150	A-1	EUR	2 883,45	94 413,04	
SCIC HABITAT AUVERGNE BOURBONNAIS	2007	P	Logements sociaux	CE	2 617 875,27	1 469 320,04	9,32	A	V	Euribor 12M + 12M + 0.1-Floor -0.1 sur Euribor 12M	4,430	V	Euribor 12M + 0.1-Floor -0.1 sur Euribor 12M	0,000	A-1	EUR	0,00	117 674,09	
SCIC HABITAT AUVERGNE BOURBONNAIS	2004	P	ACQUISITION DE 498 LOGEMENTS - Rachat de patrimoine	CE	2 830 000,00	1 550 489,40	9,07	A	V	Euribor 12M + 0.1	2,300	V	Euribor 12M + 0.1	-0,020	A-1	EUR	-1 521,95	117 400,93	
SCIC HABITAT AUVERGNE BOURBONNAIS	2004	P	ACQUISITION DE 498 LOGEMENTS - Rachat de patrimoine	CE	5 400 000,00	1 446 289,68	4,07	A	V	Euribor 12M + 0.1-Floor -0.1 sur Euribor 12M	2,290	V	Euribor 12M + 0.1-Floor -0.1 sur Euribor 12M	0,000	A-1	EUR	0,00	256 754,12	

VILLE DE CLERMONT-FERRAND - BUDGET PRINCIPAL - CA - 2019

Désignation du bénéficiaire	Année de mobilisation et profil d'amortissement de l'emprunt (1)		Objet de l'emprunt garanti	Organisme prêteur ou chef de file	Montant initial	Capital restant dû au 31/12/N	Durée résiduelle	Périodicité des remboursements (2)	Taux initial			Taux moyen constaté sur l'année (6)			Catégorie d'emprunt (7)	Indices ou devises pouvant modifier l'emprunt	Annuité garantie au cours de l'exercice	
	Année	Profil							Taux (3)	Index (4)	Taux actuariel (5)	Taux (3)	Index (4)	Niveau de taux			En intérêts (8)	En capital
TOTAL GENERAL					883 336 416,78	550 144 243,60										12 957 592,60	28 768 279,01	

(1) Indiquer C pour amortissement constant, P pour amortissement progressif, F pour fin fine, X pour autres (à préciser).

(2) Indiquer la périodicité des remboursements A : annuelle ; M : mensuelle ; B : bimestrielle ; T : trimestrielle ; X : autre.

(3) Type de taux d'intérêt : F : fixe ; V : variable simple ; C : complexe (c'est-à-dire un taux variable qui n'est pas seulement défini comme la simple addition d'un taux usuel de référence et d'une marge exprimée en point de pourcentage).

(4) Indiquer le type d'index (ex. EURIBOR 3 mois ...).

(5) Taux annuel, tous frais compris.

(6) Taux hors opération de couverture. Pour les emprunts à taux variable, indiquer le niveau moyen du taux constaté sur l'année.

(7) Catégorie d'emprunt hors opération de couverture. Exemple A-1 (cf. la classification des emprunts suivant la typologie de la circulaire IOCB1015077C du 25 juin 2010 sur les produits financiers offerts aux collectivités territoriales).

(8) Il s'agit des intérêts dus au titre du contrat initial et comptabilisés à l'article 66111 « Intérêts réglés à l'échéance » (Intérêts décaissés).

IV – ANNEXES	IV
ENGAGEMENTS HORS BILAN – CALCUL DU RATIO D'ENDETTEMENT RELATIF AUX GARANTIES D'EMPRUNT	B1.2

B1.2 – CALCUL DU RATIO D'ENDETTEMENT RELATIF AUX GARANTIES D'EMPRUNT

Calcul du ratio de l'article L. 2252-1 du CGCT	Valeur en euros	
Total des annuités déjà garanties échues dans l'exercice (1)	A	2 984 745,50
Total des premières annuités entières des nouvelles garanties de l'exercice (1)	B	0,00
Annuité nette de la dette de l'exercice (2)	C	17 193 382,83
Provisions pour garanties d'emprunts	D	0,00
Total des annuités d'emprunts garantis de l'exercice	I = A + B + C - D	20 178 128,33
Recettes réelles de fonctionnement	II	180 169 422,34

Part des garanties d'emprunt accordées au titre de l'exercice en % (3)	I / II	11,20
-------------------------------------------------------------------------------	---------------	--------------

(1) Hors opérations visées par l'article L. 2252-2 du CGCT.

(2) Cf. définition de l'article D. 1511-30 du CGCT.

(3) Les garanties d'emprunt accordées au titre d'un exercice ne doivent pas représenter plus de 50 % des recettes réelles de fonctionnement de ce même exercice.

IV – ANNEXES	IV
ENGAGEMENTS HORS BILAN – ENGAGEMENTS DONNES ET RECUS ETAT DES AUTRES ENGAGEMENTS DONNES	B1.5

B1.5 – ETAT DES AUTRES ENGAGEMENTS DONNES

Année d'origine	Nature de l'engagement	Organisme bénéficiaire	Durée en années	Périodicité	Dettes en capital à l'origine	Dettes en capital 31/12/N	Annuité versée au cours de l'exercice
8017 Subventions à verser en annuités					0,00	0,00	0,00
8018 Autres engagements donnés					48 630 419,55	32 571 160,82	1 573 630,77
Au profit d'organismes publics					3 109 419,55	1 895 883,90	400 000,00
2011	ZAC DE TREMONTEIX - CONVENTION CO MAITRISE OUVRAGE	LOGIDOME	5	A	2 409 419,55	1 895 883,90	0,00
2018	CREATION VILLAGE INTERGENERATIONNEL - LE CLOS DES VIGNES	CCAS	2	A	700 000,00	0,00	400 000,00
Au profit d'organismes privés (1)					35 552 000,00	23 510 400,00	472 600,00
2016	GARANTIES A AFL AU TITRE ARTICLE L 1611 3 2 DU CGCT	TOUTE PERSONNE TITULAIRE D'UN TITRE EMIS OU CREE PAR L'AFL	15	A	35 552 000,00	23 510 400,00	472 600,00
TOTAL					48 630 419,55	32 571 160,82	1 573 630,77

(1) Concernant les garanties accordées à l'Agence France Locale (Article L.1611-3-2 du CGCT) :

- l' « Organisme bénéficiaire » de la garantie est toute personne titulaire d'un « titre éligible » émis ou créé par l'Agence France Locale ;
- la rubrique « Périodicité » n'est pas remplie car la garantie n'a pas de périodicité. La garantie est d'une durée totale indiquée à la colonne qui précède ;
- la colonne « Dettes en capital à l'origine » correspond au montant total de la garantie accordée aux titulaires d'un titre éligible ;
- la colonne « Dettes en capital 31/12/N » correspond au montant résiduel de la garantie au 31/12/N ;
- la colonne « Annuité versée au cours de l'exercice » n'est pas remplie car l'octroi de la garantie n'implique pas que des versements annuels aient lieu. Des versements ne seront effectués qu'en cas d'appel de la garantie.

IV – ANNEXES	IV
ENGAGEMENTS HORS BILAN – ENGAGEMENTS DONNES ET RECUS ETAT DES ENGAGEMENTS RECUS	B1.6

B1.6 – ETAT DES ENGAGEMENTS RECUS

Année d'origine	Nature de l'engagement	Organisme émetteur	Durée en années	Périodicité	Créance en capital à l'origine	Créance en capital 31/12/N	Annuité reçue au cours de l'exercice
	8026 Redevance de crédit-bail restant à recevoir (crédit-bail Immobilier)				0,00	0,00	0,00
	8027 Subventions à recevoir par annuités (annuités restant à recevoir)				0,00	0,00	0,00
	8028 Autres engagements reçus				77 375 921,84	54 667 228,98	7 832 358,21
	A l'exception de ceux reçus des entreprises				0,00	0,00	0,00
	Engagements reçus des entreprises				3 067 650,00	1 537 650,00	1 530 000,00
2018	CESSION DE RESEAUX CABLES	SFR FIBRE SA	3	A	3 067 650,00	1 537 650,00	1 530 000,00
TOTAL					77 375 921,84	54 667 228,98	7 832 358,21

IV – ANNEXES	IV
ENGAGEMENTS HORS BILAN – ENGAGEMENTS DONNES ET RECUS LISTE DES CONCOURS ATTRIBUES A DES TIERS	B1.7

**B1.7 – LISTE DES CONCOURS ATTRIBUES A DES TIERS EN NATURE OU EN SUBVENTIONS
(Article L. 2313-1 du CGCT)**

Nom des bénéficiaires	Montant du fonds de concours ou de la subvention (numéraire)	Prestations en nature
Personnes de droit privé		
<u>Associations</u>		
&NBSP	91 000,00	
9 MOIS ET PLUS	1 398,89	Mise à disposition de locaux
A PIEDS D'OEUVRES POUR DEUX MAINS	62,31	Forfait réservation installation
ACADEMIE D'AIKIDO DE CLERMONT-FERRAND (AACF)	5 319,00	Forfait réservation installation
ACADEMIE DES SCIENCES BELLES LETTRES ET ARTS DE CLERMONT FERRAND	200,00	
ACCUEIL DES VILLES FRANÇAISES CLERMONT-FERRAND	11 183,25	Mise à disposition de locaux
ACCUEIL RENCONTRES PAROLES LA MAISON DE L ILE ARP	6 178,10	
ACEPP AUVERGNE	4 000,00	
ACHAK CIE	2 000,00	
ACOLAB ATELIER COLLABORATIF	8 898,75	Mise à disposition de locaux
ACPG CATM ASST. DEPARTEM	300,00	
ACTEURS, PUPITRES ET COMPAGNIE	693,00	Mise à disposition de locaux
ACTION CONTRE LA FAIM	777,44	Mise à disposition de locaux
ACTION TOGO	123,56	Mise à disposition de locaux
ADAS INRA	1 486,75	Forfait réservation installation
ADCDANSE	1 127,50	Mise à disposition de locaux
ADFI 63 AUVERGNE	500,00	
ADFI 63 AUVERGNE	858,75	Mise à disposition de locaux
AERO CLUB CLERMONT LIMAGNE	2 000,00	
AEROCUB D AUVERGNE GILBERT SARDIER	1 000,00	
AESE ASSOCIATION EDUCATION SAVOIR ET EXCELLENCE	1 744,00	Forfait réservation installation
AFS-VIVRE SANS FRONTIERE, ASSOCIATION REGIONALE AUVERGNE	1 177,84	Mise à disposition de locaux
AGENCE POUR LE DEVELOPPEMENT DE L'ENSEIGNEMENT MUSICAL AMATEUR	3 313,80	Mise à disposition de locaux
AGIR POUR LE CLIMAT – APC	26,56	Mise à disposition de locaux
AIDE EN GARE SOS VOYAGEURS	1 670,00	
AIDES AUVERGNE	4 600,00	
AIDES AUX PROJETS UTILES AUX INTERETS DU CAMBODGE	229,90	Mise à disposition de locaux
AIKIDO-CLUB CLERMONTOIS(A.C.C.)	4 055,00	Forfait réservation installation
AJI - MOUVEMENT D'ACTION POUR LA JEUNESSE ET L'INTERCULTURALITE	1 373,75	Forfait réservation installation
ALAMBIC	1 000,00	
ALGERIA COM EVENT	2 000,00	
ALIANZA LATINOAMERICANA	1 287,00	Forfait réservation installation
ALLIANCE UNIVERSITAIRE D AUVERGNE	5 000,00	
ALTERIS	1 691,64	Prestations logistiques
ALTIS	3 500,00	
ALTIS	13 397,10	Mise à disposition de locaux
AMAP DE CLERMONT SAINT JACQUES	2 160,24	Mise à disposition de locaux
AMATEURS PHOTOGRAPHES ET CINEASTES D AUVERGNE APCA	450,00	
AMATEURS PHOTOGRAPHES ET CINEASTES D'AUVERGNE	2 920,19	Mise à disposition de locaux
AMICALE CYCLO CLERMONTOISE	400,00	
AMICALE CYCLO CLERMONTOISE	747,54	Mise à disposition de locaux
AMICALE DES ANCIENS CHASSEURS A PIED ALPINS ET MECANISES DE CLERMONT FD	150,00	
AMICALE DES ANCIENS CHASSEURS A PIED, ALPINS ET MECANISES DE CLERMONT-FERRAND	2 411,25	Mise à disposition de locaux
AMICALE DES ANCIENS ELEVES DE L ECOLE JAUDE ET NESTOR PERRET	1 500,00	
AMICALE DES COTES DE CLERMONT	85,90	Mise à disposition de locaux
AMICALE DES MEDAILLES DU TRAVAIL DES USINES MICHELIN	177,00	Mise à disposition de locaux
AMICALE DES PERSONNELS DE LA POLICE NATIONALE DE LA CIRCONSCRIPTION DE POLICE DE CLERMONT-FERRAND	35,75	Mise à disposition de locaux
AMICALE DES RETRAITES TERRITORIAUX DE LA VILLE DE CLERMONT FERRAND CCAS	1 000,00	

VILLE DE CLERMONT-FERRAND - BUDGET PRINCIPAL - CA - 2019

Nom des bénéficiaires	Montant du fonds de concours ou de la subvention (numéraire)	Prestations en nature
AMICALE DES RETRAITES TERRITORIAUX DE LA VILLE DE CLERMONT FERRAND ET DU CCAS	5 368,25	Mise à disposition de locaux
AMICALE DES RETRAITÉS DU CREDIT AGRICOLE DU CENTRE FRANCE, SITE DU PUY-DE-DOME	178,50	Mise à disposition de locaux
AMICALE DU PERSONNEL DU CENTRE HOSPITALIER UNIVERSITAIRE DE CLERMONT	1 100,00	
AMICALE DU PERSONNEL DU CENTRE HOSPITALIER UNIVERSITAIRE DE CLERMONT-FD	9 308,40	Forfait réservation installation
AMICALE DU SAUNA MUNICIPAL	27,50	Forfait réservation installation
AMICALE LAIQUE ANATOLE FRANCE BASKET	2 000,00	
AMICALE LAIQUE ANATOLE FRANCE BASKET	4 445,00	Forfait réservation installation
AMICALE LAIQUE ARISTIDE BRIAND	12 494,16	Mise à disposition de locaux
AMICALE LAIQUE ARISTIDE BRIAND ALAB	3 860,00	
AMICALE LAIQUE DES LANDAIS	1 200,00	
AMICALE LAIQUE DES LANDAIS FOYER DES JEUNES ET D'EDUCATION POPULAIRE	6 125,00	Forfait réservation installation
AMICALE LAIQUE DU GROUPE NESTOR PERRET	14 450,00	
AMICALE LAIQUE ECUREUILS MONTFERRAND	26 309,00	Forfait réservation installation
AMICALE LAIQUE ECUREUILS MONTFERRAND ALEM	3 000,00	
AMICALE LAIQUE EDGAR QUINET SECTION MATERNELLE	62,31	Lots
AMICALE LAIQUE FONTGIEVE	7 660,00	
AMICALE LAIQUE FONTGIEVE	22 419,38	Mise à disposition de locaux
AMICALE LAIQUE FRANCS ARVERNES SAINT JACQUES	7 899,99	Forfait réservation installation
AMICALE LAIQUE FRANCS ARVERNES SAINT JACQUES ALFA SAINT JACQUES	31 000,00	
AMICALE LAIQUE JEAN MOULIN	1 200,00	
AMICALE LAIQUE JEAN MOULIN	553,60	Mise à disposition de locaux
AMICALE LAIQUE JEAN ZAY	1 600,00	
AMICALE LAIQUE JEAN ZAY	6 470,50	Forfait réservation installation
AMICALE LAIQUE JULES FERRY BANSAC TRUDAINE FOYER LAIC DE JEUNES ET	8 950,00	
AMICALE LAIQUE JULES FERRY BANSAC TRUDAINE FOYER LAIC DE JEUNES ET D EDUCATION POPULAIRE	4 824,00	Mise à disposition de locaux
AMICALE LAIQUE LA GLACIERE - JEAN BUTEZ	4 534,30	Mise à disposition de locaux
AMICALE LAIQUE LA GLACIERE JEAN BUTEZ P MARIE CURIE	23 482,00	
AMICALE LAIQUE MERCOEUR ALM	1 300,00	
AMICALE LAIQUE PAUL BERT	12 819,95	Mise à disposition de locaux
AMICALE LAIQUE PAUL BERT ALPB	2 000,00	
AMILCLUB CROIX DE NEYRAT	13 300,00	
AMILCLUB CROIX DE NEYRAT	32 123,50	Forfait réservation installation
AMIS DE MONGOLIE EN AUVERGNE (AMA)	1 462,98	Forfait réservation installation
AMIS ET CORRESPONDANTS DU CENTRE INTERNATIONAL BLAISE PASCAL	800,00	
AMISTADE	480,00	Forfait réservation installation
AMITIE FRANCO TUNISIENNE D'AUVERGNE	62,31	Mise à disposition de locaux
AMITIES AUVERGNE CHINE	300,00	
AMITIES AUVERGNE CHINE	13 599,36	Mise à disposition de locaux
AMNESTY INTERNATIONAL GROUPE N° 126 DE CLERMONT-FERRAND	5 567,01	Mise à disposition de locaux
ANDITOIT	600,00	
ANDITOIT	2 590,75	Mise à disposition de locaux
ANEF DU PUY DE DOME	1 625,75	Forfait réservation installation
ANIMA FAC	3 000,00	
ANIMA FAC	37,76	Mise à disposition de locaux
ANIS ETOILE	5 000,00	
APF FRANCE HANDICAP DELEGATION DU PUY DE DOME	600,00	
APOCES	1 500,00	
APUI DU CAMBODGE	1 000,00	
ARC EN CIEL D'ACTIVITES	2 084,87	Mise à disposition de locaux
ARCHITECTURE ET CULTURE MAISON DE L'ARCHITECTURE EN AUVERGNE	1 820,75	Prestations logistiques
ARTISTES EN RESIDENCE	8 000,00	
ARVERNE COUNTRY DANSE	2 626,15	Mise à disposition de locaux
ARVERNE GOSPEL SINGERS	2 224,25	Mise à disposition de locaux
AS ALUMNI CLASSES PREP LYCEE BL PASCAL	1 000,00	
ASKIP	46,68	Prestations logistiques
ASPTT ATHLETISME	26 581,40	Forfait réservation installation

VILLE DE CLERMONT-FERRAND - BUDGET PRINCIPAL - CA - 2019

Nom des bénéficiaires	Montant du fonds de concours ou de la subvention (numéraire)	Prestations en nature
ASPTT CLERMONT	18 500,00	
ASPTT GYMNASTIQUE VOLONTAIRE	410,00	Forfait réservation installation
ASPTT NATATION	300,00	Forfait réservation installation
ASPTT TENNIS DE TABLE	2 658,50	Forfait réservation installation
ASPTT TIR SUR CIBLE	4 374,75	Forfait réservation installation
ASS DES PARENTS D ELEVES DU GROUPE SCOLAIRE VICTOR HUGO APEVH	3 707,00	
ASS READAPTATION DEFENSE DEVENUS SOURD ARDDS-CARAVELLE	400,00	
ASSAULT PAINTBALL	15 262,80	Forfait réservation installation
ASSOC DES ANCIENS COMBATT VOLONT DES MOUVEMTS UNIS DE LA RESISTANCE MUR ET MAQUIS D'AUVERGNE	2 053,50	Mise à disposition de locaux
ASSOC DES PARENTS D'ELEVES HANDICAPES MOTEURS DE L'ECOLE CHANTERANNE OU D'AUTRES ETABLISSEMENTS	26,56	Mise à disposition de locaux
ASSOC PARENTS D'ELEVES DE L'ENSEIGNEMT PUBLIC DES ECOLES DES COLLEGES ET LYCEES DE L'AGGLOM CLERT	185,75	Mise à disposition de locaux
ASSOC REPUBLIC ANCIENS COMBATT VICTIMES DE GUERRE PR AMITIE SOLIDARITE MEMOIRE ANTIFASCISME ET PAIX	2 592,80	Mise à disposition de locaux
ASSOCIATION AMOUREUX D'ART EN AUVERGNE	605,68	Mise à disposition de locaux
ASSOCIATION APOCES	3 137,62	Prestations logistiques
ASSOCIATION ARVERNE DE KYUDO	1 663,63	Forfait réservation installation
ASSOCIATION BASKET CLUB DE CLERMONT FERRAND MAHORAIS	3 235,00	Forfait réservation installation
ASSOCIATION BOOMAYE	2 265,44	Mise à disposition de locaux
ASSOCIATION CAPOEIRA ANTIGA CULTURA GUERREIRA AUVERGNE	1 850,00	
ASSOCIATION CAPOEIRA ANTIGA CULTURA GUERREIRA AUVERGNE	4 318,92	Forfait réservation installation
ASSOCIATION CARTOPHILE CLERMontoISE	200,00	
ASSOCIATION CARTOPHILE CLERMontoISE	165,06	Mise à disposition de locaux
ASSOCIATION CINEFAC	2 000,00	
ASSOCIATION CLERMontoISE DE KUNG-FU/WU-SHU	11 590,00	Forfait réservation installation
ASSOCIATION CLERMontoISE THANH LONG	5 138,50	Forfait réservation installation
ASSOCIATION COEURS DE CHATS CLERMontoIS	1 038,00	Mise à disposition de locaux
ASSOCIATION CONFUCIUS CLERMONT FERRAND AUVERGNE	35 000,00	
ASSOCIATION CONFUCIUS CLERMONT-FERRAND AUVERGNE	1 196,20	Prestations logistiques
ASSOCIATION CREMATISTE DU PUY DE DOME	1 500,00	
ASSOCIATION CREMATISTE DU PUY-DE-DOME	3 972,34	Mise à disposition de locaux
ASSOCIATION CULTURELLE DES CLASSIQUES	200,00	
ASSOCIATION CULTURELLE ET FOLKLORIQUE SOLEIL D'ITALIE	800,00	
ASSOCIATION CULTURELLE FRANCO ALGERIENNE	6 800,00	
ASSOCIATION CULTURELLE LATINO-AMERICAINE DE FRANCE	1 123,50	Mise à disposition de locaux
ASSOCIATION CULTURELLE MAGHREBINE	1 300,00	
ASSOCIATION CULTURELLE MAGHREBINE	5 366,65	Mise à disposition de locaux
ASSOCIATION D ACTION SOCIALE CECLER	1 405,25	Forfait réservation installation
ASSOCIATION D'ESCRIME LUDIQUE DE CLERMONT FERRAND	1 283,00	Forfait réservation installation
ASSOCIATION DE AJOUDA AS CRIANCIAS DOENTES I DIFFICIENTES EM ANGOLA (AACDDA)	98,06	Mise à disposition de locaux
ASSOCIATION DE COORDINATION USEP DE CLERMONT FERRAND	5 000,00	
ASSOCIATION DE COORDINATION USEP DE CLERMONT-FERRAND	6 257,10	Forfait réservation installation
ASSOCIATION DE DEFENSE DES LOCATAIRES DE LA GLACIERE	185,40	Mise à disposition de locaux
ASSOCIATION DE GESTION DU SCHEMA DES GENS DU VOYAGE AGSGV 63	357,00	Mise à disposition de locaux
ASSOCIATION DE KINESITHERAPIE PEDIATRIQUE DES VOLCANS (AKPV)	274,10	Mise à disposition de locaux
ASSOCIATION DE LA CULTURE ET DES TRADITIONS ITALIENNES SOLE D'ITALIA/SOLEILD'ITALIE	4 576,99	Mise à disposition de locaux
ASSOCIATION DE LA FONDATION ETUDIANTE POUR LA VILLE	765,86	Mise à disposition de locaux
ASSOCIATION DE LA FONDATION ETUDIANTE POUR LA VILLE AFEV	55 000,00	
ASSOCIATION DE RECHERCHE DE DEVELOPMT ET D'ETUDES VOCALES ET INSTRUMENTALE MUSICA MEDIANTE	9 078,23	Mise à disposition de locaux
ASSOCIATION DE RECHERCHES SUR L'ANTIQUITE TARDIVE ET LE MOYEN AGE EN AUVERGNE	35,75	Mise à disposition de locaux
ASSOCIATION DE TAI JI QUAN GOJUNENSHA	3 504,25	Forfait réservation installation
ASSOCIATION DEPARTEMENTALE D ENTRAIDE DES PERSONNES ACCUEILLIES A LA PROTECT	3 000,00	
ASSOCIATION DEPARTEMENTALE D'ENTRAIDE DES PERSONNES ACCUEILLIES A LA PROTECTION DE L'ENFANCE	428,15	Mise à disposition de locaux

VILLE DE CLERMONT-FERRAND - BUDGET PRINCIPAL - CA - 2019

Nom des bénéficiaires	Montant du fonds de concours ou de la subvention (numéraire)	Prestations en nature
ASSOCIATION DEPARTEMENTALE DE LA COOPERATION SCOLAIRE DU PUY DE DOME	69,00	Mise à disposition de locaux
ASSOCIATION DEPARTEMENTALE DE SAUVEGARDE DE L ENFANCE ET DE L ADOLES	116 380,00	
ASSOCIATION DEPARTEMENTALE DES AMIS ET PARENTS D'ENFANTS INADAPTES	1 800,05	Forfait réservation installation
ASSOCIATION DEPARTEMENTALE DES CONJOINTS SURVIVANTS ET PARENTS D ORPH	500,00	
ASSOCIATION DEPARTEMENTALE DES CONJOINTS SURVIVANTS ET PARENTS D'ORPHELINS	2 686,50	Mise à disposition de locaux
ASSOCIATION DEPARTEMENTALE DES DEPORTES INTERNES ET FAMILLES DE	170,00	
ASSOCIATION DEPARTEMENTALE DES PUPILLE S DE L ENSEIGNEMENT PUBLIC DU PUY DE	7 500,00	
ASSOCIATION DEPARTEMENTALE DES RADIOAMATEURS AU SERVICE DE LA SECURITE CIVILE DU PUY-DE-DOME	1 379,25	Mise à disposition de locaux
ASSOCIATION DEPARTEMENTALE DU PUY-DE-DOME DITE "PLANNING FAMILIAL 63"	12 528,00	Mise à disposition de locaux
ASSOCIATION DEPMT DES COMBATTANTS PRISONNIERS DE GUERRE ET COMBATT ALGERIE TUNISIE MAROC DU PDD	2 881,86	Mise à disposition de locaux
ASSOCIATION DES AMIS DE L HUMANITE PUY DE DOME	500,00	
ASSOCIATION DES AMIS DE L ITALIE	800,00	
ASSOCIATION DES AMIS DE L'HUMANITE - PUY DE DOME	4 228,55	Mise à disposition de locaux
ASSOCIATION DES AMIS DE L'ITALIE	2 498,98	Mise à disposition de locaux
ASSOCIATION DES AMIS DE TRACES DE VIE (ATDV)	30 041,00	Mise à disposition de locaux
ASSOCIATION DES AMIS DES CAVES DU VIEUX CLERMONT ACAVIC	10 000,00	
ASSOCIATION DES AMIS DES MUSEES DE CLERMONT AUVERGNE METROPOLE	1 913,71	Mise à disposition de locaux
ASSOCIATION DES AMIS DU TEMPS DES CERISES	8 878,65	Mise à disposition de locaux
ASSOCIATION DES ANCIENS MAIRES ET ADJOINTS DU PUY-DE-DOME	1 932,60	Forfait réservation installation
ASSOCIATION DES ARTISTES D AUVERGNE AAA	1 000,00	
ASSOCIATION DES ARTISTES D'Auvergne	17 788,40	Mise à disposition de locaux
ASSOCIATION DES ASSISTANTES MATERNELLE DU PUY DE DOME	500,00	
ASSOCIATION DES ASSISTANTES MATERNELLES DU PUY-DE-DOME	420,80	Mise à disposition de locaux
ASSOCIATION DES CADETS DE LA RESISTANCE	2 158,50	Mise à disposition de locaux
ASSOCIATION DES CHERCHEURS ET DES ELEVES CHINOIS A CLERMONT-FERRAND	716,00	Mise à disposition de locaux
ASSOCIATION DES CHICONIENS EN AUVERGNE	26,56	Mise à disposition de locaux
ASSOCIATION DES DIABETIQUES DU PUY DE DOME ET DE L ALLIER (AFD 63-03)	1 883,51	Mise à disposition de locaux
ASSOCIATION DES ELEVES INGENIEURS DE L INSTITUT SUPERIEUR D INFORMATIQUE DE	400,00	
ASSOCIATION DES GUINEENS DE LA REGION AUVERGNE	2 985,85	Forfait réservation installation
ASSOCIATION DES GUINEENS DE LA REGION AUVERGNE AGUIRA	1 200,00	
ASSOCIATION DES HABITANTS ET USAGERS DES QUARTIERS SAINT ALYRE ET LIMITROPHES	1 629,80	Mise à disposition de locaux
ASSOCIATION DES LARYNGECTOMISES ET MUTILES DE LA VOIX D'Auvergne	35,40	Mise à disposition de locaux
ASSOCIATION DES MALADES ET HANDICAPES PDD AMH	700,00	
ASSOCIATION DES PARENTS D ELEVES DU CONSERVATOIRE NATIONAL DE REGION DE	4 500,00	
ASSOCIATION DES PARENTS D'ELEVES DE CHANTERANNE	185,40	Mise à disposition de locaux
ASSOCIATION DES RESIDENTS DE GALAXIE	250,00	
ASSOCIATION DU CENTRE CULTUREL MAROCAIN DU PUY DE DOME	5 000,00	
ASSOCIATION DU CENTRE CULTUREL MAROCAIN DU PUY DE DOME	1 866,55	Mise à disposition de locaux
ASSOCIATION DU MASTER CARRIERES JUDICIAIRES AMCJ	100,00	
ASSOCIATION ECOLE MASSILLON NOTRE DAME	1 882,00	Mise à disposition de locaux
ASSOCIATION EDUCATION POPULAIRE SAINTE ANNE DE MONTJUZET	1 175,70	Prestations logistiques
ASSOCIATION ENVIRONNEMENT VACANCES LOISIRS	2 273,25	Mise à disposition de locaux
ASSOCIATION ENVIRONNEMENT VACANCES LOISIRS ENVAL	4 000,00	
ASSOCIATION EVENT'S63 (EVENT'S63)	187,90	Prestations logistiques
ASSOCIATION FEMMES ENTREPRENEURS D EUROPE	2 624,87	Mise à disposition de locaux
ASSOCIATION FESTIV EN ZIC	4 000,00	
ASSOCIATION FORM ENTRAIDE CLERM TUTEURS SANTE	1 000,00	
ASSOCIATION FORMATION INSERTION TRAVAIL FIT	13 500,00	

VILLE DE CLERMONT-FERRAND - BUDGET PRINCIPAL - CA - 2019

Nom des bénéficiaires	Montant du fonds de concours ou de la subvention (numéraire)	Prestations en nature
ASSOCIATION FRANCAISE DE PERSONNES SOUFFRANT DE TROUBLES OBSESSIONNELS COMPULSIFS AFTOC	398,40	Mise à disposition de locaux
ASSOCIATION FRANCAISE DU PATCHWORK FRANCE PATCHWORK	445,18	Forfait réservation installation
ASSOCIATION FRANCAISE POUR LES ENFANTS PRECOCES - AFEP	35,40	Mise à disposition de locaux
ASSOCIATION FRANCE ALZHEIMER 63	120,40	Prestations logistiques
ASSOCIATION FRANCE PALESTINE SOLIDARITE GROUPE LOCAL DE CLERMONT FE	2 000,00	
ASSOCIATION FRANCE PALESTINE SOLIDARITE GROUPE LOCAL DE CLERMONT-FERRAND	1 096,25	Mise à disposition de locaux
ASSOCIATION FRANCE RUSSIE	600,00	
ASSOCIATION FRANCE RUSSIE	2 450,50	Mise à disposition de locaux
ASSOCIATION FRANCO-BRESILIENNE CRUZEIRO DO SUL	593,51	Mise à disposition de locaux
ASSOCIATION FRANCOIS AUPETIT	357,00	Mise à disposition de locaux
ASSOCIATION FRANÇAISE DES MALADES DU MYELOME MULTIPLE AF3M	25,04	Mise à disposition de locaux
ASSOCIATION HOSPITALIERE SAINTE-MARIE	1 065,50	Mise à disposition de locaux
ASSOCIATION IL FAUT ALLER VOIR	65 000,00	
ASSOCIATION JEANNE D ARC	3 500,00	
ASSOCIATION JEANNE D'ARC	374,00	Forfait réservation installation
ASSOCIATION KHMERE DE CLERMONT FERRAND AKCF	500,00	
ASSOCIATION KHMERE DE CLERMONT-FD (AKCF)	775,65	Mise à disposition de locaux
ASSOCIATION L'OASIS DES DOMES	4 047,80	Mise à disposition de locaux
ASSOCIATION LE SOUFFLE D AUVERGNE ASDA	1 500,00	
ASSOCIATION LE SOUFFLE D'AUVERGNE	1 802,15	Mise à disposition de locaux
ASSOCIATION LE TRIANGLE D'OR	426,00	Prestations logistiques
ASSOCIATION MAYADHARA	6 585,00	Mise à disposition de locaux
ASSOCIATION MEIDLES	53,12	Mise à disposition de locaux
ASSOCIATION MUSICALE D'AUVERGNE	35,40	Mise à disposition de locaux
ASSOCIATION NATIONALE DES ANCIENS COMBATTANTS DE LA RESISTANCE	1 116,00	Mise à disposition de locaux
ASSOCIATION NATIONALE DES RETRAITES DE LA POSTE ET FRANCE TELECOM GROUPE PDD	3 134,56	Mise à disposition de locaux
ASSOCIATION NATIONALE DES VISITEURS DE PRISON	210,00	
ASSOCIATION NATIONALE LE REFUGE	155,02	Mise à disposition de locaux
ASSOCIATION PASSION ROLLER 63 DE CLERMONT-FERRAND (APR63)	33 066,84	Forfait réservation installation
ASSOCIATION PHILATELIQUE DE LA REGION CLERMONTOISE	632,24	Mise à disposition de locaux
ASSOCIATION POP'ART	7 510,48	Décorations florales
ASSOCIATION POUR L'ADMINISTRATION DES ALCOOLIQUES ANONYMES AUVERGNE	987,75	Mise à disposition de locaux
ASSOCIATION POUR L'OUVERTURE CULTURELLE (INSTITUT DU TEMPS LIBRE)	7 766,00	Mise à disposition de locaux
ASSOCIATION POUR LA GESTION DE L'ORCHESTRE D'AUVERGNE (AGORA)	124 698,00	Mise à disposition de locaux
ASSOCIATION POUR LA PROMOTION DE LA PRATIQUE CHORALE ET INSTRUMENTALE	2 334,00	Mise à disposition de locaux
ASSOCIATION POUR LA PROMOTION DES GITANS ET VOYAGEURS EN AUVERGNE	6 090,75	Mise à disposition de locaux
ASSOCIATION POUR LA PROMOTION DES TECHNIQUES COMMERCIALES	318,00	Mise à disposition de locaux
ASSOCIATION POUR LA SAUVEGARDE DES COTES DE CLERMONT-CHANTURGUE (ASCOT)	35,40	Mise à disposition de locaux
ASSOCIATION POUR LE DEVELOPPEMENT DE L ANIMATION SCIENTIFIQUE ET TECHNIQ	1 800,00	
ASSOCIATION POUR LE DEVELOPPEMENT DE L'ANIMATION SCIENTIFIQUE ET TECHNIQUE EN AUVERGNE	1 557,60	Mise à disposition de locaux
ASSOCIATION POUR LE DEVELOPPEMENT DE MONNAIES LOCALES DANS LE PUY DE DOME ET ALENTOURS (ADML 63)	815,98	Prestations logistiques
ASSOCIATION POUR LE DON DE SANG BENEVOLE DE CLERMONT FERRAND APDSB	700,00	
ASSOCIATION POUR LE DON DE SANG BENEVOLE DE CLERMONT-FERRAND	202,80	Prestations logistiques
ASSOCIATION POUR LE DROIT DE MOURIR DANS LA DIGNITE (A.D.M.)	2 713,06	Mise à disposition de locaux
ASSOCIATION POUR LE FESTIVAL DE JAZZ DE CLERMONT FERRAND JAZZ EN TETE	48 000,00	
ASSOCIATION POUR LE FESTIVAL DE JAZZ DE CLERMONT-FERRAND JAZZ EN TETE	40 932,25	Mise à disposition de locaux

VILLE DE CLERMONT-FERRAND - BUDGET PRINCIPAL - CA - 2019

Nom des bénéficiaires	Montant du fonds de concours ou de la subvention (numéraire)	Prestations en nature
ASSOCIATION POUR LE SOUTIEN AUX EPILEPTIQUES ET A LEUR FAMILLE (ASEP)	2 350,25	Mise à disposition de locaux
ASSOCIATION POUR LES MINEUR(E)S ISOLE(E)S ETRANGER(E)S (AMIE)	90,18	Mise à disposition de locaux
ASSOCIATION POUR UN DEVELOPPEMENT URBAIN HARMONIEUX PAR LA MAITRISE DE	6 000,00	
ASSOCIATION PROTECTRICE DES ANIMAUX	2 570,00	
ASSOCIATION READAPTATION ET DEFENSE DES DEVENUS SOURDS ARDDS CARAVELLE	1 234,68	Mise à disposition de locaux
ASSOCIATION REGIONALE CEMEA	17 000,00	
ASSOCIATION REGIONALE DES JEUNESSES MUSICALES DE FRANCE AUVERGNE	5 000,00	
ASSOCIATION REGIONALE DES PROFESSIONNELS EN ECONOMIE SOCIALE ET FAMILIALE EN AUVERGNE	1 759,11	Mise à disposition de locaux
ASSOCIATION REPUBLICAINE DES ANCIENS COMBATTANTS ET VICTIMES DE GUERRE POUR	300,00	
ASSOCIATION RESOLUMENT AUTRE ARA	2 000,00	
ASSOCIATION RETRAITE LOISIRS ET SOLIDARITE	6 000,00	
ASSOCIATION RETRAITE, LOISIRS ET SOLIDARITE	20 342,06	Mise à disposition de locaux
ASSOCIATION SEMAINE DU CINEMA HISPANIQUE	1 000,00	
ASSOCIATION SENEGALAISE DE CLERMONT FERRAND	900,00	
ASSOCIATION SENEGALAISE DE CLERMONT-FERRAND	1 442,39	Mise à disposition de locaux
ASSOCIATION SPORTIVE ASPTT CLERMONT	1 816,15	Décorations florales
ASSOCIATION SPORTIVE CLERMONT SAINT JACQUES FOOT	39 316,75	Forfait réservation installation
ASSOCIATION SPORTIVE CLERMONT ST JACQU SAINT JACQUES FOOT	78 700,00	
ASSOCIATION SPORTIVE CLERMontoise D'ARTS MARTIAUX SECTION BOXE THAILANDAISE- ASCAM THAI BOXING	5 929,13	Forfait réservation installation
ASSOCIATION SPORTIVE CULTURELLE DES TRAMINOTS CLERMontois	1 859,00	Forfait réservation installation
ASSOCIATION SPORTIVE CULTURELLE OUVOIMO OUVOIMOJA CLERMONT FERRAND	1 500,00	
ASSOCIATION SPORTIVE DE L'AUTOMOBILE CLUB D'Auvergne	187,00	lots
ASSOCIATION SPORTIVE DE LA BANQUE DE FRANCE CHAMALIERES	363,00	Forfait réservation installation
ASSOCIATION SPORTIVE DE LA POLICE DE CLERMONT-FERRAND	1 783,65	Forfait réservation installation
ASSOCIATION SPORTIVE DE LA SECURITE SOCIALE	1 067,00	Forfait réservation installation
ASSOCIATION SPORTIVE DES SAPEURS POMPIERS DE L'AGGLOMERATION CLERMontoise (ASSPAC)	3 909,14	Prestations logistiques
ASSOCIATION SPORTIVE ET CULTURELLE CLERMONT NORD	3 931,00	Forfait réservation installation
ASSOCIATION SPORTIVE ET CULTURELLE CLERMONT NORD AS2CN	17 500,00	
ASSOCIATION SPORTIVE ET CULTURELLE DES SOURDS DE CLERMONT FERRAND ASCSCF	4 500,00	
ASSOCIATION SPORTIVE ET CULTURELLE DES SOURDS DE CLERMONT-FERRAND	6 042,00	Forfait réservation installation
ASSOCIATION SPORTIVE ET CULTURELLE DES TRAMINOTS CLERMontois T2C	234,30	Forfait réservation installation
ASSOCIATION SPORTIVE ET CULTURELLE OUVOIMOJA CLERMONT	2 191,50	Forfait réservation installation
ASSOCIATION SPORTIVE MEDICALE PLUS	1 638,30	Forfait réservation installation
ASSOCIATION SPORTIVE MONTFERRANDAISE	360 850,00	
ASSOCIATION SPORTIVE MONTFERRANDAISE	15 661,38	Forfait réservation installation
ASSOCIATION SPORTIVE OMNISPORT CLERMontoise	9 717,40	Mise à disposition de locaux
ASSOCIATION SPORTIVE OMNISPORT CLERMontoise ASOC	1 300,00	
ASSOCIATION SPORTIVE ROMAGNATOISE	1 534,50	Forfait réservation installation
ASSOCIATION TAÏSO AUVERGNE	547,00	Forfait réservation installation
ASSOCIATION TERPSICHORE	371,84	Mise à disposition de locaux
ASSOCIATION TERRITORIALE DES CEMEA AUVERGNE	186,40	Prestations logistiques
ASSOCIATION TOSALISANA D'Auvergne RHONE ALPES (ATARA)	206,62	Mise à disposition de locaux
ASSOCIATION TOURISTIQUE, SPORTIVE ET CULTURELLE DES ADMINISTRATIONS FINANCIERES	8 270,00	Forfait réservation installation
ASSOCIATION TOUTES ET TOUS ENSEMBLE LA DIVERSITE HUMAINE UNE RICHESSE FAVEUR DU DEVELOPEMENT DURABLE	1 167,80	Forfait réservation installation
ASSOCIATION TUTORAT PAES CLERMONT ATPC	4 500,00	
ASSOCIATION VALENTIN HAUY POUR LE BIEN DES AVEUGLES AVH	3 000,00	
ASSOCIATION VICTIME ECOUTE CONSEIL AVEC 63	20 000,00	
ASTU ASSOCIATION REGIONALE POUR LE DEVELOPPEMENT DE LA CULTURE SCIENTIFIQ	15 000,00	
ATELIER CULTURE VOCALE	632,76	Mise à disposition de locaux

VILLE DE CLERMONT-FERRAND - BUDGET PRINCIPAL - CA - 2019

Nom des bénéficiaires	Montant du fonds de concours ou de la subvention (numéraire)	Prestations en nature
ATELIER LOGEMENT SOLIDAIRE	106,24	Mise à disposition de locaux
ATLAS AVENTURE	399,96	Mise à disposition de locaux
ATTAC 63	2 460,65	Mise à disposition de locaux
AUVERGNE ACROYOGA	849,40	Forfait réservation installation
AUVERGNE CLERMONT DANSE SUR GLACE	125,40	Forfait réservation installation
AUVERGNE CLERMONT FERRAND ACCOMPAGNEME	1 000,00	
AUVERGNE CLERMONT FERRAND ACCOMPAGNEMENTS (ACFA)	514,80	Mise à disposition de locaux
AUVERGNE HABITAT	79,68	Mise à disposition de locaux
AUVERGNE MAINPAT TIBET	2 355,70	Mise à disposition de locaux
AUVERGNE PLAISANCE ET CROISIERE	700,00	
AUVERGNE RHONE ALPES SPECTACLE VIVANT	409,00	Mise à disposition de locaux
AUVERGNE SOLIDARITES INTERNATIONALES	3 000,00	
AUVERGNE SOLIDARITES INTERNATIONALES	4 464,31	Mise à disposition de locaux
AVENIR SANTE FRANCE	5 000,00	
BANQUE ALIMENTAIRE AUVERGNE	22 740,00	
BANQUE ALIMENTAIRE AUVERGNE	135,60	Prestations logistiques
BASEBALL ET SOFTBALL CLUB CLERMONTOIS LES ARVERNES	12 000,00	
BASEBALL ET SOFTBALL-CLUB CLERMONTOIS (B.S.C.C.) LES ARVERNES	71 662,45	Forfait réservation installation
BASKET CLERMONT NORD	3 857,00	
BASKET CLERMONT NORD	26 564,00	Forfait réservation installation
BATIK PRODUCTIONS	2 076,00	Mise à disposition de locaux
BDE STAPS CLERMONT	505,40	Prestations logistiques
BEAUMONT ATHLETIQUE CLUB (BAC)	1 789,60	Forfait réservation installation
BEAUTIFUL SISTERS	71,50	Mise à disposition de locaux
BELLE IVRESSE	834,00	Mise à disposition de locaux
BIBLIOTHEQUE PORTUGAISE	2 456,25	Forfait réservation installation
BIEN VIVRE EN TERRES MONTFERRANDAISES	1 040,00	
BIEN VIVRE EN TERRES MONTFERRANDAISES	533,20	Prestations logistiques
BILLARD SPORTIF CLERMONTOIS	24 093,50	Forfait réservation installation
BILLARD-CLUB DU 3EME AGE ET AMATEURS	13 783,75	Forfait réservation installation
BIODANSE AUVERGNE	2 328,08	Mise à disposition de locaux
BOOM STRUCTUR	10 000,00	
BOOM'SSTRUCTUR	414,00	Mise à disposition de locaux
BOULE GERGOVIA	11 923,00	Forfait réservation installation
BOWLING CLUB ARVERNE	350,00	
BOXING ACADEMIE 63	2 256,00	Forfait réservation installation
BOXING CLUB LA GAUTHIERE	26 400,00	
BOXING CLUB LA GAUTHIERE	328,50	Forfait réservation installation
BRILLE ET CULTURE (B&C)	1 167,00	Mise à disposition de locaux
BRESIL VOLCANIQUE	1 000,00	
BRIDGE CLUB DE CLERMONT FD LAFAYETTE	1 500,00	
BRIDGE CLUB DE CLERMONT FD LAFAYETTE	35,75	Mise à disposition de locaux
BRIDGE CLUB DE CLERMONT FERRAND	2 000,00	
BTP CFA AUVERGNE	801,59	Forfait réservation installation
BUREAU DES ARTS DE POLYTECH CLERMONT FERRAND	200,00	
BUREAU DES ELEVES DE POLYTECH CLERMONT	1 000,00	
BUREAU DES ÉLÈVES DE POLYTECH CLERMONT FERRAND (BDE POLYTECH CLERMONT FERRAND)	1 164,70	Prestations logistiques
CADETS DE LA RESISTANCE	350,00	
CAMERA OBSCURA	1 000,00	
CANTO GENERAL AUVERGNE	1 500,00	
CANTO GENERAL AUVERGNE	17 926,71	Mise à disposition de locaux
CARREFOUR INTERNATIONAL DE LA RADIO	5 889,00	Forfait réservation installation
CENTRE AGAPE	350,00	
CENTRE AUVERGNAT LUTTE CONTRE L OBESIT ET SES RISQUE EN SANTE	5 000,00	
CENTRE COMMUNAL D'ACTION SOCIALE (CCAS)	4 868,00	Mise à disposition de locaux
CENTRE CULTUREL JULES ISAAC	4 500,00	
CENTRE D EDUCATION PERMANENT A L ENVIRONNEMENT CEPE	97 000,00	
CENTRE D ETUDE ET DE RECHERCHE D ARCHEOLOGIE AERIENNE CERAA	760,00	
CENTRE D INFORMATION SUR LES DROITS DES FEMMES ET DES FAMILLES DU PUY DE D	5 000,00	

VILLE DE CLERMONT-FERRAND - BUDGET PRINCIPAL - CA - 2019

Nom des bénéficiaires	Montant du fonds de concours ou de la subvention (numéraire)	Prestations en nature
CENTRE D'ETUDE(S) ET DE RECHERCHE D'ARCHEOLOGIE AERIENNE (CERAA)	2 629,50	Mise à disposition de locaux
CENTRE DE DANSE CHRISTINE DARNET	2 222,35	Mise à disposition de locaux
CENTRE DE LOISIRS DES JEUNES POLICE NATIONALE	7 900,00	
CENTRE DE RECHERCHE D'ETUDE DE FORMAT A L ANIMATION CREFAD AUVERGNE	6 000,00	
CENTRE DE RECHERCHE D'ETUDE DE FORMATION A L'ANIMATION ET AU DEVELOPPEMENT AUVERGNE	152,69	Mise à disposition de locaux
CENTRE DE RESSOURCES ILLETTRISME AUVERGNE CRI	4 000,00	
CENTRE DES JEUNES DIRIGEANTS D'ENTREPRISES DE CLERMONT FERRAND (CJD DE CLERMONT FERRAND)	2 741,00	Mise à disposition de locaux
CENTRE HUMANITAIRE DES METIERS DE LA PHARMACIE	13 000,00	
CENTRE LYRIQUE CLERMONT AUVERGNE	191 516,70	Mise à disposition de locaux
CENTRE LYRIQUE CLERMONT AUVERGNE CLA	485 000,00	
CENTRE NATIONAL DE LA FONCTION PUBLIQUE TERRITORIALE	75,00	Forfait réservation installation
CENTRE REGIONAL D ART DRAMATIQUE DE CLERMONT FERRAND	2 000,00	
CENTRE TECHNIQUE REGIONAL DE LA CONSOMMATION AUVERGNE UROC	2 124,00	Mise à disposition de locaux
CERCLE AMELIE MURAT	2 170,00	
CERCLE AMELIE MURAT	2 544,50	Mise à disposition de locaux
CERCLE CELTIQUE AR MENEZ TAN	2 204,48	Mise à disposition de locaux
CEUX DE VERDUN LEURS DESCENDANTS ET LEURS AMIS	1 671,75	Mise à disposition de locaux
CEZAM AUVERGNE	5 000,00	
CEZAM AUVERGNE	14 033,20	Forfait réservation installation
CHAMBRE ARTISANALE DES CHARCUTIERS CHARCUTIERS TRAITEURS ET TRAITEURS DU PUY DE DOME	150,00	lots
CHAMPRATEL ANIMATION - COMITE DE QUARTIER	222,00	Prestations logistiques
CHANTILLY NEGRA	2 000,00	
CHATS DES RUES 63	52,86	Mise à disposition de locaux
CHOEUR DE CHAMBRE DE CLERMONT FERRAND	1 000,00	
CHOEUR DE CHAMBRE DE CLERMONT-FERRAND	949,24	Mise à disposition de locaux
CHOEUR DES NEUFS SOLEILS	899,40	Mise à disposition de locaux
CHOEUR REGIONAL D AUVERGNE	8 000,00	
CHOEUR REGIONAL D'Auvergne	4 211,40	Mise à disposition de locaux
CHOM ACTIF	6 200,00	
CHOM'ACTIF	11 952,61	Mise à disposition de locaux
CHORALE SCHOLA SAINT GENES	141,60	Mise à disposition de locaux
CHORINS	400,00	
CHORINS CHOEUR ET INSTRUMENTS	947,98	Mise à disposition de locaux
CHU DE CLERMONT-FERRAND	1 385,00	Forfait réservation installation
CHU MONTPIED	2 000,00	
CIRTA	3 031,20	Mise à disposition de locaux
CLERMONT ATHLETISME AUVERGNE	20 000,00	
CLERMONT ATHLETISME AUVERGNE	183 736,30	Forfait réservation installation
CLERMONT AUVERGNE METROPOLE	35 603,35	Prestations logistiques
CLERMONT BASKET	55 000,00	
CLERMONT BASKET BALL	97 986,15	Forfait réservation installation
CLERMONT BOXE	9 631,93	Prestations logistiques
CLERMONT COMMERCE	34 000,00	
CLERMONT EN ROSE	36 189,25	Prestations logistiques
CLERMONT FERRAND BOXE SAINT JACQUES	4 857,00	
CLERMONT FERRAND ECHECS CFE	1 080,00	
CLERMONT FLOORBALL CLUB	5 438,78	Forfait réservation installation
CLERMONT FOOT 63	350 300,00	
CLERMONT FOOT 63	16 714,10	Forfait réservation installation
CLERMONT FOOTBALL AMERICAIN SERVALS	14 060,16	Forfait réservation installation
CLERMONT FOOTBALL AMERICAIN SERVALS CFA SERVALS	9 500,00	
CLERMONT FUTSAL UNITED	1 328,00	Prestations logistiques
CLERMONT GAELIC FOOTBALL CLUB	1 500,00	
CLERMONT GAELIC FOOTBALL CLUB	2 965,18	Forfait réservation installation
CLERMONT HOCKEY SUB	77,00	Forfait réservation installation
CLERMONT HOCKEY SUB CHEZ MR CHARTRON FLORENT	400,00	
CLERMONT KIZ CONNECTION (CKC OU C KIZ CONNECTION)	158,25	Mise à disposition de locaux
CLERMONT MUAY - THAI FIGHTING	705,50	Forfait réservation installation
CLERMONT OUTRE MER	1 000,00	

VILLE DE CLERMONT-FERRAND - BUDGET PRINCIPAL - CA - 2019

Nom des bénéficiaires	Montant du fonds de concours ou de la subvention (numéraire)	Prestations en nature
CLERMONT OUTRE MER	1 885,50	Forfait réservation installation
CLERMONT PETANQUE AUVERGNE	81 252,48	Forfait réservation installation
CLERMONT SAINT JACQUES GYMNASTIQUE	18 757,87	Forfait réservation installation
CLERMONT SKI NORDIQUE	1 300,00	
CLERMONT SKI NORDIQUE	166,50	Forfait réservation installation
CLERMONT ST-JACQUES GYMNASTIQUE	5 025,00	
CLERMONT TOUCH	1 742,80	Forfait réservation installation
CLERMONT TRIATHLON	6 000,00	
CLERMONT TRIATHLON	3 692,28	Forfait réservation installation
CLERMONT UNIVERSITE CLUB OMNISPORTS (CUC OMNISPORTS)	117 522,10	Forfait réservation installation
CLERMONT UNIVERSITE CLUB OMNISPORTS CUC OMNISPORTS	91 850,00	
CLERMONTTECH	79,42	Mise à disposition de locaux
CLERMONT-FERRAND BOXE SAINT-JACQUES	6 329,50	Forfait réservation installation
CLERMONT-FERRAND ECHECS	13 266,72	Mise à disposition de locaux
CLINIQUE DES DROITS CLERMONT FERRAND	1 000,00	
CLUB 1000 ENTREPRISES CITOYENNES D AUVERGNE	2 500,00	
CLUB ALPIN FRANÇAIS DE CLERMONT AUVERGNE	3 800,00	
CLUB ALPIN FRANÇAIS CLERMONT-AUVERGNE	15 210,36	Mise à disposition de locaux
CLUB AMITIE LOISIRS RENCONTRES	1 251,00	Mise à disposition de locaux
CLUB ARVERNE HANDISPORT	10 350,00	
CLUB ARVERNE HANDISPORT	15 598,02	Forfait réservation installation
CLUB AUVERGNE RUGBY ADAPTE	721,50	Forfait réservation installation
CLUB CANIN CLERMONTOIS (3C)	27 642,80	Forfait réservation installation
CLUB D'ACCORDEON DES MONTS D AUVERGNE	8 116,11	Mise à disposition de locaux
CLUB DE TIR PELISSIER	8 016,75	Forfait réservation installation
CLUB DES AMIS DE SAINT JACQUES LACHAUX	1 376,70	Mise à disposition de locaux
CLUB DES SPORTS CLERMONT FERRAND AYDAT CS CLERMONT AYDAT	2 500,00	
CLUB PYRAMIDE DES VOLCANS	1 948,04	Mise à disposition de locaux
CLUB SPORTIF ARTISTIQUE ET DES LOISIRS DE LA GENDARMERIE	1 027,40	Forfait réservation installation
CLUB SPORTIF ARTISTIQUE ET DES LOISIRS DE LA GENDARMERIE CSALG	1 500,00	
CLUB VIVIANI	2 700,00	
CMP SPORTS COLLECTIFS - POLE PSYCHIATRIQUE DU CHRU	3 491,40	Forfait réservation installation
CNL 63 - FEDERATION DEPARTEMENTALE DU LOGEMENT	35,40	Mise à disposition de locaux
CNL 63 FEDERATION DEPARTEMENTALE DU LOGEMENT	250,00	
CO COOKING LA CUISINE PARTAGEE	4 000,00	
COEUR DE VILLE	1 743,00	
COEUR DE VILLE	447,20	Prestations logistiques
COLLECTIF IMAGES AUVERGNE	1 974,80	Mise à disposition de locaux
COLLECTIF PAUVRETE PRECARITE	1 000,00	
COLLECTIF PAUVRETE PRECARITE	1 574,80	Forfait réservation installation
COLLECTIF ROMY	3 262,00	Mise à disposition de locaux
COLLEGE ALBERT CAMUS	88,00	lots
COLLEGE BLAISE PASCAL	26,56	Mise à disposition de locaux
COLLEGE LA CHARME	1 969,00	Mise à disposition de locaux
COLORADOAN KARATE CLUB	2 624,50	Forfait réservation installation
COMITE ALEXIS DANAN DU PUY DE DOME (CAD63) - POUR LA PROTECTION DE L'ENFANCE	1 782,75	Mise à disposition de locaux
COMITE AMIANTE PREVENIR ET REPARER	2 301,00	Mise à disposition de locaux
COMITE BI DEPARTEMENTAL ALLIER PUY-DE-DOME SPORT ADAPTE	570,18	Forfait réservation installation
COMITE BOULISTE DEPARTEMENTAL DU PUY DE DOME	3 000,00	
COMITE BOULISTE DEPARTEMENTAL DU PUY-DE-DOME	86 237,12	Forfait réservation installation
COMITE D ACTIVITES SOCIALES ET CULTURELLES DU PERSONNEL MUNICIPAL DE	273 284,94	
COMITE D AMENAGEMENT DE CLERMONT EST	750,00	
COMITE D'ACTIVITES SOCIALES ET CULTURELLES DE LA VILLE DE CLERMONT-FERRAND ET DU CCAS	13 729,00	Mise à disposition de locaux
COMITE D'AMENAGEMENT DE CLERMONT EST	2 549,46	Mise à disposition de locaux
COMITE D'ANIMATION DES COTES DE CHANTURGUE	283,20	Prestations logistiques
COMITE D'Auvergne Handisport	420,00	Forfait réservation installation
COMITE DE CLERMONT FD DE LA FEDERATION NATIONALE DES ANCIENS COMBATTANTS	300,00	
COMITE DE CLERMONT FD DE LA FEDERATION NATIONALE DES ANCIENS COMBATTANTS EN ALGERIE MAROC ET TUNISIE	1 557,80	Mise à disposition de locaux

Nom des bénéficiaires	Montant du fonds de concours ou de la subvention (numéraire)	Prestations en nature
COMITE DE QUARTIER CLERMONT SUD	250,00	
COMITE DE QUARTIER CLERMONT SUD	213,75	Prestations logistiques
COMITE DE QUARTIER DE CHANTERANNE	250,00	
COMITE DE QUARTIER DE CROIX DE NEYRAT	2 789,25	Mise à disposition de locaux
COMITE DE QUARTIER FONTAINE DU BAC CREUX DE L'ENFER DIALOGUES ET RENCONTRES	150,00	lots
COMITE DE QUARTIER GRAVOUSES QUATRE ROUTES	250,00	
COMITE DE QUARTIER GRAVOUSES-QUATRE-ROUTES	66,36	Prestations logistiques
COMITE DE QUARTIER LA GAUTHIERE	3 750,00	
COMITE DE QUARTIER LA GAUTHIERE	292,20	Prestations logistiques
COMITE DE QUARTIER LA PLAINE LES VERGNES	10 050,00	
COMITE DE QUARTIER LA PLAINE LES VERGNES	4 923,86	Forfait réservation installation
COMITE DE QUARTIER SAINT JACQUES	5 099,00	
COMITE DE QUARTIER SAINT-JACQUES	11 720,19	Prestations logistiques
COMITE DE QUARTIER SALINS REGENBURG VERDUN VALLIERES	250,00	
COMITE DE QUARTIER SALINS, REGENSBURG, VERDUN, VALLIERES	8 942,52	Mise à disposition de locaux
COMITE DEPART DE LA FEDERATION NATIONALE DES COMPAGNIES DE THEATRE ET D'ANIMATION DU PDD	558,82	Mise à disposition de locaux
COMITE DEPARTEMENTAL D ATHLETISME DU PUY DE DOME	174,50	Forfait réservation installation
COMITE DEPARTEMENTAL DE BASKET BALL DU PUY DE DOME	7 134,59	Forfait réservation installation
COMITE DEPARTEMENTAL DE HANDBALL DU PUY-DE-DOME	749,50	Forfait réservation installation
COMITE DEPARTEMENTAL DE L'UNION SPORTIVE DE L'ENSEIGNEMENT DU PREMIER DEGRE DU PUY-DE- DOME	19 661,90	Forfait réservation installation
COMITE DEPARTEMENTAL DE LA JEUNESSE AU PLEIN AIR JPA 63	2 000,00	
COMITE DEPARTEMENTAL DE LA RANDONNEE PEDESTRE DU PUY-DE-DOME	35,75	Mise à disposition de locaux
COMITE DEPARTEMENTAL DU PRIX DE LA RESISTANCE ET DE LA DEPORTATION	1 530,00	
COMITE DEPARTEMENTAL DU PRIX DE LA RESISTANCE ET DE LA DEPORTATION	1 514,20	Mise à disposition de locaux
COMITE DEPARTEMENTAL DU PUY DE DOME DE LA FEDERATION FRANCAISE DE PETANQUE ET JEU PROVENCAL	3 166,20	Prestations logistiques
COMITE DEPARTEMENTAL DU PUY DE DOME DE LA FEDERATION FRANCAISE DE RUGBY	55,80	Forfait réservation installation
COMITE DEPARTEMENTAL DU PUY-DE-DOME DE LA FEDERATION SPORTIVE ET GYMNIQUE DU TRAVAIL	8 752,10	Forfait réservation installation
COMITE DEPARTEMENTAL OLYMPIQUE ET SPORTIF DU PDD	5 000,00	
COMITE DEPARTEMENTAL OLYMPIQUE ET SPORTIF DU PUY-DE-DOME	19 138,11	Forfait réservation installation
COMITE DEPARTEMENTAL PUY-DE-DÔME DE L'ASSOCIATION FRANCE-CUBA (ASSOCIATION FRANCE-CUBA 63)	2 317,50	Mise à disposition de locaux
COMITE DES FETES DE CLERMONT FERRAND	10 000,00	
COMITE DES FETES DE CLERMONT-FERRAND	1 197,00	Mise à disposition de locaux
COMITE DES QUARTIERS DE MONTFERRAND	3 250,00	
COMITE DES QUARTIERS DE MONTFERRAND	20 182,81	Mise à disposition de locaux
COMITE DROIT AU LOGEMENT DES HABITANTS DU PUY DE DOME	1 332,20	Mise à disposition de locaux
COMITE DROIT AU LOGEMENT DES HABITANTS DU PUY DE DOME COMITE DAL 63	2 300,00	
COMITE DU PUY-DE-DOME DU MOUVEMENT CONTRE LE RACISME ET POUR L'AMITIE ENTRE LES PEUPLES	166,22	Mise à disposition de locaux
COMITE ETABLISSEMENT MICHELIN	2 368,44	Prestations logistiques
COMITE QUARTIER FONTAINE DU BAC CREUX DE L ENFER	4 550,00	
COMITE REGIONAL AUVERGNE CONTRE LES MALADIES RESPIRATOIRES	1 731,00	Mise à disposition de locaux
COMITE REGIONAL DE LA FEDERATION SPORTIVE ET GYMNIQUE DU TRAVAIL	3 700,00	
COMITE REGIONAL DE LA FEDERATION SPORTIVE ET GYMNIQUE DU TRAVAIL	4 267,00	Mise à disposition de locaux
COMITE REGIONAL MOSAIC AUVERGNE RHONE ALPES CONSTRUIRE ET MIEUX VIVRE ENSEMB	8 000,00	
COMITE REGIONAL MOSAIC AUVERGNE-RHONE-ALPES CONSTRUIRE ET MIEUX VIVRE ENSEMBLE DANS LA REPUBLIQUE	716,00	Mise à disposition de locaux
COMITE TERRITORIAL DU PUY-DE-DOME DE LA DE LA MONTAGNE ET DE L'ESCALADE	35,40	Mise à disposition de locaux
COMITÉ D'AMÉNAGEMENT DES QUARTIERS DE LA GLACIÈRE ET DES COTES DE CLERMONT	2 556,40	Mise à disposition de locaux

VILLE DE CLERMONT-FERRAND - BUDGET PRINCIPAL - CA - 2019

Nom des bénéficiaires	Montant du fonds de concours ou de la subvention (numéraire)	Prestations en nature
COMITÉ VALENTIN HAÛY DE CLERMONT FERRAND - PUY DE DÔME (63)	294,00	Mise à disposition de locaux
COMMERCES ET SERVICES A MONTFERRAND	4 600,00	
COMMERCES ET SERVICES A MONTFERRAND	6 095,76	Prestations logistiques
COMPAGNIE ATHRA	971,00	Mise à disposition de locaux
COMPAGNIE DARUMA	32 000,00	
COMPAGNIE DARUMA	541,00	Mise à disposition de locaux
COMPAGNIE DE L ABREUVOIR	6 000,00	
COMPAGNIE DE L'ABREUVOIR	834,00	Mise à disposition de locaux
COMPAGNIE DES TISSEUSES D HISTOIRE	900,00	
COMPAGNIE DOMINIQUE FREYDEFONT	10 000,00	
COMPAGNIE DRAMATIQUE DOMINIQUE FREYDEFONT	26 876,25	Mise à disposition de locaux
COMPAGNIE FLECHES DE TOUT BOIS	345,74	Mise à disposition de locaux
COMPAGNIE KOMUSIN	8 000,00	
COMPAGNIE LA TRANSVERSALE	8 000,00	
COMPAGNIE LA TRANSVERSALE	5 647,00	Mise à disposition de locaux
COMPAGNIE LE SOUFFLEUR DE VERRE	11 500,00	
COMPAGNIE LE SOUFFLEUR DE VERRE	9 792,25	Mise à disposition de locaux
COMPAGNIE LES OBSTINES	1 193,25	Mise à disposition de locaux
COMPAGNIE PETITS CONTRETEMPS	462,00	Mise à disposition de locaux
COMPAGNIE PORTEE DE PAROLES	1 500,00	
COMPAGNIE SHOW DEVANT	1 075,00	Mise à disposition de locaux
COMPAGNIE SIMPLE INSTANT	2 000,00	
COMPAGNONS BATISSEURS AUVERGNE	23,80	Forfait réservation installation
CONCORDIA	102,20	Mise à disposition de locaux
CONCORDIA CONCORDIA DELEGATION AUVERGNE	38 000,00	
CONFEDERATION ASSOCIATIONS AFRICAINES AUVERGNE	1 800,00	
CONFEDERATION DES ASSOCIATIONS AFRICAINES EN AUVERGNE (CAAFA)	669,06	Mise à disposition de locaux
CONFEDERATION ISLAMIQUE MILLI GORUS COMMUNE DE CLERMONT-FERRAND	85,20	Prestations logistiques
CONFRERIE DES COMPAGNONS DU BOUSSET D'Auvergne	7 219,50	Mise à disposition de locaux
CONSEIL DEPARTEMENTAL DES PARENTS D'ÉLÈVES DU PUY-DE-DOME	5 094,68	Mise à disposition de locaux
CONSEIL DEPARTEMENTAL DU PUY-DE-DOME	5 190,29	Mise à disposition de locaux
CONSERVATOIRE D ESPACES NATURELS D AUVERGNE GEN D AUVERGNE	11 000,00	
CORUM SAINT-JEAN (RESID ST-JEAN ST-LOUIS STE-MARGUERITE STE-CLAIRE, FOYERS DE JEUNES TRAVAILLEURS)	2 391,92	Mise à disposition de locaux
COUP DE POUCE	5 857,00	
COUP DE POUCE	1 309,30	Mise à disposition de locaux
COUVIGE DES DENTELIERES	9 600,90	Mise à disposition de locaux
COUVIGE DES DENTELIERES DE CLERMONT FERRAND	150,00	
COVOITURAGE AUVERGNE	1 535,25	Mise à disposition de locaux
CRECHE PARENTALE LES PETITS LOUPS	75 323,50	
CROIX-ROUGE FRANCAISE - UNITE LOCALE DE CLERMONT-FERRAND	9 085,50	Mise à disposition de locaux
CULTURE ET BIBLIOTHEQUES POUR TOUS DU DEPARTEMENT DU PUY-DE-DOME	3 717,75	Mise à disposition de locaux
CULTURE SOLIDARITE ET ACTION HUMANITAIRE (CSAH)	4 504,32	Mise à disposition de locaux
CULTURES DU COEUR AUVERGNE	4 400,00	
CULTURES ET COMMUNICATION	4 300,20	Mise à disposition de locaux
CYCLOS RANDONNEURS CLERMONTOIS	152,82	lots
CYCLOS RANDONNEURS CLERMONTOIS CRC	400,00	
CYCLOTOURISTES MONTFERRANDAIS	1 037,94	Mise à disposition de locaux
DANSE TA JOIE	4 691,12	Mise à disposition de locaux
DANSONS L AUVERGNE	500,00	
DANSONS L'Auvergne	2 343,82	Mise à disposition de locaux
DES AMIS DE TRACES DE VIE	27 500,00	
DIRECTION DEPARTEMENTALE DE LA SECURITE PUBLIQUE	4 426,00	Forfait réservation installation
DIRECTION REGIONALE DES DOUANES ET DROITS INDIRECTS D'Auvergne	2 180,00	Forfait réservation installation
DIRECTION TERRITORIALE PROTECTION JUDICIAIRE JEUNESSE AUVERGNE	60,79	Mise à disposition de locaux
DISTO CORP	1 000,00	
DISTRICT DU PUY DE DOME DE FOOTBALL	198,00	Forfait réservation installation

VILLE DE CLERMONT-FERRAND - BUDGET PRINCIPAL - CA - 2019

Nom des bénéficiaires	Montant du fonds de concours ou de la subvention (numéraire)	Prestations en nature
DOCT AUVERGNE	3 000,00	
DON KE (DANSES TA VIE)	160,02	Mise à disposition de locaux
DZEBAYI SAI SAI	3 960,00	
DZEBAYI SAI SAI	2 081,08	Mise à disposition de locaux
ECHANGES GENERATIONNELS CITOYENS EGCV	2 000,00	
ECHIQUEUR CLERMONTOIS ARVERNE	281,00	Mise à disposition de locaux
ECHIQUEUR CLERMONTOIS ARVERNE ECA	2 700,00	
ECOLE CLERMONTOISE DE KARATE	300,00	
ECOLE COREENNE DE CLERMONT-FERRAND (ECC)	5 588,00	Mise à disposition de locaux
ECOLE DE JUDO CLERMONT JEUNES	350,00	
ECOLE JAPONAISE DU PUY-DE-DOME ICHIGO-KAÏ	54,45	Mise à disposition de locaux
ECOLE NATIONALE SUPERIEURE D'ARCHITECTURE DE CLERMONT-FERRAND	2 741,00	Forfait réservation installation
ECOLE SUPERIEURE DU PROFESSORAT ET DE L EDUCATION CLERMONT AUVERGNE	215,00	Forfait réservation installation
ECUREUILS FRANC ROSIER	21 617,58	Forfait réservation installation
ECUREUILS FRANC ROSIER EFR	15 000,00	
EDUCATION SUD 63	3 970,55	Mise à disposition de locaux
EFFATA	3 200,19	Mise à disposition de locaux
ELECTRIC PALACE	41 000,00	
EMMAUS BUSSIERES ET PRUNS	400,00	
EMPLOYEES DE BUREAU DU PUY DE DOME	1 265,00	Forfait réservation installation
ENFANCE ET FAMILLE D'ADOPTION, ASSOCIATION DES FOYERS ADOPTIFS DU PUY-DE-DOME	778,31	Mise à disposition de locaux
ENFANCE ET FAMILLES DU QUARTIER SAINT JACQUES	4 000,00	Mise à disposition de locaux
ENFANCE FAMILLES SAINT JACQUES	6 000,00	
ENSEMBLE EN CHOEUR	345,28	Mise à disposition de locaux
ENSEMBLE FIELD HOLLERS	2 162,81	Mise à disposition de locaux
ENSEMBLE PARENTS ET EDUCATEURS DU PUY DE DOME	1 203,64	Forfait réservation installation
ENSEMBLE POUR FLO	512,30	Mise à disposition de locaux
ENSEMBLE POUR LE RENOUVEAU DU QUARTIER SAINT-JACQUES (ERQSJ)	88,26	Mise à disposition de locaux
ENSEMBLE VOCAL MAGNIFICAT	6 020,91	Mise à disposition de locaux
ENSEMBLE VOCAL SYRINX	3 736,47	Mise à disposition de locaux
ENTRAIDE ASIATIQUE EN AUVERGNE (E.A.A.)	1 519,56	Mise à disposition de locaux
ENTREPRENDRE POUR APPRENDRE AUVERGNE RHONE ALPES EPA AURA	1 500,00	
ENTROPIE	2 264,00	Forfait réservation installation
EQUIPE SAINT VINCENT CLERMONT FERRAND	3 500,00	
EQUIPE SAINT-VINCENT CLERMONT-FERRAND (ESV)	1 167,00	Mise à disposition de locaux
ESPACE DELILLE	5 226,00	
ESPACE DES SENS	3 000,00	
ESPACE INFO JEUNES	26,30	Mise à disposition de locaux
ESPACE INFO JEUNES REGION AUVERGNE MIF	35 000,00	
ESPACE INVESTIGATION PREVENTION ACCOMPAGNEMENT DU STRESS	357,00	Mise à disposition de locaux
ESPACE TAIJI	2 060,50	Forfait réservation installation
ESPERANCE 63	62,31	Mise à disposition de locaux
ESPERANTO CLERMONT FERRAND	160,00	
ESPERANTO CLERMONT-FERRAND	3 074,25	Mise à disposition de locaux
ESPOIR DE FEMMES	4 000,00	
ETABLISSEMENT FRANCAIS DU SANG	1 257,26	Mise à disposition de locaux
ETOILE CYCLISTE DE CLERMONT FERRAND	15 000,00	
ETOILE CYCLISTE DE CLERMONT-FERRAND	8 411,06	Forfait réservation installation
ETOILE LUTTE DE L AGGLOMERATION CLERMONTOISE	4 104,00	Mise à disposition de locaux
ETOILE SPORTIVE DES MINIMES	3 420,60	Prestations logistiques
ETOILE SPORTIVE DES MINIMES ESM	6 500,00	
EUROPAVOX	110 000,00	
EUROPE ECOLOGIE LES VERTS PUY DE DOME	72,94	Mise à disposition de locaux
EVEIL ET PIROUETTES	200,00	
FACIA FUSTA	9 297,58	Mise à disposition de locaux
FAMILY SOCIAL CLUB	8 100,00	
FED BOUCHERS CHARCUTIERS TRAITEURS 63	2 000,00	
FEDERATION DE LA REGION AUVERGNE POUR LA NATURE ET L ENVIRONNEMENT	357,00	Mise à disposition de locaux

VILLE DE CLERMONT-FERRAND - BUDGET PRINCIPAL - CA - 2019

Nom des bénéficiaires	Montant du fonds de concours ou de la subvention (numéraire)	Prestations en nature
FEDERATION DEPARTEMENTALE DES ASSOCIATIONS LAIQUES DU PUY DE DOME	20 000,00	
FEDERATION DEPARTEMENTALE DES ASSOCIATIONS LAIQUES DU PUY-DE-DOME	11 894,59	Mise à disposition de locaux
FEDERATION DES ARTS ET TRADITIONS POPULAIRES DU CENTRE ET DU MASSIF CENTRAL	2 538,00	Mise à disposition de locaux
FEDERATION DES AVEUGLES ET HANDICAPES VISUELS DE FRANCE AUVERGNE - GAIPAR	3 000,00	
FEDERATION DES ETUDIANTS D AUVERGNE	4 000,00	
FEDERATION DES LIBRES PENSEURS DU PUY DE DOME - ARVERNIE	1 854,75	Mise à disposition de locaux
FEDERATION DU SECOURS POPULAIRE FRANCAIS DU DEPARTEMENT PUY DE DOME	38 350,00	
FEDERATION DU SECOURS POPULAIRE FRANÇAIS DU DEPARTEMENT DU PUY-DE-DOME	80 576,39	Mise à disposition de locaux
FEDERATION FRANCAISE DES MOTARDS EN COLERE	4 500,00	Mise à disposition de locaux
FEDERATION NATIONALE DES ACCIDENTES DU TRAVAIL ET DES HANDICAPES - GROUPEMENT 63	14 549,60	Mise à disposition de locaux
FEDERATION SOCIALISTE DU PUY-DE-DOME	1 391,33	Forfait réservation installation
FEMMES ELUES DU PUY DE DOME	2 336,77	Mise à disposition de locaux
FEMMES SOLIDAIRES DE CLERMONT FERRAND	1 700,00	
FFTB COMITE DEPARTEMENTAL DU PUY DE DOME DE TWIRLING BATON	2 102,60	Prestations logistiques
FICELLE ET COMPAGNIE	6 000,00	
FICELLE ET COMPAGNIE	258,42	Mise à disposition de locaux
FJEP AMICALE LAIQUE DE CHANTERANNE	4 250,00	
FLAX	2 000,00	
FNCTA UNION REGIONALE (OU FNCTA -UR) AUVERGNE	6 089,00	Mise à disposition de locaux
FOIRE EXPOSITION DE CLERMONT-FD/COURNON	15 383,20	Mise à disposition de locaux
FONDS REGIONAL D ART CONTEMPORAIN AUVERGNE	40 000,00	
FONDS REGIONAL D ART CONTEMPORAIN AUVERGNE	3 776,10	mise à disposition de locaux
FOOT ROUTES 63	168,30	Forfait réservation installation
FOOTBALL CLUB CLERMONT METROPOLE	46 500,00	
FOOTBALL CLUB CLERMONT METROPOLE	36 874,47	Forfait réservation installation
FOOTBALL CLUB DES BRAVES IRREDUCTIBLES BOUGNATS FC BIB	700,00	
FORUM REFUGIES COSI	490,81	Mise à disposition de locaux
FOYER CULTUREL DES AMITIES LAIQUES (AMICALE LAIQUE FERDINAND BUISSON)	1 880,50	Forfait réservation installation
FOYER CULTUREL DES AMITIES LAIQUES AMICALE LAIQUE FERDINAND BUISSON	1 600,00	
FOYER DE JEUNES ET D EDUCATION POPU LAIRE AMICALE LAIQUE PM CURIE	1 360,00	
FOYER DE JEUNES ET D EDUCATION POPULAI AMICALE LAIQUE LACHAUX	1 075,00	
FOYER DE JEUNES ET D EDUCATION POPULAIRE DIT AMICALE LAIQUE MERCOEUR	1 419,70	Forfait réservation installation
FOYER DE JEUNES ET D'EDUCATION POPULAIRE AMICALE LAIQUE DE CHANTERANNE	9 978,92	Mise à disposition de locaux
FOYER DES JEUNES ET D EDUCATION POPULAIRE AMICALE LAIQUE JULES VERNE	7 000,00	
FOYER DES JEUNES ET D EDUCATION POPULAIRE AMICALE LAIQUE JULES VERNE	32 431,50	Prestations logistiques
FOYER DES JEUNES ET D EDUCATION POPULAIRE DE LA PLAINE	23 990,00	
FOYER SOCIO EDUCATIF DU COLLEGE ALBERT CAMUS	2 000,00	
FRANCE LYME ASSOCIATION DE LUTTE CONTRE LES MALADIES VECTORIELLES A TIQUES	53,12	Mise à disposition de locaux
FREE FIGHT DEFENSE PERSONNELLE	2 010,00	Forfait réservation installation
FREESTYLE DEMO TEAM	2 631,50	Forfait réservation installation
FSU AUVERGNE - SECTION DÉPARTEMENTALE DU PUY DE DÔME	22 855,21	Mise à disposition de locaux
FUTSAL CLERMONT NORD	1 470,00	Forfait réservation installation
GARE A L'ART (COLLECTIF) ! OU COLLECTIF GALA ! SIGLE GALA !	242,00	Prestations logistiques
GEM AVENIR	2 335,00	Forfait réservation installation
GENEPI GR ETUDE NAT ENSEIG PERS INCARCERE	3 300,00	
GENERATION MOUVEMENT - LES AINES RURAUX - FEDERATION DU PUY DE DOME	6 973,00	Mise à disposition de locaux
GESTION ORCHESTRE REGION AUVERGNE AGORA	713 000,00	
GORINKAN	2 100,00	
GORINKAN	8 009,75	Forfait réservation installation

VILLE DE CLERMONT-FERRAND - BUDGET PRINCIPAL - CA - 2019

Nom des bénéficiaires	Montant du fonds de concours ou de la subvention (numéraire)	Prestations en nature
GPE REG AUVERGNE BOURBONNAIS ING AGRO AGROVERGNE	1 000,00	
GRAND PASSAGE BLATIN	1 200,00	
GRENAT GUIDES-CONFERENCIERS EN AUVERGNE-RHONE-ALPES	26,30	Mise à disposition de locaux
GROUPE DES ALPINISTES GAULOIS GAG	2 000,00	
GROUPE FOLKLORIQUE LOUS VEILHADOURS LIMOUSINS	1 841,00	Mise à disposition de locaux
GROUPE LOCAL CIMADE DE CLERMONT FERRAND	3 500,00	
GROUPE LOCAL CIMADE DE CLERMONT-FERRAND	20 060,17	Mise à disposition de locaux
GROUPE SPELEOLOGIQUE AUVERGNAT	3 062,05	Mise à disposition de locaux
GROUPE UNIONISTE AGAPE	600,00	
GROUPEMENT D'ASSOCIATIONS CANTON CLERMONT (GACC6)	3 153,98	Mise à disposition de locaux
GROUPEMENT DES INTELLECTUELS AVEUGLES OU AMBLYOPES	35,75	Mise à disposition de locaux
GROUPEMENT ACTION PR L'INSERTION ET LA PROMOTION DES AVEUGLES ET AMBLYOPES DE LA REG AUV	26,30	Mise à disposition de locaux
GYM A TOUT COEUR	700,00	
GYM A TOUT COEUR	8 720,06	Mise à disposition de locaux
GYM VOLONTAIRE DE SAINT JACQUES	777,50	Forfait réservation installation
HABITER AUTREMENT	200,00	
HABITER AUTREMENT	26,56	Mise à disposition de locaux
HANDBALL CLERMONT AUVERGNE METROPOLE 63	88 151,95	Forfait réservation installation
HANDBALL CLERMONT METROPOLE (HBCM)	20 656,96	Forfait réservation installation
HANDI CAP EVASION	151,18	Mise à disposition de locaux
HANDI SCHOOL	450,00	
HANDI'SCHOOL	52,50	Forfait réservation installation
HANDICAP INTERNATIONAL	26,56	Mise à disposition de locaux
HANDILETTANTE	241,27	Mise à disposition de locaux
HAPPY BOP	23 000,00	
HEMISPHERE	2 368,25	Mise à disposition de locaux
HIPPOCAMPUS	7 500,00	
HIPPOCAMPUS	7 013,64	Prestations logistiques
HOCKEY CLERMONT COMMUNAUTE AUVERGNE	25 050,00	
HOCKEY CLERMONT COMMUNAUTE AUVERGNE	1 338,00	Forfait réservation installation
HOSPITALIERE STE MARIE	10 000,00	
HS PROJETS	40 000,00	
ICEBERG THEATRE	7 294,00	Mise à disposition de locaux
IL ETAIT UNE FOIS MONTFERRAND	20 000,00	
IL ETAIT UNE FOIS MONTFERRAND	10 364,13	Prestations logistiques
IL FAUT ALLER VOIR	9 345,61	Mise à disposition de locaux
IMPROVERGNE	2 743,23	Mise à disposition de locaux
IMPULSION CLASSIQUE	3 000,00	
IN EXTENSO	7 000,00	
IN EXTENSO	52,44	Prestations logistiques
INFINSCIENCES	6 000,00	
INFINSCIENCES	3 915,56	Mise à disposition de locaux
INITIATIVE	2 000,00	
INITIATIVE CLERMONT METROPOLE	4 179,80	Mise à disposition de locaux
INSIGNIS	8 000,00	
INSIGNIS	56,46	Mise à disposition de locaux
INSTANCE REGIONALE D'EDUCATION ET DE PROMOTION DE LA SANTE AUVERGNE RHONE ALPES	1 581,59	Mise à disposition de locaux
INSTITUT CGT D HISTOIRE SOCIALE DU PUY DE DOME DENOMME IHS 63	357,00	Prestations logistiques
INSTITUT D AUVERGNE DU DEVELOPPEMENT DES TERRITOIRES	18 000,00	
INSTITUT D'ESTUDIS OCCITANS SECCION DAU PUEI DE DOMA « PAIS DOMES ».	5 048,06	Mise à disposition de locaux
INSTITUT DE SANTE BOURGOGNE AUVERGNE ISBA SANTE PREVENTION	4 000,00	
INSTITUT DE TRAVAIL SOCIAL DE LA REGION AUVERGNE	370,00	Mise à disposition de locaux
INSTITUTION FENELON	483,70	Forfait réservation installation
INSTITUTION SAINT ALYRE	652,60	Forfait réservation installation
IRIS 63 VACANCES SPORTS LOISIRS ADAPTES	426,00	Forfait réservation installation
JALMALV PUY DE DOME	90,38	Mise à disposition de locaux
JAM DES VOLCANS	1 000,00	
JAMMING	35,75	Mise à disposition de locaux
JAPON AUVERGNE NIPPON AUVERGNE (JANA)	8 833,04	Mise à disposition de locaux
JAPON AUVERGNE NIPPON AUVERGNE JANA	4 320,00	

VILLE DE CLERMONT-FERRAND - BUDGET PRINCIPAL - CA - 2019

Nom des bénéficiaires	Montant du fonds de concours ou de la subvention (numéraire)	Prestations en nature
JARDINIERS DES PAYS D'AUVERGNE	789,00	Mise à disposition de locaux
JAZZ CLUB CLERMONTOIS	3 891,74	Mise à disposition de locaux
JEAN SEBASTIEN BACH EN COMBRAILLES	1 331,25	Prestations logistiques
JEUNE CHAMBRE ECONOMIQUE DE CLERMONT-FERRAND	1 098,75	Mise à disposition de locaux
JEUNESSE ET HORIZON	27 300,00	
JOIE EN CHOEUR	1 000,00	
JOIE EN CHOEUR	88,87	Mise à disposition de locaux
JONATHAN PIERRES VIVANTES ASSOCIATION DEPARTEMENTALE DU PUY DE DOME	650,00	
JOUR ET NUIT	1 964,10	Mise à disposition de locaux
JUMEAUX ET PLUS, L'ASSOCIATION DU PUY-DE-DOME	183,61	Forfait réservation installation
KAFKA CORP	5 000,00	
KODON	2 000,00	
KRAV MAGA 63 (KM63)	7 060,75	Forfait réservation installation
KTIPIETOK ORKESTAR	592,00	Prestations logistiques
KYO DAKE WA REIKI	2 318,56	Mise à disposition de locaux
L AIR DE RIEN	5 857,00	
L ATELIER DU CINEMA ET DE LA VIDEO DE CLERMONT FERRAND	300,00	
L AVIRON CLERMONT AYDAT DIT L ACA	800,00	
L EXCENTRALE	1 500,00	
L ONDE PORTEUSE	10 000,00	
L ORCHESTRE UNIVERSITAIRE DE CLERMONT FERRAND	3 300,00	
L OUVERTURE	25 000,00	
L'ATELIER DU CINEMA ET DE LA VIDEO DE CLERMONT FERRAND	2 977,50	Mise à disposition de locaux
L'EUKARYOTE THEATRE	1 656,00	Mise à disposition de locaux
L'OUVERTURE	17 952,50	Forfait réservation installation
LA BOULE LE CENTRAL	1 124,97	Forfait réservation installation
LA BOURREIO DEU BRAYEU	500,00	
LA BOURREIO DEU BRAYEU	3 241,14	Mise à disposition de locaux
LA CHORALE UNIVERSITAIRE	3 300,00	
LA COMEDIE DE CLERMONT FERRAND SCENE NATIONALE	1 518 120,00	
LA COMEDIE DE CLERMONT-FERRAND SCENE NATIONALE	5 871,00	Mise à disposition de locaux
LA COMPAGNIE IMPROVISEE	132,80	Mise à disposition de locaux
LA FANNY DE CLERMONT	868,00	Forfait réservation installation
LA GAUTHIERE CULTURE ET LOISIRS	18 750,00	
LA GAUTHIERE CULTURE ET LOISIRS	2 477,00	Forfait réservation installation
LA GAUTHIERE THAI BOXING	2 500,00	
LA GRANDE CHORALE DE LA COOPE	486,70	Mise à disposition de locaux
LA GRANDE VOCALE	1 000,00	
LA GRANDE VOCALE	10 712,38	Mise à disposition de locaux
LA GRIFFE	26,30	Mise à disposition de locaux
LA LUNE ROUGE	207,00	Mise à disposition de locaux
LA MAISNIE DU MONTFERRAND	731,31	Mise à disposition de locaux
LA MAISON D A COTE	13 272,60	
LA MALLETTE URBAINE	6 400,00	
LA NOUVELLE COMEDIE GAULOISE	6 907,00	Mise à disposition de locaux
LA PETANQUE DES BUGHES	2 308,40	Forfait réservation installation
LA PREVENTION ROUTIERE	3 050,00	
LA RUE CREATIVE	246,31	Prestations logistiques
LA SEMAINE DE LA POESIE	5 000,00	
LA SEMAINE DE LA POESIE	4 555,20	Mise à disposition de locaux
LA VIVA	13 000,00	
LA VIVA	6 195,86	Mise à disposition de locaux
LA VOIX DU MAGHREB	2 000,00	
LA VOIX DU MAGHREB	879,62	Prestations logistiques
LACT ECOUTE SOUTIEN ET ACCOMPAGNEMENT POUR L ALLAITEMENT MATERNEL	200,00	
LACT'ECOUTE, SOUTIEN ET ACCOMPAGNEMENT POUR L'ALLAITEMENT MATERNEL	124,34	Mise à disposition de locaux
LE CERCLE D EDUCATION PERMANENTE LES FRERES GEORGES COUTHON	716,00	Mise à disposition de locaux
LE CERCLE DE L ELLIPSE	2 128,00	Forfait réservation installation
LE CERCLE DES AMIS DU CINEMA	3 400,00	
LE CHANTIER 1848	1 000,00	
LE CLUB DE LA PRESSE CLERMONT-FERRAND AUVERGNE	66,00	Forfait réservation installation

VILLE DE CLERMONT-FERRAND - BUDGET PRINCIPAL - CA - 2019

Nom des bénéficiaires	Montant du fonds de concours ou de la subvention (numéraire)	Prestations en nature
LE DAMIER	10 000,00	
LE DAMIER	949,60	Prestations logistiques
LE GERGOVIE TAROT	5 913,08	Mise à disposition de locaux
LE JARDIN DE FONTGIEVE	700,00	
LE JARDIN DE FONTGIEVE	26,30	Mise à disposition de locaux
LE MONTICULE	2 000,00	
LE MULET BLANC	1 200,00	
LE MULET BLANC	853,39	Mise à disposition de locaux
LE PARTI DE GAUCHE 63	1 011,27	Mise à disposition de locaux
LE POULLAILLER DE L'IMPRO	398,40	Mise à disposition de locaux
LE SOUVENIR FRANCAIS DELEGATION GENERALE DU PUY DE DOME	18,88	Mise à disposition de locaux
LE SUC	952,00	
LE TEMPS DU TAI JI	1 316,00	Mise à disposition de locaux
LE TIROIR AUX COQUELICOTS	1 735,00	Mise à disposition de locaux
LE TRIANGLE D OR	366,00	
LE VALET DE COEUR	6 000,00	
LE VALET DE COEUR	1 167,00	Mise à disposition de locaux
LE VOLANT DES DOMES	24 360,00	
LE VOLANT DES DOMES	77 726,44	Forfait réservation installation
LEE VOIRIEN	4 610,00	
LEE VOIRIEN	7 698,64	Mise à disposition de locaux
LES ACIDULES	2 212,84	Mise à disposition de locaux
LES AMI.E.S DE LA COOP DES DOMES POUR UN SUPERMARCHÉ COOPERATIF A CLERMONT FERRAND (SCCF)	447,51	Mise à disposition de locaux
LES AMIS D UN COIN DE L INDE ET DU MONDE	3 000,00	
LES AMIS DE CHAMPRADET	750,00	
LES AMIS DE CHAMPRADET	202,50	lots
LES AMIS DE CLERMONT CENTRE	250,00	
LES AMIS DE CLERMONT CENTRE	79,42	Mise à disposition de locaux
LES AMIS DE L'AEP LA PLAINE	344,64	Mise à disposition de locaux
LES AMIS DE LA CAMERA DELLE LACRIME	6 000,00	
LES AMIS DE LA MUSIQUE	7 600,00	
LES AMIS DE LA MUSIQUE	19 544,00	Mise à disposition de locaux
LES AMIS DE RESF 63	6 429,75	Mise à disposition de locaux
LES AMIS DE YURY BANDAJEVSKY	500,00	
LES AMIS DES CAVES DU VIEUX CLERMONT (ACAVIC)	71,30	Mise à disposition de locaux
LES AMIS DU CAFE LECTURE ACL	10 000,00	
LES AMIS DU CAFÉ-LECTURE	84,00	Mise à disposition de locaux
LES AMIS DU PETIT VELO	62 200,00	
LES AMIS DU RESF 63	6 000,00	
LES AMIS DU RIO	35 150,00	
LES AMIS DU RIO	148,40	Prestations logistiques
LES AMIS DU STADE CLERMONTOIS	10 099,64	Mise à disposition de locaux
LES AMIS DU VIEUX CLERMONT	1 500,00	
LES AMIS DU VIEUX CLERMONT	710,10	Mise à disposition de locaux
LES AMITIES LAIQUES DE VALLIERES	69 230,12	Mise à disposition de locaux
LES AMITIES LAIQUES DE VALLIERES ALV	10 375,00	
LES ARTS EN BALADE	88,44	Mise à disposition de locaux
LES ARTS EN BALADE LA MANIFESTATION	6 000,00	
LES ATELIERS DU CAPRICORNE	7 062,00	Mise à disposition de locaux
LES AUXILIAIRES DES AVEUGLES	350,00	
LES AUXILIAIRES DES AVEUGLES	605,16	Mise à disposition de locaux
LES BLOUSES ROSES - ANIMATION LOISIRS A L'HOPITAL (ALH) COMITE DE CLERMONT-FERRAND	1 102,34	Mise à disposition de locaux
LES BRAYAUD CENTRE DEPARTEMENTAL DES MUSIQUES ET DANSES TRADITIONNELLES EN PUY-DE-DOME	26,56	Mise à disposition de locaux
LES BRAYAUDS	4 000,00	
LES BRIQUES BLEUES - GROUPE VOCAL, INSTRUMENTAL ET D'EXPRESSION SCENIQUE CLERMONTOIS	2 265,44	Mise à disposition de locaux
LES CYCLOTOURISTES MONTFERRANDAIS	1 800,00	
LES DENTALIST	85,00	Forfait réservation installation
LES DIABLOTINS DE LA MARE	500,00	
LES DIABLOTINS DE LA MARE	1 765,95	Mise à disposition de locaux
LES ENFANTS D AUVERGNE GROUPE D ARTS ET TRADITIONS POPULAIRES	2 600,00	

VILLE DE CLERMONT-FERRAND - BUDGET PRINCIPAL - CA - 2019

Nom des bénéficiaires	Montant du fonds de concours ou de la subvention (numéraire)	Prestations en nature
LES ENFANTS DE L'Auvergne- GROUPE D'ARTS ET TRADITIONS POPULAIRES	1 205,00	Prestations logistiques
LES ENFANTS DU PARC	66 000,00	
LES FRANCAIS DU PUY DE DOME	15 000,00	
LES FRAPPADINGUES AU RAID DES ALIZES	85,90	Forfait réservation installation
LES FRERES DU MYSTERE	1 215,00	Mise à disposition de locaux
LES GUEPES ROUGES THEATRE	25 000,00	
LES GUEPES ROUGES THEATRE	1 464,00	Mise à disposition de locaux
LES GUILLEMETS	25 046,90	
LES HOMMES DEBOUT EN AUVERGNE	723,00	Forfait réservation installation
LES IRREDUCTIBLES DE JULES VALLES	150,00	lots
LES JEUNES EUROPEENS D'Auvergne	1 122,00	Mise à disposition de locaux
LES LUNDIS AU BASKET BALL	1 287,00	Forfait réservation installation
LES PASSEURS D'ONDES	4 636,00	Mise à disposition de locaux
LES PETITS DEBROUILLARDS AUVERGNE RHONE ALPES	5 000,00	
LES PINCEAUX EN LIBERTE	343,60	lots
LES QUATRE A FORMATION DE CHIEN GUIDE ET MEDIATION ANIMALE	500,00	
LES RENCONTRES PHILOSOPHIQUES CLERMONTOISES	1 742,44	Mise à disposition de locaux
LES RUSSOPHONES D'Auvergne "KARUSEL"	595,86	Mise à disposition de locaux
LES TERRES DU CENTRE	5 940,50	Forfait réservation installation
LES TOURNE DISC	600,00	
LES TOURNE DISC	2 078,75	Forfait réservation installation
LES VOIX DU MONDE	2 000,00	
LES VOLCANIQUES D AUVERGNE	2 500,00	
LICRA CLERMONT AUVERGNE	3 000,00	
LICRA CLERMONT AUVERGNE	1 129,02	Mise à disposition de locaux
LIEU TOPIE	6 500,00	
LIEU TOPIE	1 170,70	Prestations logistiques
LIGUE AUVERGNE-RHONE-ALPES DE HANDBALL	21 519,20	Forfait réservation installation
LIGUE D AUVERGNE DE JUDO JUJITSU KENDO ET DISCIPLINES ASSOCIEES FFJDA	3 000,00	
LIGUE D'Auvergne DE FOOTBALL	10,40	Forfait réservation installation
LIGUE D'Auvergne DE JUDO JU JITSU KENDO ET DISCIPLINES ASSOCIEES	907,20	Décorations florales
LIGUE D'Auvergne DE KARATE ET DISCIPLINES ASSOCIEES	13 082,90	Forfait réservation installation
LIGUE D'Auvergne DE TENNIS	14 564,30	Prestations logistiques
LIGUE FRANCAISE POUR LA DEFENSE DES DROITS DE L HOMME ET DU CITOYEN LDH	530,00	
LIGUE FRANÇ PR LA DEFENSE DES DROITS DE L'HOMME ET DU CITOYEN, LIGUE DES DROITS DE L'HOMME	8 496,80	Mise à disposition de locaux
LIGUE REGIONALE AUVERGNE RHONE ALPES DE RUGBY	20 000,00	
LIGUE REGIONALE AUVERGNE RHONE ALPES DE RUGBY	2 384,88	Mise à disposition de locaux
LIGUE REGIONALE AUVERGNE-RHONE-ALPES BASKETBALL	775,16	Mise à disposition de locaux
LIGUE REGIONALE D'ATHLETISME D'Auvergne	140,00	Forfait réservation installation
LIMAGNE AVICULTURE	26,00	lots
LINUX ARVERNE	4 350,00	Mise à disposition de locaux
LIONS CLUB BEAUMONT VAL D'ARTIERE	126,60	Mise à disposition de locaux
LIRE LA VILLE DANS LE PUY DE DOME	2 000,00	
LIRE LA VILLE DANS LE PUY DE DOME	10 295,00	Prestations logistiques
LITTERATURE AU CENTRE D AUVERGNE	4 000,00	
LITTERATURE AU CENTRE D'Auvergne (LAC D'Auvergne)	1 243,00	Mise à disposition de locaux
LOGIDOME	1 087,38	Prestations logistiques
LOISIRS ET CULTURE	327,70	Prestations logistiques
LOISIRS ET SOLIDARITE DES RETRAITES	4 186,85	Mise à disposition de locaux
LOISIRS ET SOLIDARITE DES RETRAITES LSR	350,00	
LOUS VEILHADOURS LIMOUSINS	500,00	
LPO AUVERGNE RHONE ALPES	14 000,00	
LPO AUVERGNE-RHONE-ALPES (LPO AURA)	12 209,25	Mise à disposition de locaux
LUDIKA'FEE	26,56	Mise à disposition de locaux
LUDOTHEQUE CLERMONT SAINT JACQUES	41 000,00	
LUTTE OUVRIERE	2 208,65	Mise à disposition de locaux
LYCEE AMBROISE BRUGIERE	73 518,00	Forfait réservation installation
LYCEE JEANNE D'ARC	271,80	Forfait réservation installation
LYCEE SIDOINE APOLLINAIRE	1 523,20	Forfait réservation installation

VILLE DE CLERMONT-FERRAND - BUDGET PRINCIPAL - CA - 2019

Nom des bénéficiaires	Montant du fonds de concours ou de la subvention (numéraire)	Prestations en nature
LYSIAS CLERMONT	500,00	
M ROD MOVE OF ROOTS OPENED ONTO DIVERSITY	7 510,00	
M'ARCHE EN CHOEUR	26,56	Mise à disposition de locaux
MA CHANCE MOI AUSSI	4 500,00	
MADRASSATI HAIRIA	2 741,44	Mise à disposition de locaux
MAISON DES JEUX DE CLERMONT FERRAND	7 400,00	
MAISON DES JEUX DE CLERMONT-FERRAND	425,80	Mise à disposition de locaux
MAISON DES LYCEENS LYCEE BLAISE PASCAL	2 500,00	
MAQUETTE CLUB CLERMONTOIS	2 636,25	Mise à disposition de locaux
MARTIAL ARTS INSTITUTE	3 350,75	Prestations logistiques
MASSIWA DE CLERMONT-FERRAND (L'AMCF)	35,75	Mise à disposition de locaux
MASTER 2 CARRIERES INTERNATI AM2CI	400,00	
MBONGUI	2 317,00	Mise à disposition de locaux
MEDECINE ET PSYCHANALYSE	3 714,00	Mise à disposition de locaux
MEDICALE PLUS	700,00	
MEI HUA ZHUANG CLERMONT-FERRAND (M.H.Z. CLERMONT-FERRAND)	832,00	Forfait réservation installation
MELOMANIA	776,00	Forfait réservation installation
MENINOS GUERREIROS CAPOEIRA	2 084,00	Forfait réservation installation
MILLE CLUB GALAXIE FONTGIEVE	11 350,00	
MILLE CLUB GALAXIE FONTGIEVE	28 638,00	Mise à disposition de locaux
MINUIT SOIXANTE DOUZE	71,50	Mise à disposition de locaux
MISSION LOCALE CLERMONT METROPOLE ET VOLCANS	268,84	Prestations logistiques
MON QUARTIER DEMAIN	8 455,81	Mise à disposition de locaux
MON QUARTIER DEMAIN LA GARE DELILLE	250,00	
MONTFERRAND ACCUEIL ET LOISIRS	800,00	
MONTFERRAND ACCUEIL ET LOISIRS	705,85	Mise à disposition de locaux
MONTFERRAND RENAISSANCE CLUB DES AMIS DU VIEUX MONTFERRAND	236,96	Mise à disposition de locaux
MONTFERRAND RENAISSANCE LES AMIS DU VIEUX MONTFERRAND	760,00	
MOTO CLUB LES COPAINS D'ABORD	200,00	
MOTO CLUB LES COPAINS D'ABORD	151,00	lots
MOUVEMENT ATD QUART MONDE	731,93	Prestations logistiques
MOUVEMENT DE SOI	70,80	Mise à disposition de locaux
MOUVEMENT DEMOCRATE MODEM	26,56	Mise à disposition de locaux
MOUVEMENT EUROPEEN AUVERGNE	1 500,00	
MOUVEMENT EUROPEEN AUVERGNE	1 122,00	Mise à disposition de locaux
MOUVEMENT FRANCAIS POUR LE PLANNING FAMILIAL ASSOCIATION DEPARTEMENTALE DU	17 300,00	
MOUVEMENT VIE LIBRE SECTION DEPARTEMEN DU PUY DE DOME	700,00	
MULTI SPORT HANDI 63	1 052,00	Mise à disposition de locaux
MUSEE DE LA RESISTANCE DE L'INTERNEMENT ET DE LA DEPORTATION	460,85	Prestations logistiques
MUSICA MEDIANTE CONCERT	6 000,00	
MUSICA MEDIANTE CONCERT	279,60	Prestations logistiques
MUSIQUE D'AUJOURD HUI A CLERMONT MUSIQUES DEMESUREES	19 300,00	
MUSIQUE D'AUJOURD'HUI A CLERMONT/MUSIQUES DEMESUREES	6 711,00	Mise à disposition de locaux
MUTUALITE DU PUY DE DOME UNION DEP MUTUELLES DU PDD	12 300,00	
MY GIRL S STREET	2 350,00	
NEMESIS	230,02	Mise à disposition de locaux
NEON	1 000,00	
NEYRAT BASKET ASSOCIATION	36 901,25	Forfait réservation installation
NEYRAT BASKET ASSOCIATION NBA	18 025,00	
NEYRAT FOOT MOSAIC AUVERGNE	1 500,00	
NEYRAT FOOT MOSAIC AUVERGNE	2 080,90	Forfait réservation installation
NINIE ET COMPAGNIE	600,00	
NOLIMIT63	492,40	Mise à disposition de locaux
NOTRE TEMPS LIBRE	2 319,80	Mise à disposition de locaux
NOUNOUS ET BAC A SABLE	500,00	
NOUNOUS ET BAC A SABLE	150,00	lots
NOUVEAU PARTI ANTICAPITALISTE	200,38	Mise à disposition de locaux
OCCE COOPERATIVE SCOLAIRE ECOLE ELEMENTAIRE EDOUARD HERRIOT	465,00	Forfait réservation installation
OCCE ECOLE ELEMENTAIRE EDOUARD HERRIOT	2 800,00	
OFFICE MUNICIPAL DES SPORTS DE CLERMONT FERRAND	56 000,00	

VILLE DE CLERMONT-FERRAND - BUDGET PRINCIPAL - CA - 2019

Nom des bénéficiaires	Montant du fonds de concours ou de la subvention (numéraire)	Prestations en nature
OFFICE MUNICIPAL DU SPORT DE CLERMONT-FERRAND	36 128,21	Prestations logistiques
OFFICE REGIONAL D'ACTION CULTURELLE DE LIAISON ET D'ECHANGES	11 763,00	Mise à disposition de locaux
OGINO	1 000,00	
OLYMPIADES CHIMIE AUVERGNE ONC	300,00	
ON EST LA ! COLLECTIF D'HABITANTS DE SAINT-JACQUES	1 746,30	Prestations logistiques
OPTIONS ART MEDIAS	2 700,00	
OPTIONS ARTS MEDIAS	3 290,60	Mise à disposition de locaux
ORCHESTRE D HARMONIE DE CLERMONT FERRAND	32 300,00	
ORCHESTRE D'HARMONIE DE CLERMONT-FERRAND	16 749,00	Mise à disposition de locaux
ORCHESTRE SOSTENUTO	2 000,00	
ORCHESTRE SOSTENUTO	19 865,20	Prestations logistiques
ORCHESTRE SYMPHONIQUE DES DOMES	2 741,00	Mise à disposition de locaux
ORDRE DE LA CONFRIERIE DES GASTRONOMES DU PUY DE DOME	626,25	Mise à disposition de locaux
ORDRE DES AVOCATS DE CLERMONT-FERRAND	225,46	Prestations logistiques
ORTHOPHONIE ET PREVENTION 63	71,50	Mise à disposition de locaux
OS BEM UNIDOS	2 010,40	Prestations logistiques
OS CAMPONESES MINHOTOS CASA PORTUGAL	12 000,00	
OS CAMPONESES MINHOTOS CASA PORTUGAL – ASSOC FOLKLORIQ, CULTUREL, ARTISTIQ, SPORTIVE ET DE LOISIRS	540,32	Prestations logistiques
OSEZ LE FEMINISME 63	2 337,29	Mise à disposition de locaux
OUISTITOUCH ARVERNE	500,00	
OUISTITOUCH ARVERNE	1 054,58	Forfait réservation installation
OVAIR GNE	148,00	Mise à disposition de locaux
PACHAMAMA	1 500,00	
PACHAMAMA	120,12	Mise à disposition de locaux
PANTA RHEI BUREAU ETUDIAN PHILOSOP UFR LLSH	150,00	
PARENTS D'ELEVES JEAN MACE	211,96	Forfait réservation installation
PAROLE DONNEE LILI LABEL COMPAGNIE	20 000,00	
PAROLE DONNEE LILI LABEL COMPAGNIE	6 965,00	Mise à disposition de locaux
PAROLES DE BIBS 63 IMAGES	2 705,38	Mise à disposition de locaux
PARTI COMMUNISTE FRANCAIS - FEDERATION DU PUY-DE-DOME	7 221,38	Mise à disposition de locaux
PAS PIRE	779,94	Prestations logistiques
PERFECT MUAY THAI	7 958,00	Prestations logistiques
PERSONNEL HOSPITALIER 63	630,00	Forfait réservation installation
PETANQUE CLEMENTEL	633,00	Forfait réservation installation
PETANQUE DES LIONDARDS	994,06	Forfait réservation installation
PETANQUE LECUELLE	325,13	lots
PETIT THEATRE DE VALLIERES	1 000,00	
PETIT THEATRE DE VALLIERES	392,24	Mise à disposition de locaux
PETITS DEBROUILLARDS AUVERGNE RHONE-ALPES	203,44	Mise à disposition de locaux
PEUPLE ET CULTURE PEC PDD	43 100,00	
PHARMACIENS HUMANITAIRES D'AUVERGNE MATERIEL MEDICAL	26,30	Mise à disposition de locaux
PHENIX CLERMONT TAEKWONDO	3 682,00	Prestations logistiques
PHOENIX CAMP	10 000,00	
PHOENIX CAMP	81 502,35	Forfait réservation installation
PINCEAUX EN LIBERTE	1 535,00	
PLAY HIM OFF FATSO (P.H.O.F.)	714,70	Prestations logistiques
PLEIN LA BOBINE	3 000,00	
POUR LA NATION KHMERE AUVERGNE PNK	500,00	
POUR LA NATION KHMERE-AUVERGNE	1 403,52	Mise à disposition de locaux
PREFECTURE DU DEPARTEMENT DU RHONE	42 756,37	Mise à disposition de locaux
PREMUDANSE	38 000,00	
PREMUDANSE	29 419,30	Mise à disposition de locaux
PRIX MEDIATION CLERMONT AUVERGNE APMCA	1 000,00	
PROJECT MOON 63	295,50	Prestations logistiques
PUBLIC INFO	24 000,00	
PUISSANCE 3 COURNON	970,80	Forfait réservation installation
PUY DE DOME NATURE ENVIRONNEMENT	830,84	Mise à disposition de locaux
QI HAI	587,00	Forfait réservation installation
QUATUOR DES VOLCANS	2 741,00	Mise à disposition de locaux
QUEERS UNIE E S ENGAGE E S ET REVOLTE E S	2 348,80	Mise à disposition de locaux
RADIO CAMPUS CLERMONT FERRAND	12 100,00	
RADIO CAMPUS CLERMONT-FERRAND	803,36	Prestations logistiques
RADIO DX CLUB D AUVERGNE	4 000,00	

VILLE DE CLERMONT-FERRAND - BUDGET PRINCIPAL - CA - 2019

Nom des bénéficiaires	Montant du fonds de concours ou de la subvention (numéraire)	Prestations en nature
RADIO DX CLUB D'AUVERGNE ET FRANCOPHONIE	3 732,50	Mise à disposition de locaux
RAND ORADOU	250,00	
RD CONGO NA BISO	991,67	Mise à disposition de locaux
RECYCL ART AUVERGNE	4 000,00	
RELAIS AMICAL MALAKOFF MEDERIC DU PUY DE DOME	3 284,64	Mise à disposition de locaux
RENCONTRES ET CULTURE ARMENIENNE	500,00	
RENCONTRES ET CULTURE ARMENIENNE (RCA)	429,66	Mise à disposition de locaux
RENCONTRES PHILOSOPHIQUES CLERMONTOISE	1 000,00	
REPAIR CAFE CLERMONT-FERRAND	1 734,95	Mise à disposition de locaux
RESACOOOP	4 000,00	
RESEAU D'ECHANGES RECIPROQUES DE SAVOIRS CLERMONTOIS	3 362,30	Mise à disposition de locaux
RESEAU DE RECHERCHES SUR LA COHESION SOCIALE	714,00	Mise à disposition de locaux
RESEAU DES EMETTEURS FRANCAIS-SECTION DU PUY DE DOME	2 159,25	Mise à disposition de locaux
RESEAU EDUCATION A L ENVIRONNEMENT AUVERGNE	3 300,00	
RESEAU ENTREPRENDRE R AUVERGNE	2 741,00	Mise à disposition de locaux
RESEAU NATIONAL DES JUNIORS ASSOCIATIO FACON PUZZLE	1 200,00	
RESEAUX D ECHANGES RECIPROQUES DE SAVOIRS CLERMONTOIS	600,00	
RESPIRATION	12 326,54	Mise à disposition de locaux
RESTAURANTS DU COEUR RELAIS DU COEUR DU PUY DE DOME	6 520,00	
RESTAURANTS DU COEUR RELAIS DU COEUR DU PUY-DE-DOME	248,89	Mise à disposition de locaux
RETRAITE SPORTIVE CLERMONTOISE	19 980,15	Forfait réservation installation
RICOCHET S	1 000,00	
RICOCHET(S)	2 780,00	Mise à disposition de locaux
ROSABELLA	1 197,50	Forfait réservation installation
ROTARY CLUB DE CLERMONT FERRAND BLAISE PASCAL	841,60	Mise à disposition de locaux
RUGBY CLERMONT LA PLAINE	35 000,00	
RUGBY CLERMONT LA PLAINE	21 162,63	Forfait réservation installation
RUGBY CLUB CLERMONT COURNON D AUVERGNE	45 000,00	
RUGBY CLUB CLERMONT COURNON D'AUVERGNE	124,00	lots
S EN LAISSER CONTER	2 345,12	Mise à disposition de locaux
SAINT JACQUES TWIRLING BATON	2 000,00	
SAINT JACQUES TWIRLING BATON	7 264,00	Forfait réservation installation
SANTE ATRE COMPAGNIE DRAMATIQUE DES ETUDIANTS EN SANTE D AUVERGNE	400,00	
SANTE CANCER	776,56	Mise à disposition de locaux
SAUVE QUI PEUT LE COURT METRAGE	264 000,00	
SAUVE QUI PEUT LE COURT METRAGE	115 153,28	Mise à disposition de locaux
SAUVEGARDE COTES CLERMONT CHANTURGUE ASCOT	900,00	
SCE PRIVE D EVEN CLERMONT RESPECT ENVI	500,00	
SCOUTS ET GUIDES DE FRANCE	2 000,00	
SECOURS POPULAIRE FRANCAIS	2 647,86	Mise à disposition de locaux
SEMAINE DU CINEMA HISPANIQUE	1 243,00	Mise à disposition de locaux
SERVICE DEPARTEMENTAL D INCENDIE ET DE SECOURS	3 280,93	Forfait réservation installation
SERVICES ACCOMPAGNEMENT MIGRANTS AUVERGNE SAMA	18 800,00	
SI ON CHANTAIT	500,00	
SITE MONANGES - ENSEMBLE SCOLAIRE J.B DE LA SALLE	1 415,00	Mise à disposition de locaux
SOCIETE D HISTOIRE NATURELLE D AUVER GNE SHNA	150,00	
SOCIETE D'HISTOIRE NATURELLE D'AUVERGNE	357,00	Mise à disposition de locaux
SOCIETE D'HORTICULTURE, DE VITICULTURE ET D'ETUDES AGRONOMIQUES DU PUY DE DOME	2 734,65	Mise à disposition de locaux
SOCIETE DANTE ALIGHIERI COMITE DE CLERMONT FERRAND	2 100,00	
SOCIETE FRANCAISE D'ORCHIDOPHILIE AUVERGNE (SFOA)	2 340,41	Mise à disposition de locaux
SOCIETE REGIONALE AUVERGNE D'ACCOMPAGNEMENT ET DE SOINS PALLIATIFS	294,00	Mise à disposition de locaux
SOCLE EGLC	1 365,64	Prestations logistiques
SOLIDARITE FEMMES IMMIGREES	2 279,76	Mise à disposition de locaux
SOLIDARITE FEMMES IMMIGREES SFI	4 500,00	
SOLIDARITE INTERNATION D ETUDIANTS DE CLERMONT FERRAND	1 000,00	
SOMME TOUTE	2 800,00	
SOROPTIMIST INTERNATIONAL CLUB DE CLERMONT	109,58	Mise à disposition de locaux
SOS AMITIE REGION DE CLERMONT FERRAND AUVERGNE	2 800,00	
SOS HABITAT ET SOINS - ACT DE CLERMONT-FERRAND	132,00	Forfait réservation installation
SOS HOMOPHOBIE	1 500,00	
SOS HOMOPHOBIE - LUTTE CONTRE LA LESBOPHOBIE, LA GAYPHOBIE, BIPHOBIE ET LA TRANSPHOBIE SOS H	100,32	Prestations logistiques

VILLE DE CLERMONT-FERRAND - BUDGET PRINCIPAL - CA - 2019

Nom des bénéficiaires	Montant du fonds de concours ou de la subvention (numéraire)	Prestations en nature
SOS SUICIDE PHENIX	1 400,00	
SOUNDS OF GOSPEL	424,96	Mise à disposition de locaux
SPORT BOULES DES VOLCANS	4 097,04	Forfait réservation installation
SPORT BOWLING AUVERGNE CLUB SBAC	800,00	
SPORT SANTE SOCIAL METROPOLE (3.S.M)	2 461,25	Forfait réservation installation
SPORT SANTE SOCIAL METROPOLE 3SM	5 000,00	
SQUASH DES VOLCANS	1 000,00	
SQUASH DES VOLCANS	1 653,72	Prestations logistiques
STADE CLERMONTOIS	227 034,96	Forfait réservation installation
STADE CLERMONTOIS BASKET AUVERGNE	60 275,00	
STADE CLERMONTOIS BASKET AUVERGNE	39 466,25	Forfait réservation installation
STADE CLERMONTOIS BASKET FEMININ	31 821,60	Forfait réservation installation
STADE CLERMONTOIS BASKET FEMININ SCBF	11 150,00	
STADE CLERMONTOIS GYMNASTIQUE	29 389,95	Forfait réservation installation
STADE CLERMONTOIS HALTEROPHILIE MUSCULATION	13 022,00	Forfait réservation installation
STADE CLERMONTOIS HANDBALL	34 663,00	Forfait réservation installation
STADE CLERMONTOIS NATATION	82 500,00	
STADE CLERMONTOIS NATATION	2 052,90	Forfait réservation installation
STADE CLERMONTOIS RUGBY	2 450,00	
STADE CLERMONTOIS RUGBY	9 764,30	Forfait réservation installation
STADE CLERMONTOIS SC	305 450,00	
STADE CLERMONTOIS SECTION ATHLETISME	32 824,11	Forfait réservation installation
STADE CLERMONTOIS TENNIS CLUB	92 671,10	Forfait réservation installation
STADE CLERMONTOIS TENNIS DE TABLE	10 067,25	Forfait réservation installation
STENOPE	7 500,00	
STENOPE	26,30	Mise à disposition de locaux
STUFFED MOON	7 367,64	Mise à disposition de locaux
SUPREME LEGACY	6 160,00	
SUPREME LEGACY	1 332,00	Mise à disposition de locaux
SURVIE63-DECOLONISONS NOS ESPRITS	53,12	Mise à disposition de locaux
SYNDICAT CGT MICHELIN	142,30	Mise à disposition de locaux
SYNDICAT MIXTE DES TRANSPORTS EN COMMUN DE L'AGGLOMERATION CLERMONTOISE	632,50	Prestations logistiques
SYNDICAT NATIONAL DES ENSEIGNANTS DU SECOND DEGRE	337,46	Mise à disposition de locaux
SYNDICAT REGIONAL SUD PTT AUVERGNE	26,30	Mise à disposition de locaux
SYNDICAT SUD SANTE-SOCIAUX AUVERGNE	281,56	Forfait réservation installation
SYSTEME D ECHANGE LOCAL DE CLERMONT FERRAND SEL	300,00	
SYSTEME D'ECHANGE LOCAL DE CLERMONT-FERRAND	1 026,60	Mise à disposition de locaux
TAEKWONDO MAITRE HU KWANG SUN CLERMONT-FERRAND	5 716,50	Forfait réservation installation
TANGO VOLCANIQUE AUVERGNE	3 710,72	Prestations logistiques
TAOFE	1 572,50	Mise à disposition de locaux
TAROT CLERMONT CENTRE	8 703,06	Mise à disposition de locaux
TATAMIS CLUB 63	225,00	
TATAMIS CLUB 63	1 647,00	Forfait réservation installation
TAÍ YANG-AUVERGNE, ECOLE DE TAÍ CHI CHUAN ET DE CHI KONG TRADITIONNELS	1 487,00	Forfait réservation installation
TEAM BOXE CLERMONT NORD	2 970,00	Forfait réservation installation
TERRA PRETA	395,74	Mise à disposition de locaux
THEATRE DE LA PETITE BULLE	4 063,00	Mise à disposition de locaux
THEATRE DE ROMETTE	24 000,00	
THEATRE DE ROMETTE	22 633,00	Mise à disposition de locaux
THEATRE DU PELICAN	40 000,00	
THEATRE DU PELICAN	38 614,80	Mise à disposition de locaux
THEATRE EN ANGLAIS	3 028,50	Mise à disposition de locaux
THEATRE VICE VERSA DE CLERMONT FERRAND	1 000,00	
THERMOSTAT 7	1 167,00	Mise à disposition de locaux
TIR CLUB DE CLERMONT-FERRAND	8 739,75	Forfait réservation installation
TOMME FRAICHE PRODUCTIONS	226,70	Mise à disposition de locaux
TOUS DEUX ROUES	3 000,00	
TOUTES EN MOTO	925,80	Prestations logistiques
TOUTES ET TOUS ENSEMBLE DIVERSITE HUMAINE RICHESSE FAVEUR DEV DURABLE	5 500,00	
TREMONT TERRE	1 000,00	
TROUPE DU THEATRE DE L'ATELIER	3 702,00	Mise à disposition de locaux
TUNISIE FRANCE CULTURE	2 500,00	

VILLE DE CLERMONT-FERRAND - BUDGET PRINCIPAL - CA - 2019

Nom des bénéficiaires	Montant du fonds de concours ou de la subvention (numéraire)	Prestations en nature
TUNISIE-FRANCE-CULTURE	332,98	Mise à disposition de locaux
TUSCANIA	1 370,50	Mise à disposition de locaux
Tout Un Théâtre	3 231,66	Mise à disposition de locaux
UNAFAM UNION NATIONALE DE FAMILLES ET AMIS DE PERSONNES MALADES ET OU	5 800,00	
UNAFAM-UNION NATIONALE DE FAMILLES ET AMIS DE PERSONNES MALADES ET/OU HANDICAPÉES PSYCHIQUES	2 917,00	Mise à disposition de locaux
UNE EQUIPE POUR LA VIE	800,00	
UNE EQUIPE POUR LA VIE	1 797,18	Mise à disposition de locaux
UNICEF PUY DE DOME	285,00	Forfait réservation installation
UNION DEPARTEMENTAL DES ASSOCIATIONS FAMILIALES DU PUY-DE-DOME (UDAF)	18,88	Mise à disposition de locaux
UNION DEPARTEMENTALE CONFEDERATION GENERALE DU TRAVAIL - PUY-DE-DOME	74 546,05	Mise à disposition de locaux
UNION DEPARTEMENTALE DE LA CONSOMMATION DU LOGEMENT ET DU CADRE DE VIE CLCV	32 000,00	
UNION DEPARTEMENTALE DE LA CONSOMMATION DU LOGEMENT ET DU CADRE DE VIE DU PUY DE DOME	7 368,90	Mise à disposition de locaux
UNION DEPARTEMENTALE DES COMBATTANTS VOLONTAIRES DE LA RESISTANCE DU PUY DE DOME	2 545,50	Mise à disposition de locaux
UNION DEPARTEMENTALE DES DELEGUES DE L'EDUCATION NATIONALE DU PUY-DE-DOME	79,16	Mise à disposition de locaux
UNION DEPARTEMENTALE DU PUY DE DOME DES ASSOCIATIONS DE COMBATTANTS ET DE VICTIMES DE GUERRE	1 313,56	Mise à disposition de locaux
UNION DEPARTEMENTALE DU PUY DE DOME DES ASSOCIATIONS DE COMBATTANTS UDAC	300,00	
UNION DEPARTEMENTALE FEDEREE DES ASSOCIATIONS POUR LE DON DE SANG BENEVOLE DU PUY-DE-DOME	1 706,25	Mise à disposition de locaux
UNION DEPARTEMENTALE FO PUY DE DOME	98,06	Mise à disposition de locaux
UNION DES ASSOCIATIONS ET DES COMITES DE QUARTIERS DE CLERMONT-FERRAND ET SON AGGLOMERATION	4 231,06	Mise à disposition de locaux
UNION DES ASSOCIATIONS ET DES COMITES DE QUARTIERS DE LA VILLE DE CLERMONT	500,00	
UNION DES ETUDIANTS VIETNAMIENS EN FRANCE UEVF	61,70	Mise à disposition de locaux
UNION DES JOURNALISTES DE SPORT EN FRANCE SECTION AUVERGNE	920,00	Forfait réservation installation
UNION DES METIERS ET DES INDUSTRIES DE L'HOTELLERIE DU PUY-DE-DOME	952,60	
UNION FEDERALE DES CONSOMMATEURS UFC QUE CHOISIR DE CLERMONT FERRAND	11 261,28	Mise à disposition de locaux
UNION FRANCAISE DES CENTRES DE VACANCES	732,69	Mise à disposition de locaux
UNION FRATERNELLE D'AUBIERE - SECTION DANSES	2 521,00	Mise à disposition de locaux
UNION FÉDÉR DES ASSOC FRANCAISES D'ANCIENS COMBATTANTS VICTIMES DE GUERRE ET DES JEUNESSES	2 587,50	Mise à disposition de locaux
UNION JEUNESSE CLERMONTOISE	2 000,00	
UNION JEUNESSE CLERMONTOISE	7 541,40	Forfait réservation installation
UNION NATIONALE APICULTURE FRANCAISE	10 000,00	
UNION NATIONALE DES COMBATTANTS DU DEPARTEMENT DU PUY-DE-DOME	1 797,75	Mise à disposition de locaux
UNION NATIONALE DES ETUDIANTS DE FRANCE CLERMONT FERRAND AUVERGNE	1 000,00	
UNION NATIONALE DES RETRAITES DE LA POLICE DU PUY DE DOME UNRP	1 000,00	
UNION NATIONALE DES SYNDICATS AUTONOMES - UNION REGIONALE AUVERGNE	212,88	Mise à disposition de locaux
UNION NATIONALE DU SPORT SCOLAIRE	17 822,55	Forfait réservation installation
UNION REGIONALE INTERPROFESSIONNELLE DE LA CONFEDERATION FRANCAISE DEMOCRATIQUE DU TRAVAIL AUVERGNE	108,20	Prestations logistiques
UNION SPORTIVE DES AGENTS MUNICIPAUX DE CLERMONT FERRAND USAM	12 000,00	
UNION SPORTIVE DES AGENTS MUNICIPAUX DE CLERMONT-FERRAND	12 915,10	Forfait réservation installation
UNION SPORTIVE DES CHEMINOTS DE CLERMONT FERRAND USCC	1 000,00	
UNION SPORTIVE DES CHEMINOTS DE CLERMONT-FERRAND	200,00	Forfait réservation installation
UNION SYNDICALE G 10 SOLIDAIRES	26,56	Mise à disposition de locaux
UNIS CITE RHONE ALPES	15 000,00	
UNIS CITE RHONE ALPES	9 685,09	Mise à disposition de locaux

VILLE DE CLERMONT-FERRAND - BUDGET PRINCIPAL - CA - 2019

Nom des bénéficiaires	Montant du fonds de concours ou de la subvention (numéraire)	Prestations en nature
UNIVERSITE CLERMONT AUVERGNE	15 000,00	
UNIVERSITE CLERMONT D'AUVERGNE	3 474,00	Mise à disposition de locaux
UNIVERSITE POPULAIRE ET CITOYENNE DU PUY-DE-DOME	544,48	Mise à disposition de locaux
VELO CITE 63	1 500,00	
VELO-CITE 63	7 081,85	Mise à disposition de locaux
VIDEOFORMES	40 000,00	
VIDEOFORMES	12 166,40	Mise à disposition de locaux
VITAGYM	2 388,00	Prestations logistiques
VITALIFORME	2 100,00	Forfait réservation installation
VIVRE	2 800,00	
VIVRE SON DEUIL EN AUVERGNE	357,00	Mise à disposition de locaux
VOILE AUVERGNE	2 000,00	
VOILE AUVERGNE	5 587,33	Mise à disposition de locaux
VOLCACIRQUE	664,00	Forfait réservation installation
VOLCANO	5 000,00	
VOLLEY BALL CLUB CHAMALIERES	15 243,30	Forfait réservation installation
VSW - VULCAN STREET WORKOUT	26,92	Forfait réservation installation
WAKAN THEATRE	35 000,00	
WAKAN THEATRE	13 897,00	Mise à disposition de locaux
WEJNA	20 000,00	
WORLDTOP	3 000,00	
WORLDTOP ESN CLERMONT	175,70	Prestations logistiques
YOG A MONTF	3 434,64	Mise à disposition de locaux
ZANSHIN ARTS MARTIAUX	400,00	Forfait réservation installation
ZAOUM	4 000,00	
ZAZA THEATRALE COMEDIE	26,56	Forfait réservation installation
ZERO DECHET CLERMONT AUVERGNE	107,49	Mise à disposition de locaux
ZOOOUM	19 000,00	
ZUMAYA VERDE	4 000,00	
ZUMAYA VERDE	2 714,00	Mise à disposition de locaux
ZUMBA CLERMONT FERRAND	2 203,60	Mise à disposition de locaux
ZWIZZ ET COMPAGNIE	5 257,00	
ZWIZZ ET COMPAGNIE	263,56	Décorations florales
<u>Entreprises</u>		
<u>Personnes physiques</u>		
<u>Autres</u>		
Personnes de droit public		
<u>Etat</u>		
<u>Régions</u>		
<u>Départements</u>		
<u>Communes</u>		
<u>Etablissements publics (EPCI, EPA, EPIC,...)</u>		
CAISSE DES ECOLES	395 000,00	
CAISSE PRIMAIRE ASSURANCE MALADIE DU PUY DE DOME	11 000,00	
CCAS	10 000,00	Création de salles zen pour les EHPAD
CCAS	40 000,00	Gestion des douches
CCAS	400 000,00	Mise aux normes EHPAD Les Fraisiers
CCAS	419 120,00	fonctionnement des foyers restaurants
CCAS	8 842 330,00	
CLERMONT AUVERGNE METROPOLE	62 198,59	Mise en place schéma directeur numérique et acquisition Data Center
CLERMONT AUVERGNE METROPOLE	111 713,76	Aménagement urbain Sait Jean
CROUS COMITE REGIONAL DES OEUVRES SOCIALES	34 800,00	
ECOLE NATIONALE SUPERIEUR ARCHITECTURE CLERMONT FD	20 000,00	
ECOLE SUPERIEURE D'ART DE CLERMONT	40 000,00	
POLE UNIVERSITAIRE D'EXPERTISE DE RECHERCHE ET FORMATION DANS ARBITRAGE	10 000,00	
UNIVERSITE CLERMONT AUVERGNE	4 100,00	
<u>Autres</u>		
DIVERS SYNDICATS DE PROPRIETES	71 135,00	Ravalement de facades pour divers tiers
TOTAL GENERAL	23 828 763,88	

IV – ANNEXES	IV
ENGAGEMENTS HORS BILAN AUTORISATIONS DE PROGRAMME ET CREDITS DE PAIEMENT	B2.1

B2.1 – SITUATION DES AUTORISATIONS DE PROGRAMME ET CREDITS DE PAIEMENT

N° ou intitulé de l'AP	Montant des AP			Montant des CP			
	Pour mémoire AP votée y compris ajustement	Révision de l'exercice N	Total cumulé (toutes les délibérations y compris pour N)	Crédits de paiement antérieurs (réalisations cumulées au 01/01/N) (1)	Crédits de paiement ouverts au titre de l'exercice N (2)	Crédits de paiement réalisés durant l'exercice N	Restes à financer (exercices au-delà de N+1)
2017 - CSE_THEIX AMENAGEMENT CENTRE SOCIO EDUCATIF DE THEIX	527 000,00	-6 701,98	520 298,02	511 976,39	8 321,63	8 321,63	0,00
2017 - LOCAUX_PM AMENAGEMENT DES LOCAUX POLICE MUNICIPALE	715 000,00	-13 723,10	701 276,90	680 917,79	20 359,11	16 794,27	3 564,84
2017 - UPC AMENAGEMENT DES UNITES DE PREPARATION CULINAIRE	1 912 800,00	0,00	1 912 800,00	102 020,05	309 913,98	209 186,07	1 601 593,88
2017 - PPE_GAUTH AMENAGEMENT POLE PETITE ENFANCE LA GAUTHIERE	2 077 000,00	0,00	2 077 000,00	627 804,64	1 329 195,36	618 481,41	830 713,95
2017 - AU_CHAMPRA AMENAGEMENT URBAIN CHAMPRADEL	4 552 880,40	0,00	4 552 880,40	1 817 885,36	717 697,36	575 710,48	2 159 284,56
2017 - AU_KESSLER AMENAGEMENT URBAIN KESSLER RABANESSE	4 617 300,00	0,00	4 617 300,00	2 863 599,06	293 572,06	253 989,40	1 499 711,54
2017 - AU_GAUTHIE AMENAGEMENT URBAIN LA GAUTHIERE	857 700,00	0,00	857 700,00	768 315,84	89 384,16	0,00	89 384,16
2017 - AU_STJEAN AMENAGEMENT URBAIN SAINT JEAN	564 000,00	0,00	564 000,00	238 000,00	112 000,00	111 713,76	214 286,24
2017 - AU_TREMONT AMENAGEMENT URBAIN TREMONTAIX	0,00	0,00	0,00	0,00	0,00	0,00	0,00
2017 - VERGNES CHATEAU DES VERGNES & MQ LES VERGNES	3 419 000,00	0,00	3 419 000,00	0,00	18 350,00	18 345,49	3 400 654,51
2016 - SCENE NAT CONSTRUCTION DE LA SCENE NATIONALE	33 094 775,00	0,00	33 094 775,00	12 876 733,70	17 248 608,21	13 503 323,48	6 714 717,82
2016-DSL-INV DSL - PROGRAMME D'INVESTISSEMENT	1 330 000,00	0,00	1 330 000,00	603 460,46	282 469,88	195 684,33	530 855,21
2017 - MINIMES EGLISE DES MINIMES - TRAVAUX DE SECURITE	1 406 510,00	0,00	1 406 510,00	206 490,74	180 615,13	8 696,88	1 191 322,38

N° ou intitulé de l'AP	Montant des AP			Montant des CP			
	Pour mémoire AP votée y compris ajustement	Révision de l'exercice N	Total cumulé (toutes les délibérations y compris pour N)	Crédits de paiement antérieurs (réalisations cumulées au 01/01/N) (1)	Crédits de paiement ouverts au titre de l'exercice N (2)	Crédits de paiement réalisés durant l'exercice N	Restes à financer (exercices au-delà de N+1)
2017 - AMBOISE FONTAINE D AMBOISE - TRAVAUX	580 000,00	0,00	580 000,00	58 089,31	297 304,27	293 515,62	228 395,07
2017 - RAVALEMENT HABITAT - RAVALEMENTS	550 000,00	50 000,00	600 000,00	145 599,05	212 325,00	71 135,00	383 265,95
2017 - ARCHIVES REAMENAGEMENT DES ARCHIVES MUNICIPALES	3 280 000,00	0,00	3 280 000,00	0,00	80 000,00	0,00	3 280 000,00
2016 - MARCOMBES REHABILITATION DU COMPLEXE SPORTIF MARCOMBES	36 650 000,00	0,00	36 650 000,00	4 630 009,35	17 998 333,96	14 517 983,68	17 502 006,97

(1) Il s'agit des réalisations effectives correspondant aux mandats émis.

(2) Il s'agit du montant prévu initialement par l'échéancier corrigé des révisions.

IV – ANNEXES

IV

AUTRES ELEMENTS D'INFORMATIONS – ETAT DU PERSONNEL AU 31/12/N

C1.1

C1.1 – ETAT DU PERSONNEL AU 31/12/N

GRADES OU EMPLOIS (1)	CATEGORIES (2)	EMPLOIS BUDGETAIRES (3)			EFFECTIFS POURVUS SUR EMPLOIS BUDGETAIRES EN ETPT (4)		
		EMPLOIS PERMANENTS A TEMPS COMPLET	EMPLOIS PERMANENTS A TEMPS NON COMPLET	TOTAL	AGENTS TITULAIRES	AGENTS NON TITULAIRES	TOTAL
EMPLOIS FONCTIONNELS (a)		5,00	0,00	5,00	4,00	0,00	4,00
Directeur général des services	A	1,00	0,00	1,00	1,00	0,00	1,00
Directeur général adjoint des services		4,00	0,00	4,00	3,00	0,00	3,00
Directeur général des services techniques		0,00	0,00	0,00	0,00	0,00	0,00
Emplois créés au titre de l'article 6-1 de la loi n° 84-53		0,00	0,00	0,00	0,00	0,00	0,00
FILIERE ADMINISTRATIVE (b)		451,00	0,56	451,56	378,60	40,11	418,71
Filière administrative A	A	95,00	0,56	95,56	64,70	24,31	89,01
Filière administrative B	B	76,00	0,00	76,00	53,70	14,80	68,50
Filière administrative C	C	280,00	0,00	280,00	260,20	1,00	261,20
FILIERE TECHNIQUE (c)		947,00	4,10	951,10	855,50	29,60	885,10
Filière technique A	A	17,00	0,00	17,00	12,00	1,80	13,80
Filière technique B	B	78,00	0,00	78,00	55,30	15,80	71,10
Filière technique C	C	852,00	4,10	856,10	788,20	12,00	800,20
FILIERE SOCIALE (d)		178,00	0,23	178,23	165,70	1,80	167,50
Filière sociale A	A	25,00	0,23	25,23	22,40	1,80	24,20
Filière sociale B	B	0,00	0,00	0,00	0,00	0,00	0,00
Filière sociale C	C	153,00	0,00	153,00	143,30	0,00	143,30
FILIERE MEDICO-SOCIALE(e)		125,00	3,13	128,13	113,10	1,85	114,95
Filière médico-sociale A	A	24,00	2,23	26,23	20,00	1,85	21,85
Filière médico-sociale B	B	5,00	0,90	5,90	5,90	0,00	5,90
Filière médico-sociale C	C	96,00	0,00	96,00	87,20	0,00	87,20
FILIERE MEDICO-TECHNIQUE (f)		1,00	0,00	1,00	0,00	0,23	0,23
Filière médico-technique A	A	0,00	0,00	0,00	0,00	0,00	0,00
Filière médico-technique B	B	1,00	0,00	1,00	0,00	0,23	0,23
FILIERE SPORTIVE (g)		30,00	0,00	30,00	27,70	1,00	28,70
Filière sportive A	A	2,00	0,00	2,00	2,00	0,00	2,00
Filière sportive B	B	26,00	0,00	26,00	23,70	1,00	24,70
Filière sportive C	C	2,00	0,00	2,00	2,00	0,00	2,00
FILIERE CULTURELLE (h)		18,50	0,50	19,00	11,40	3,50	14,90
Filière culturelle A	A	3,00	0,00	3,00	1,90	1,00	2,90
Filière culturelle B	B	13,50	0,50	14,00	7,50	2,50	10,00

GRADES OU EMPLOIS (1)	CATEGORIES (2)	EMPLOIS BUDGETAIRES (3)			EFFECTIFS POURVUS SUR EMPLOIS BUDGETAIRES EN ETPT (4)		
		EMPLOIS PERMANENTS À TEMPS COMPLET	EMPLOIS PERMANENTS À TEMPS NON COMPLET	TOTAL	AGENTS TITULAIRES	AGENTS NON TITULAIRES	TOTAL
Filière culturelle C	C	2,00	0,00	2,00	2,00	0,00	2,00
FILIERE ANIMATION (i)		187,00	0,00	187,00	176,10	6,00	182,10
Filière animation B	B	45,00	0,00	45,00	41,40	3,00	44,40
Filière animation C	C	142,00	0,00	142,00	134,70	3,00	137,70
FILIERE POLICE (j)		48,00	0,00	48,00	47,60	0,00	47,60
Filière police A	A	1,00	0,00	1,00	1,00	0,00	1,00
Filière police B	B	4,00	0,00	4,00	4,00	0,00	4,00
Filière police C	C	43,00	0,00	43,00	42,60	0,00	42,60
EMPLOIS NON CITES (k) (5)		0,00	0,00	0,00	0,00	0,00	0,00
TOTAL GENERAL (b + c + d + e + f + g + h + i + j + k)		1 985,50	8,52	1 994,02	1 775,70	84,09	1 859,79

(1) Les grades ou emplois sont désignés conformément à la circulaire n° NOR : INTB9500102C du 23 mars 1995. Les emplois fonctionnels sont également comptabilisés dans leur filière d'origine.

(2) Catégories : A, B ou C.

(3) Emplois budgétaires créés par l'assemblée délibérante. Les emplois permanents à temps complet sont comptabilisés pour une unité, les emplois à temps non complet sont comptabilisés à hauteur de la quotité de travail prévue par la délibération créant l'emploi.

(4) Equivaient temps plein annuel travaillé (ETPT). Le décompte est proportionnel à l'activité des agents, mesurée par leur quotité de temps de travail et par leur période d'activité sur l'année :

ETPT = Effectifs physiques * quotité de temps de travail * période d'activité dans l'année

Exemple : un agent à temps plein (quotité de travail = 100 %) présent toute l'année correspond à 1 ETPT ; un agent à temps partiel, à 80 % (quotité de travail = 80 %) présent toute l'année correspond à 0,8 ETPT ; un agent à temps partiel, à 80 % (quotité de travail = 80 %) présent la moitié de l'année (ex : CDD de 6 mois, recrutement à mi-année) correspond à 0,4 ETPT (0,8 * 6 / 12).

(5) Par exemple : emplois dont les missions ne correspondent pas à un cadre d'emploi existant, « emplois spécifiques » régis par l'article 139 ter de la loi n° 84-53 du 26 janvier 1984 etc.

IV – ANNEXES

IV

AUTRES ELEMENTS D'INFORMATIONS – ETAT DU PERSONNEL AU 31/12/N

C1.1

C1.1 – ETAT DU PERSONNEL AU 31/12/N (suite)

AGENTS NON TITULAIRES EN FONCTION AU 31/12/N	CATEGORIES (1)	SECTEUR (2)	REMUNERATION (3)		Fondement du contrat (4)	CONTRAT
			Index (8)	Euros		
Agents occupant un emploi permanent (6)				0,00		
Filière administrative A	A	ADM	441	0,00	3-3-2°	CDD
Filière administrative A	A	ADM	441	0,00	3-3-2°	CDD
Filière administrative A	A	ADM	462	0,00	3-3-2°	CDD
Filière administrative A	A	ADM	462	0,00	3-3-2°	CDD
Filière administrative A	A	ADM	518	0,00	3-3-1°	CDI
Filière administrative A	A	ADM	518	0,00	3-3-1°	CDI
Filière administrative A	A	ADM	518	0,00	3-3-2°	CDD
Filière administrative A	A	ADM	558	0,00	3-2	CDD
Filière administrative A	A	ADM	558	0,00	3-3-2°	CDD
Filière administrative A	A	ADM	558	0,00	3-3-2°	CDI
Filière administrative A	A	ADM	558	0,00	3-3-2°	CDD
Filière administrative A	A	ADM	642	0,00	3-3-1°	CDI
Filière administrative A	A	ADM	642	0,00	3-3-2°	CDD
Filière administrative A	A	ADM	642	0,00	3-3-2°	CDI
Filière administrative A	A	ADM	679	0,00	3-2	CDI
Filière administrative A	A	ADM	679	0,00	3-2	CDD
Filière administrative A	A	ADM	718	0,00	3-3-2°	CDD
Filière administrative A	A	ADM	718	0,00	3-3-2°	CDD
Filière administrative A	A	ADM	778	0,00	3-3-2°	CDD
Filière administrative A	A	ADM	778	0,00	3-3-2°	CDI
Filière administrative A	A	ADM	816	0,00	3-3-1°	CDI
Filière administrative A	A	ADM	985	0,00	3-3-1°	CDD
Filière administrative A	A	ADM	1027	0,00	3-3-2°	CDD
Filière administrative A	A	ADM	1027	0,00	3-3-2°	CDD
Filière administrative B	B	ADM	372	0,00	3-1	CDD
Filière administrative B	B	ADM	372	0,00	3-1	CDD
Filière administrative B	B	ADM	372	0,00	3-2	CDD
Filière administrative B	B	ADM	372	0,00	3-2	CDD
Filière administrative B	B	ADM	372	0,00	3-2	CDD
Filière administrative B	B	ADM	372	0,00	3-2	CDD
Filière administrative B	B	ADM	372	0,00	3-2	CDD
Filière administrative B	B	ADM	372	0,00	3-2	CDD
Filière administrative B	B	ADM	379	0,00	3-2	CDI
Filière administrative B	B	ADM	379	0,00	3-2	CDD
Filière administrative B	B	ADM	389	0,00	3-2	CDD

VILLE DE CLERMONT-FERRAND - BUDGET PRINCIPAL - CA - 2019

AGENTS NON TITULAIRES EN FONCTION AU 31/12/N	CATEGORIES (1)	SECTEUR (2)	REMUNERATION (3)		Fondement du contrat (4)	CONTRAT
			Index (8)	Euros		
Filière administrative B	B	ADM	397	0,00	3-2	CDD
Filière administrative B	B	ADM	415	0,00	3-2	CDI
Filière administrative B	B	ADM	415	0,00	3-1	CDD
Filière administrative B	B	ADM	415	0,00	3-2	CDD
Filière administrative B	B	ADM	431	0,00	3-2	CDD
Filière administrative B	B	ADM	444	0,00	3-2	CDD
Filière administrative B	B	ADM	452	0,00	3-2	CDD
Filière administrative B	B	ADM	506	0,00	3-1	CDD
Filière administrative B	B	ADM	1005	0,00	3-3-2°	CDD
Filière administrative C	C	ADM	348	0,00	3-1	CDD
Filière administrative C	C	ADM	348	0,00	3-1	CDD
Filière administrative C	C	ADM	348	0,00	3-1	CDD
Filière administrative C	C	ADM	348	0,00	3-1	CDD
Filière administrative C	C	ADM	348	0,00	3-1	CDD
Filière administrative C	C	ADM	348	0,00	3-1	CDD
Filière administrative C	C	ADM	348	0,00	3-1	CDD
Filière administrative C	C	ADM	348	0,00	3-1	CDD
Filière administrative C	C	ADM	348	0,00	3-1	CDD
Filière administrative C	C	ADM	348	0,00	3-1	CDD
Filière administrative C	C	ADM	348	0,00	3-1	CDD
Filière administrative C	C	ADM	348	0,00	3-1	CDD
Filière administrative C	C	ADM	348	0,00	3-1	CDD
Filière administrative C	C	ADM	348	0,00	3-1	CDD
Filière administrative C	C	ADM	348	0,00	3-1	CDD
Filière administrative C	C	ADM	348	0,00	3-1	CDD
Filière administrative C	C	ADM	348	0,00	3-1	CDD
Filière administrative C	C	ADM	348	0,00	3-1	CDD
Filière administrative C	C	ADM	348	0,00	3-1	CDD
Filière administrative C	C	ADM	348	0,00	3-1	CDD
Filière administrative C	C	ADM	348	0,00	3-1	CDD
Filière administrative C	C	ADM	348	0,00	3-1	CDD
Filière administrative C	C	ADM	348	0,00	3-1	CDD
Filière administrative C	C	ADM	348	0,00	3-1	CDD
Filière administrative C	C	ADM	348	0,00	3-1	CDD
Filière administrative C	C	ADM	348	0,00	3-1	CDD
Filière administrative C	C	ADM	348	0,00	3-1	CDD
Filière administrative C	C	ADM	348	0,00	3-1	CDD
Filière administrative C	C	ADM	348	0,00	3-1	CDD
Filière administrative C	C	ADM	348	0,00	3-1	CDD
Filière animation B	B	ANIM	444	0,00	3-2	CDI
Filière animation B	B	ANIM	372	0,00	3-2	CDD
Filière animation B	B	ANIM	372	0,00	3-2	CDD
Filière animation B	B	ANIM	397	0,00	3-2	CDD
Filière animation B	B	ANIM	452	0,00	3-1	CDD
Filière animation C	C	ANIM	348	0,00	3-1	CDD
Filière animation C	C	ANIM	348	0,00	3-1	CDD
Filière animation C	C	ANIM	348	0,00	3-1	CDD
Filière animation C	C	ANIM	348	0,00	3-1	CDD
Filière animation C	C	ANIM	348	0,00	3-1	CDD
Filière animation C	C	ANIM	348	0,00	3-1	CDD

VILLE DE CLERMONT-FERRAND - BUDGET PRINCIPAL - CA - 2019

AGENTS NON TITULAIRES EN FONCTION AU 31/12/N	CATEGORIES (1)	SECTEUR (2)	REMUNERATION (3)		Fondement du contrat (4)	CONTRAT Nature du contrat (5)
			Index (8)	Euros		
Filière animation C	C	ANIM	348	0,00	3-1	CDD
Filière animation C	C	ANIM	348	0,00	3-1	CDD
Filière animation C	C	ANIM	348	0,00	3-1	CDD
Filière animation C	C	ANIM	348	0,00	3-2	CDD
Filière animation C	C	ANIM	348	0,00	3-2	CDD
Filière animation C	C	ANIM	348	0,00	3-2	CDD
Filière animation C	C	ANIM	350	0,00	3-2	CDD
Filière animation C	C	ANIM	372	0,00	3-2	CDD
Filière culturelle A	A	CULT	524	0,00	3-3-2°	CDD
Filière culturelle B	B	CULT	389	0,00	3-1	CDD
Filière culturelle B	B	CULT	389	0,00	3-1	CDD
Filière culturelle B	B	CULT	389	0,00	3-1	CDD
Filière culturelle B	B	CULT	389	0,00	3-2	CDD
Filière culturelle B	B	CULT	397	0,00	3-2	CDD
Filière culturelle B	B	CULT	399	0,00	3-2	CDD
Filière médico-sociale A	A	MS	441	0,00	3-3-1°	CDI
Filière médico-sociale A	A	MS	548	0,00	3-1	CDD
Filière médico-sociale A	A	MS	1013	0,00	3-3-2°	CDD
Filière médico-sociale C	C	MS	351	0,00	3-1	CDD
Filière médico-sociale C	C	MS	351	0,00	3-1	CDD
Filière médico-sociale C	C	MS	351	0,00	3-1	CDD
Filière médico-sociale C	C	MS	351	0,00	3-1	CDD
Filière médico-sociale C	C	MS	351	0,00	3-1	CDD
Filière médico-sociale C	C	MS	351	0,00	3-1	CDD
Filière médico-sociale C	C	MS	351	0,00	3-1	CDD
Filière médico-sociale C	C	MS	351	0,00	3-1	CDD
Filière médico-sociale C	C	MS	351	0,00	3-1	CDD
Filière médico-sociale C	C	MS	351	0,00	3-1	CDD
Filière médico-sociale C	C	MS	351	0,00	3-1	CDD
Filière médico-sociale C	C	MS	351	0,00	3-1	CDD
Filière médico-sociale C	C	MS	351	0,00	3-1	CDD
Filière médico-sociale C	C	MS	351	0,00	3-1	CDD
Filière médico-sociale C	C	MS	351	0,00	3-1	CDD
Filière médico-sociale C	C	MS	351	0,00	3-1	CDD
Filière médico-sociale C	C	MS	351	0,00	3-1	CDD
Filière médico-sociale C	C	MS	362	0,00	3-1	CDD
Filière médico-technique A	A	MT	595	0,00	3-3-1°	CDD
Filière sociale A	A	S	404	0,00	3-1	CDD
Filière sociale A	A	S	404	0,00	3-2	CDD
Filière sociale B	B	S	404	0,00	3-2	CDI
Filière sportive B	B	SP	372	0,00	3-1	CDI
Filière sportive B	B	SP	397	0,00	3-2	CDI
Filière technique A	A	TECH	512	0,00	3-3-2°	CDD
Filière technique A	A	TECH	985	0,00	3-3-1°	CDI
Filière technique B	B	TECH	372	0,00	3-2	CDD
Filière technique B	B	TECH	372	0,00	3-2	CDD

VILLE DE CLERMONT-FERRAND - BUDGET PRINCIPAL - CA - 2019

AGENTS NON TITULAIRES EN FONCTION AU 31/12/N		CATEGORIES (1)	SECTEUR (2)	REMUNERATION (3)		Fondement du contrat (4)	CONTRAT Nature du contrat (5)
				Indexe (8)	Euros		
Filière technique B	B	TECH	372	0,00	3-2	CDD	
Filière technique B	B	TECH	389	0,00	3-2	CDD	
Filière technique B	B	TECH	389	0,00	3-2	CDD	
Filière technique B	B	TECH	397	0,00	3-2	CDD	
Filière technique B	B	TECH	415	0,00	3-1	CDD	
Filière technique B	B	TECH	415	0,00	3-2	CDD	
Filière technique B	B	TECH	415	0,00	3-2	CDD	
Filière technique B	B	TECH	415	0,00	3-3-2°	CDI	
Filière technique B	B	TECH	429	0,00	3-2	CDD	
Filière technique B	B	TECH	444	0,00	3-2	CDD	
Filière technique B	B	TECH	458	0,00	3-2	CDD	
Filière technique B	B	TECH	478	0,00	3-3-2°	CDI	
Filière technique B	B	TECH	513	0,00	3-3-1°	CDI	
Filière technique B	B	TECH	538	0,00	3-3-2°	CDI	
Filière technique B	B	TECH	538	0,00	3-3-1°	CDI	
Filière technique B	B	TECH	684	0,00	3-3-1°	CDI	
Filière technique C	C	TECH	348	0,00	3-1	CDD	
Filière technique C	C	TECH	348	0,00	3-1	CDD	
Filière technique C	C	TECH	348	0,00	3-1	CDD	
Filière technique C	C	TECH	348	0,00	3-1	CDD	
Filière technique C	C	TECH	348	0,00	3-1	CDD	
Filière technique C	C	TECH	348	0,00	3-1	CDD	
Filière technique C	C	TECH	348	0,00	3-1	CDD	
Filière technique C	C	TECH	348	0,00	3-1	CDD	
Filière technique C	C	TECH	348	0,00	3-1	CDD	
Filière technique C	C	TECH	348	0,00	3-1	CDD	
Filière technique C	C	TECH	348	0,00	3-1	CDD	
Filière technique C	C	TECH	348	0,00	3-1	CDD	
Filière technique C	C	TECH	348	0,00	3-1	CDD	
Filière technique C	C	TECH	348	0,00	3-1	CDD	
Filière technique C	C	TECH	348	0,00	3-1	CDD	
Filière technique C	C	TECH	348	0,00	3-1	CDD	
Filière technique C	C	TECH	348	0,00	3-1	CDD	
Filière technique C	C	TECH	348	0,00	3-1	CDD	
Filière technique C	C	TECH	348	0,00	3-1	CDD	
Filière technique C	C	TECH	348	0,00	3-1	CDD	
Filière technique C	C	TECH	348	0,00	3-1	CDD	
Filière technique C	C	TECH	348	0,00	3-1	CDD	
Filière technique C	C	TECH	348	0,00	3-1	CDD	
Filière technique C	C	TECH	348	0,00	3-1	CDD	
Filière technique C	C	TECH	348	0,00	3-1	CDD	
Filière technique C	C	TECH	348	0,00	3-1	CDD	

VILLE DE CLERMONT-FERRAND - BUDGET PRINCIPAL - CA - 2019

AGENTS NON TITULAIRES EN FONCTION AU 31/12/N	CATEGORIES (1)	SECTEUR (2)	REMUNERATION (3)		Fondement du contrat (4)	CONTRAT
			Indice (8)	Euros		Nature du contrat (5)
Filière technique C	C	TECH	348	0,00	3-1	CDD
Filière technique C	C	TECH	348	0,00	3-1	CDD
Filière technique C	C	TECH	348	0,00	3-1	CDD
Filière technique C	C	TECH	348	0,00	3-1	CDD
Filière technique C	C	TECH	348	0,00	3-1	CDD
Filière technique C	C	TECH	348	0,00	3-1	CDD
Filière technique C	C	TECH	348	0,00	3-1	CDD
Filière technique C	C	TECH	348	0,00	3-1	CDD
Filière technique C	C	TECH	348	0,00	3-1	CDD
Filière technique C	C	TECH	348	0,00	3-1	CDD
Filière technique C	C	TECH	348	0,00	3-1	CDD
Filière technique C	C	TECH	348	0,00	3-1	CDD
Filière technique C	C	TECH	348	0,00	3-1	CDD
Filière technique C	C	TECH	348	0,00	3-1	CDD
Filière technique C	C	TECH	348	0,00	3-1	CDD
Filière technique C	C	TECH	348	0,00	3-1	CDD
Filière technique C	C	TECH	348	0,00	3-1	CDD
Filière technique C	C	TECH	348	0,00	3-1	CDD
Filière technique C	C	TECH	348	0,00	3-1	CDD
Filière technique C	C	TECH	348	0,00	3-1	CDD
Filière technique C	C	TECH	348	0,00	3-1	CDD
Filière technique C	C	TECH	348	0,00	3-1	CDD
Filière technique C	C	TECH	348	0,00	3-1	CDD
Filière technique C	C	TECH	348	0,00	3-1	CDD
Filière technique C	C	TECH	348	0,00	3-1	CDD
Filière technique C	C	TECH	348	0,00	3-1	CDD
Filière technique C	C	TECH	348	0,00	3-1	CDD
Filière technique C	C	TECH	348	0,00	3-1	CDD
Filière technique C	C	TECH	348	0,00	3-1	CDD
Filière technique C	C	TECH	348	0,00	3-1	CDD
Filière technique C	C	TECH	348	0,00	3-1	CDD
Filière technique C	C	TECH	348	0,00	3-1	CDD
Filière technique C	C	TECH	348	0,00	3-1	CDD
Filière technique C	C	TECH	348	0,00	3-1	CDD
Filière technique C	C	TECH	348	0,00	3-1	CDD
Filière technique C	C	TECH	348	0,00	3-1	CDD

VILLE DE CLERMONT-FERRAND - BUDGET PRINCIPAL - CA - 2019

AGENTS NON TITULAIRES EN FONCTION AU 31/12/N	CATEGORIES			SECTEUR	REMUNERATION (3)		CONTRAT	
	(1)	(2)	(3)	(8)	Euros		(4)	(5)
Filière technique C	C	TECH	348	348	0,00	3-1	CDD	
Filière technique C	C	TECH	348	348	0,00	3-1	CDD	
Filière technique C	C	TECH	348	348	0,00	3-1	CDD	
Filière technique C	C	TECH	348	348	0,00	3-1	CDD	
Filière technique C	C	TECH	348	348	0,00	3-1	CDD	
Filière technique C	C	TECH	348	348	0,00	3-1	CDD	
Filière technique C	C	TECH	348	348	0,00	3-1	CDD	
Filière technique C	C	TECH	348	348	0,00	3-1	CDD	
Filière technique C	C	TECH	348	348	0,00	3-1	CDD	
Filière technique C	C	TECH	348	348	0,00	3-1	CDD	
Filière technique C	C	TECH	348	348	0,00	3-1	CDD	
Filière technique C	C	TECH	348	348	0,00	3-1	CDD	
Filière technique C	C	TECH	348	348	0,00	3-1	CDD	
Filière technique C	C	TECH	348	348	0,00	3-1	CDD	
Filière technique C	C	TECH	348	348	0,00	3-1	CDD	
Filière technique C	C	TECH	348	348	0,00	3-1	CDD	
Filière technique C	C	TECH	348	348	0,00	3-1	CDD	
Filière technique C	C	TECH	348	348	0,00	3-1	CDD	
Filière technique C	C	TECH	348	348	0,00	3-1	CDD	
Filière technique C	C	TECH	348	348	0,00	3-1	CDD	
Filière technique C	C	TECH	348	348	0,00	3-1	CDD	
Filière technique C	C	TECH	348	348	0,00	3-1	CDD	
Filière technique C	C	TECH	348	348	0,00	3-1	CDD	
Filière technique C	C	TECH	348	348	0,00	3-1	CDD	
Filière technique C	C	TECH	348	348	0,00	3-2	CDD	
Filière technique C	C	TECH	348	348	0,00	3-2	CDD	
Filière technique C	C	TECH	348	348	0,00	3-2	CDD	
Filière technique C	C	TECH	348	348	0,00	3-2	CDD	
Filière technique C	C	TECH	348	348	0,00	3-2	CDD	
Filière technique C	C	TECH	350	350	0,00	3-1	CDD	
Filière technique C	C	TECH	350	350	0,00	3-1	CDD	
Filière technique C	C	TECH	350	350	0,00	3-1	CDD	
Filière technique C	C	TECH	350	350	0,00	3-2	CDD	
Filière technique C	C	TECH	350	350	0,00	3-2°	CDI	
Filière technique C	C	TECH	351	351	0,00	3-2	CDD	

AGENTS NON TITULAIRES EN FONCTION AU 31/12/N	CATEGORIES (1)	SECTEUR (2)	REMUNERATION (3)		CONTRAT	
			Indice (8)	Euros	Fondement du contrat (4)	Nature du contrat (5)
Assistante maternelle		OTR		0,00	A	CDI
Assistante maternelle		OTR		0,00	A	CDI
Assistante maternelle		OTR		0,00	A	CDI
Assistante maternelle		OTR		0,00	A	CDI
Assistante maternelle		OTR		0,00	A	CDI
Assistante maternelle		OTR		0,00	A	CDI
Assistante maternelle		OTR		0,00	A	CDI
Assistante maternelle		OTR		0,00	A	CDI
Assistante maternelle		OTR		0,00	A	CDI
Assistante maternelle		OTR		0,00	A	CDI
Assistante maternelle		OTR		0,00	A	CDI
Collaborateur du Cabinet	A	OTR	732	0,00	110	A
Collaborateur du Cabinet	B	OTR	431	0,00	110	A
Collaborateur du Cabinet	B	OTR	528	0,00	110	A
Collaborateur du Cabinet	C	OTR	462	0,00	110	A
Filière administrative A	A	ADM	441	0,00	3-a°	CDD
Filière administrative A	A	ADM	441	0,00	3-a°	CDD
Filière administrative A	A	ADM	462	0,00	3-a°	CDD
Filière administrative A	A	ADM	490	0,00	110-1	CDD
Filière administrative B	B	ADM	372	0,00	3-a°	CDD
Filière administrative B	B	ADM	372	0,00	3-a°	CDD
Filière administrative B	B	ADM	431	0,00	110-1	CDD
Filière administrative B	B	ADM	478	0,00	110-1	CDI
Filière administrative B	B	ADM	567	0,00	110-1	CDD
Filière administrative B	B	ADM	604	0,00	110-1	CDD
Filière administrative C	C	ADM	348	0,00	110-1	CDD
Filière administrative C	C	ADM	348	0,00	110-1	CDD
Filière administrative C	C	ADM	348	0,00	3-a°	CDD
Filière administrative C	C	ADM	348	0,00	3-a°	CDD
Filière administrative C	C	ADM	348	0,00	3-a°	CDD
Filière administrative C	C	ADM	348	0,00	3-a°	CDD
Filière administrative C	C	ADM	348	0,00	3-a°	CDD
Filière administrative C	C	ADM	348	0,00	3-a°	CDD
Filière administrative C	C	ADM	348	0,00	3-a°	CDD
Filière administrative C	C	ADM	348	0,00	3-a°	CDD
Filière administrative C	C	ADM	348	0,00	3-a°	CDD
Filière administrative C	C	ADM	348	0,00	3-a°	CDD
Filière administrative C	C	ADM	348	0,00	3-a°	CDD
Filière administrative C	C	ADM	348	0,00	3-a°	CDD
Filière administrative C	C	ADM	348	0,00	3-a°	CDD
Filière administrative C	C	ADM	348	0,00	3-a°	CDD
Filière administrative C	C	ADM	348	0,00	3-a°	CDD
Filière administrative C	C	ADM	348	0,00	3-a°	CDD
Filière administrative C	C	ADM	348	0,00	3-a°	CDD
Filière administrative C	C	ADM	348	0,00	3-a°	CDD
Filière administrative C	C	ADM	348	0,00	3-a°	CDD
Filière administrative C	C	ADM	348	0,00	3-a°	CDD
Filière administrative C	C	ADM	348	0,00	3-a°	CDD

VILLE DE CLERMONT-FERRAND - BUDGET PRINCIPAL - CA - 2019

AGENTS NON TITULAIRES EN FONCTION AU 31/12/N	CATEGORIES (1)	SECTEUR (2)	REMUNERATION (3)		CONTRAT	
			Indice (8)	Euros	Fondement du contrat (4)	Nature du contrat (5)
Filière technique C	C	TECH	348	0,00	3-a°	CDD
Filière technique C	C	TECH	348	0,00	3-a°	CDD
Filière technique C	C	TECH	361	0,00	3-a°	CDD
Filière technique C	C	TECH	361	0,00	3-a°	CDD
Filière technique C	C	TECH	361	0,00	3-a°	CDD
TOTAL GENERAL				0,00		

(1) CATEGORIES: A, B et C.

(2) SECTEUR ADM : Administratif.

TECH : Technique.

URB : Urbanisme (dont aménagement urbain).

S : Social.

MS : Médico-social.

MT : Médico-technique.

SP : Sportif.

CULT : Culturel.

ANIM : Animation.

Pol : Police.

OTR : Missions non rattachables à une filière.

(3) REMUNERATION : Référence à un indice brut (indiquer le niveau de l'indice brut) de la fonction publique ou en euros annuels bruts (indiquer l'ensemble des éléments de la rémunération brute annuelle).

(4) CONTRAT : Motif du contrat (loi du 26 janvier 1984 modifiée) :

3-a° : article 3, 1er alinéa ; accroissement temporaire d'activité

3-b° : article 3, 2ème alinéa ; accroissement saisonnier d'activité

3-1 : remplacement d'un fonctionnaire autorisé à servir à temps partiel ou indisponible (maladie, maternité...)

3-2 : vacance temporaire d'un emploi.

3-3-1° : absence de cadre d'emplois de fonctionnaires susceptibles d'assurer les fonctions correspondantes.

3-3-2° : emplois de secrétaire de maire des communes de moins de 1 000 habitants ou la nature des fonctions le justifient.

3-3-3° : emplois à temps non complet des communes de moins de 1 000 habitants et de secrétaires composés de communes dont la population moyenne est inférieure à ce seuil.

3-3-4° : emplois des communes de moins de 2 000 habitants et des groupements composés de communes dont la population moyenne est inférieure à ce seuil, lorsque la quotité de temps de travail est inférieure à 50 %.

3-3-5° : emplois de périmètre ou de suppression d'un service public.

3-4 : article 21 de la loi n° 2012-347 : contrat à durée indéterminée obligatoirement proposée à un agent contractuel.

38 : article 38 travailleurs handicapés catégorie C.

47 : article 47 recrutements directs sur emplois fonctionnels

110 : article 110 collaborateurs de groupes de cabinets.

110-1 : collaborateurs de groupes d'élus.

A : autres (préciser).

(5) Indiquer si l'agent contractuel est titulaire d'un contrat à durée déterminée (CDD) ou d'un contrat à durée indéterminée (CDI). Les contrats particuliers devront être labellisés « A / autres » et feront l'objet d'une précision (ex : « contrats aidés »).

(6) Occupent un emploi permanent de la fonction publique territoriale, les agents non titulaires recrutés sur le fondement des articles 3-1, 3-2, 3-3, 38 et 47 de la loi n° 84-53 du 26 janvier 1984, ainsi que les agents qui sont titulaires d'un contrat à durée indéterminée pris sur le fondement de l'article 21 de la loi n° 2012-347.

(7) Occupent un emploi non permanent de la fonction publique territoriale, les agents non titulaires recrutés sur le fondement des articles 3, 110 et 110-1.

(8) Si un contrat fixe comme référence de rémunération un traitement hors échelle, il convient de mentionner le chevron conformément à l'article 6 décret 85-1148 du 20 octobre 1985.

IV – ANNEXES	IV
AUTRES ELEMENTS D'INFORMATION ACTIONS DE FORMATION DES ELUS AU 31/12/N	C1.2

C1.2 – ACTIONS DE FORMATION DES ELUS AU 31/12/N (1)

ELUS BENEFICIAIRES DES ACTIONS DE FORMATION	ACTIONS DE FORMATION FINANCEES PAR LA COMMUNE OU L'ETABLISSEMENT
BONNET Monique	FRE - Fractures Territoriales - 01 et 02 / 02 / 2019
BONNET Nicolas	CEDIS - Préparer l'avenir des collect loc face aux défis démocratique et climatique – 19 au 22/08
EL HAFIDHI Sondés	FNSER - Formation Condorcet - Les Rencontres nationales d'Avignon 2019 - 15 et 16/07/2019
EL HAFIDHI Sondés	FNSER - Formation Condorcet - Le budget d'une collectivité - 23 et 24/08/2019
EL HAFIDHI Sondés	FNSER - Rencontre nationale Art & territoire 2019 - 07 et 08/11/2019
Les élus du Groupe RDC	AUBERT CONSULTING – Garanties d'emprunts : risque financiers, dilution et règlement - 04/02 et 19/04
MAXIMI Marianne	FDC - Séminaire des élus - Différents thèmes abordés - Du 21 au 25/09/2019

(1) Articles L. 2123-12 et L. 2123-14-1 du CGCT.

IV – ANNEXES	IV
AUTRES ELEMENTS D'INFORMATIONS	
LISTE DES ORGANISMES DANS LESQUELS LA COLLECTIVITE A PRIS UN ENGAGEMENT FINANCIER	C2

C2 – LISTES DES ORGANISMES DANS LESQUELS A ETE PRIS UN ENGAGEMENT FINANCIER (articles L. 2313-1 et L. 2313-1-1 du CGCT)

Les documents financiers et comptables de ces organismes sont mis à la disposition du public à (1). Toute personne a le droit de demander communication.				
La nature de l'engagement (2)	Nom de l'organisme	Raison sociale de l'organisme	Nature juridique de l'organisme	Montant de l'engagement
Délégation de service public (3)				
Détention d'une part du capital				
29/06/1959 - Détention d'une part de capital	SEAU	Société d'économie mixte	Organisme de droit privé	93 489,00
01/01/1960 - Détention d'une part de capital	Crédit Agricole	Société Coopérative	Organisme de droit privé	304,90
14/11/1986 - Détention d'une part de capital	S.A.E.M de la Gare Routière	S.A.E.M	Organisme de droit privé	238 369,28
15/02/1991 - Détention d'une part de capital	Fondation IFMA (Institut français de mécanique avancée)	Association Loi 1901	Association de droit privé	76 224,51
18/12/1997 - Détention d'une part de capital	SICI Habitat Auvergne et Bourbonnais	SA d'HLM	Organisme de droit privé	30 005,15
26/02/1999 - Détention d'une part de capital	Fondation Etudes Recherche et Développement International	Association Loi 1901	Association de droit privé	76 224,51
24/09/1999 - Détention d'une part de capital	Clerdôme	SA Coopérative d'HLM	Organisme de droit privé	10 192,50
24/03/2000 - Détention d'une part de capital	Caisse d'Epargne d'Auvergne	Banque mutualiste régionale	Organisme de droit privé	30 496,00
25/06/2004 - Détention d'une part de capital	Auvergne Habitat	SA d'HLM	Organisme de droit privé	28,84
17/02/2006 - Détention d'une part de capital	DOMIA	Société Coopérative d'intérêt collectif	Organisme coopératif privé	15 000,00
21/02/2014 - Détention d'une part de capital	Agence France Locale	Société Anonyme	Organisme de droit privé	1 403 900,00
05/01/2016 - Détention d'une part de capital	SPL Clermont Auvergne	Société Anonyme	Organisme de droit privé	140 000,00
30/09/2016 - Détention d'une part de capital	SPL Clermont Auvergne Tourisme	Société Anonyme	Organisme de droit privé	60 000,00
21/12/2017 - Détention d'une part de capital	SPL Clermont Auvergne	Société Anonyme	Organisme de droit privé	160 000,00
21/12/2017 - Détention d'une part de capital	Epicentre Cowork	Association Loi 1901	Association de droit privé	4 000,00
01/04/2019 - Détention d'une part de capital	SCIC COMBRAILLES DURABLES	Société Coopérative d'intérêt collectif	Organisme coopératif privé	17 600,00
Garantie ou cautionnement d'un emprunt				
Subventions supérieures à 75 000 € ou représentant plus de 50 % du produit figurant au compte de résultat de l'organisme				
21/12/2017 - Subvention supérieure à 75 000 €	Stade Clermontois (CUC)	Association Loi 1901	Association de droit privé	303 950,00
21/12/2017 - Subvention supérieure à 75 000 €	ASM Omnisports	Association Loi 1901	Association de droit privé	343 250,00
21/12/2017 - Subvention supérieure à 75 000 €	CUC Omnisports	Association Loi 1901	Association de droit privé	91 850,00
28/12/2017 - Subvention supérieure à 75 000 €	SCN Stade Clermontois Natation	Association Loi 1901	Association de droit privé	82 500,00
28/09/2018 - Subvention supérieure à 75 000 €	CRECHE PARENTALE LES PETITS LOUPS	Association Loi 1901	Association de droit privé	75 323,50
18/12/2018 - Subvention supérieure à 75 000 €	CAISSE DES ECOLES	Etablissement public communal	Etablissement public communal	395 000,00
18/12/2018 - Subvention supérieure à 75 000 €	CCAS	Etablissement public communal	Etablissement public communal	9 711 450,00
18/12/2018 - Subvention supérieure à 75 000 €	Sauve qui peut le Court Métrage	Association Loi 1901	Association de droit privé	264 000,00
18/12/2018 - Subvention supérieure à 75 000 €	Association pour la Gestion de l'Orchestre d'Auvergne	Association Loi 1901	Association de droit privé	713 000,00
18/12/2018 - Subvention supérieure à 75 000 €	Centre Lyrique d'Auvergne	Association Loi 1901	Association de droit privé	485 000,00
18/12/2018 - Subvention supérieure à 75 000 €	Comédie de Clermont Scène Nationale	Association Loi 1901	Association de droit privé	1 518 120,00
18/12/2018 - Subvention supérieure à 75 000 €	Europavox	Association Loi 1901	Association de droit privé	110 000,00
18/12/2018 - Subvention supérieure à 75 000 €	Association NBSP	Association Loi 1901	Association de droit privé	91 000,00

VILLE DE CLERMONT-FERRAND - BUDGET PRINCIPAL - CA - 2019

18/12/2018 - Subvention supérieure à 75 000 €	CPIE Clermont Dômes	Association Loi 1901	Association de droit privé	97 000,00
18/12/2018 - Subvention supérieure à 75 000 €	Clermont Foot Auvergne	Association Loi 1901	Association de droit privé	350 000,00
18/12/2018 - Subvention supérieure à 75 000 €	CASC	Association Loi 1901	Association de droit privé	273 284,94
12/04/2019 - Subvention supérieure à 75 000 €	ASSOCIATION DEPARTEMENTALE DE SAUVEGARDE DE L ENFANCE ET DE L ADOLESCENVE	Association Loi 1901	Association de droit privé	116 380,00
20/06/2019 - Subvention supérieure à 75 000 €	Clermont Auvergne Métropole	Etablissement public à caractère administratif	Etablissement public de coopération intercommunal	173 912,35
Autres				
28/08/2018 - Marché de prestations - relations publiques	SASP ASM CLERMONT AUVERGNE	Société Anonyme Sportive Professionnelle - SASP	Organisme de droit privé	1 019 678,07
28/08/2018 - Marché de prestations - relations publiques	SASP CLERMONT FOOT	Société Anonyme Sportive Professionnelle - SASP	Organisme de droit privé	580 000,00
28/08/2019 - Marché de prestations - relations publiques	SASP JA VICHY CLERMONT METROPOLE	Société Anonyme Sportive Professionnelle - SASP	Organisme de droit privé	295 000,00

(1) Hôtel de ville pour les communes et siège de l'établissement pour les EPCI, syndicat etc... et autres lieux publics désignés par la commune ou l'établissement.

(2) Indiquer la date de la décision (délibérations, contrats ou décisions de l'exécutif).

(3) Préciser la nature de la délégation (concession, affermage, régie intéressée ...).

IV – ANNEXES	IV
AUTRES ELEMENTS D'INFORMATIONS LISTE DES ORGANISMES DE REGROUPEMENT	C3.1

C3.1 – LISTE DES ORGANISMES DE REGROUPEMENT AUXQUELS ADHERE LA COMMUNE OU L'ETABLISSEMENT

DESIGNATION DES ORGANISMES	DATE D'ADHESION	MODE DE FINANCEMENT (1)	MONTANT DU FINANCEMENT
Etablissements publics de coopération intercommunale			
Syndicat Intercommunal d'électricité et de Gaz du Puy de Dôme SIEG	15/10/1946	cotisation	30,00
CLERMONT AUVERGNE METROPOLE	24/12/1999	Fiscalité propre - TPU	0,00
Autres organismes de regroupement			
Etablissement Public Foncier SMAF	11/07/1975	Fiscalité directe	0,00

(1) Indiquer si le financement est fait par TPZ, TPU, TPU + fiscalité additionnelle, fiscalité additionnelle ou sans fiscalité propre.

IV – ANNEXES	IV
AUTRES ELEMENTS D'INFORMATIONS LISTE DES ETABLISSEMENTS PUBLICS CREEES PAR LA COMMUNE	C3.2

C3.2 – LISTE DES ETABLISSEMENTS PUBLICS CREEES (1)

Catégorie d'établissement	Intitulé / objet de l'établissement	Date de création	N° et date délibération	Nature de l'activité (SPIC/SPA)	TVA (oui / non)
CENTRE COMMUNAL D'ACTION SOCIALE	BUREAU DE BIENFAISANCE	01/01/1900	-	Service Public Administratif	Non
CAISSE DES ECOLES	CAISSE DES ECOLES	01/01/1945	- 14/02/1945	Service Public Administratif	Non

(1) Il s'agit de recenser les établissements publics créés par la collectivité pour l'exploitation directe d'un service public relevant de sa compétence.

Pour rappel, la collectivité a l'obligation de constituer une régie si le service concerné est de nature industrielle et commerciale (cf. article L. 1412-1 du CGCT) ou la faculté de constituer une régie si le service concerné est de nature administrative et n'est pas de ceux qui, par leur nature ou par la loi, ne peuvent être assurés que par la collectivité elle-même (cf. article L. 1412-2 du CGCT).

Les régies ainsi créées peuvent, au choix de la collectivité, être dotées :

- soit de la personnalité morale et de l'autonomie financière ;
- soit de la seule autonomie financière.

Cependant, il convient de préciser que seules les régies dotées de la personnalité morale et de l'autonomie financière sont dénommées établissement public et doivent être recensées dans cet état.

IV – ANNEXES	IV
AUTRES ELEMENTS D'INFORMATIONS LISTE DES SERVICES INDIVIDUALISES DANS UN BUDGET ANNEXE	C3.3

C3.3 – LISTE DES SERVICES INDIVIDUALISES DANS UN BUDGET ANNEXE

Catégorie d'établissement	Intitulé / objet de l'établissement	Date de création	N° et date de délibération	N° SIRET	Nature de l'activité (SPIC/SPA)	TVA (oui / non)
BUDGET ANNEXE	ESPACE GEORGES CONCHON	01/01/1999	- 26/02/1999	21630113501281		Oui
BUDGET ANNEXE	CENTRE D'EXPOSITIONS ET DES CONGRES	01/01/1999	- 26/02/1999	21630113501315		Oui
BUDGET ANNEXE	AUTRES OPERATIONS ASSUJETTIES A TVA	01/01/1999	- 26/02/1999	21630113501323		Oui
BUDGET ANNEXE	CENTRE D'EXPOSITIONS ET DES CONGRES VILLE	01/01/2006	- 23/06/2006	21630113501448		Oui
BUDGET ANNEXE	COOPERATIVE DE MAI	01/01/2008	- 26/09/2008	21630113501455		Oui

IV – ANNEXES	IV
AUTRES ELEMENTS D'INFORMATION PRESENTATION AGREGÉE DU BUDGET PRINCIPAL ET DES BUDGETS ANNEXES	C3.5

C3.5 – PRESENTATION AGREGÉE DU BUDGET PRINCIPAL ET DES BUDGETS ANNEXES**1 – BUDGET PRINCIPAL**

SECTION	Crédits ouverts (BP+DM+RAR N-1)	Réalisations - mandats ou titres (1)	Restes à réaliser au 31/12	Crédits annulés
INVESTISSEMENT				
DEPENSES	113 909 798,71	76 280 944,75	15 623 762,70	22 005 091,26
RECETTES	113 909 798,71	79 631 157,17	13 882 076,00	20 396 565,54
FONCTIONNEMENT				
DEPENSES	178 973 132,02	168 247 832,20	0,00	10 725 299,82
RECETTES	178 973 132,02	180 710 408,18	0,00	-1 737 276,16

(1) Y compris les rattachements.

2 – BUDGETS ANNEXES (autant de tableaux que de budget) (1)**BUDGET : B.A. CENTRE D'EXPOS. & CONGRES / N°SIRET : 21630113501315**

SECTION	Crédits ouverts (BP+DM+RAR N-1)	Réalisations - mandats ou titres (2)	Restes à réaliser au 31/12	Crédits annulés
INVESTISSEMENT				
DEPENSES	2 042 116,18	1 324 473,72	376 425,11	341 217,35
RECETTES	2 042 116,18	1 142 074,28	350 000,00	550 041,90
FONCTIONNEMENT				
DEPENSES	1 323 413,05	683 561,82	0,00	639 851,23
RECETTES	1 323 413,05	955 394,09	0,00	368 018,96

BUDGET : B.A. AUT.OPER. ASSUJETTIES TVA / N°SIRET : 21630113501323

SECTION	Crédits ouverts (BP+DM+RAR N-1)	Réalisations - mandats ou titres (2)	Restes à réaliser au 31/12	Crédits annulés
INVESTISSEMENT				
DEPENSES	541 468,18	186 917,08	117 888,10	236 663,00
RECETTES	541 468,18	151 171,18	0,00	390 297,00
FONCTIONNEMENT				
DEPENSES	836 311,33	572 733,66	0,00	263 577,67
RECETTES	836 311,33	720 570,93	0,00	115 740,40

BUDGET : B.A. ESPACE GEORGES CONCHON / N°SIRET : 21630113501281

SECTION	Crédits ouverts (BP+DM+RAR N-1)	Réalisations - mandats ou titres (2)	Restes à réaliser au 31/12	Crédits annulés
INVESTISSEMENT				
DEPENSES	70 596,83	23 628,18	0,00	46 968,65
RECETTES	70 596,83	25 365,06	0,00	45 231,77
FONCTIONNEMENT				
DEPENSES	67 210,00	49 519,22	0,00	17 690,78
RECETTES	67 210,00	49 519,22	0,00	17 690,78

BUDGET : B.A. CENTRE D'EXPOS VILLE / N°SIRET : 21630113501448

SECTION	Crédits ouverts (BP+DM+RAR N-1)	Réalisations - mandats ou titres (2)	Restes à réaliser au 31/12	Crédits annulés
INVESTISSEMENT				
DEPENSES	3 532,35	0,00	0,00	3 532,35
RECETTES	3 532,35	0,00	0,00	3 532,35

BUDGET : B.A. CENTRE D'EXPOS VILLE / N°SIRET : 21630113501448				
SECTION	Crédits ouverts (BP+DM+RAR N-1)	Réalisations - mandats ou titres (2)	Restes à réaliser au 31/12	Crédits annulés
FONCTIONNEMENT				
DEPENSES	17 860,00	15 700,06	0,00	2 159,94
RECETTES	17 860,00	15 700,06	0,00	2 159,94

BUDGET : B.A. COOPERATIVE DE MAI / N°SIRET : 21630113501455				
SECTION	Crédits ouverts (BP+DM+RAR N-1)	Réalisations - mandats ou titres (2)	Restes à réaliser au 31/12	Crédits annulés
INVESTISSEMENT				
DEPENSES	912 606,00	471 655,22	106 752,49	334 198,29
RECETTES	912 606,00	513 272,64	100 000,00	299 333,36
FONCTIONNEMENT				
DEPENSES	1 119 190,00	827 245,58	0,00	291 944,42
RECETTES	1 119 190,00	1 106 615,14	0,00	12 574,86

(1) Ne sont pas pris en compte les CCAS et caisses des écoles, régies personnalisées ... qui sont des personnes morales distinctes de la commune ou de l'établissement de rattachement juridique.

(2) Y compris les rattachements.

3 – PRESENTATION AGRÉGÉE DU BUDGET PRIMITIF ET DES BUDGETS ANNEXES (avant la neutralisation des flux réciproques)

SECTION	Crédits ouverts (BP+DM+RAR N-1)	Réalisations - mandats ou titres (1)	Restes à réaliser au 31/12	Crédits annulés
INVESTISSEMENT				
DEPENSES	117 480 118,25	78 287 618,95	16 224 828,40	22 967 670,90
RECETTES	117 480 118,25	81 463 040,33	14 332 076,00	21 685 001,92
FONCTIONNEMENT				
DEPENSES	182 337 116,40	170 396 592,54	0,00	11 940 523,86
RECETTES	182 337 116,40	183 558 207,62	0,00	-1 221 091,22
TOTAL GENERAL DES DEPENSES	299 817 234,65	248 684 211,49	16 224 828,40	34 908 194,76
TOTAL GENERAL DES RECETTES	299 817 234,65	265 021 247,95	14 332 076,00	20 463 910,70

(1) Y compris les rattachements.

IV – ANNEXES	IV
AUTRES ELEMENTS D'INFORMATION PRESENTATION AGREGÉE ET CONSOLIDÉE DU BUDGET PRINCIPAL ET DES BUDGETS ANNEXES	C3.5

4 – FLUX RECIPROQUES ENTRE LE BUDGET PRINCIPAL ET LES BUDGETS ANNEXES (Cf. liste des principales opérations en annexe de la M14) (1)

SECTION	Crédits ouverts (BP+DM+RAR N-1)	Réalisations - mandats ou titres (2)	Restes à réaliser au 31/12	Crédits annulés
INVESTISSEMENT				
DEPENSES	0,00	0,00	0,00	0,00
RECETTES	0,00	0,00	0,00	0,00
FONCTIONNEMENT				
DEPENSES	0,00	0,00	0,00	0,00
RECETTES	0,00	0,00	0,00	0,00

(1) La présentation de ce tableau des flux réciproques est facultative.

(2) Y compris les rattachements.

5 – PRESENTATION CONSOLIDEE DU BUDGET PRIMITIF ET DES BUDGETS ANNEXES (après la neutralisation des flux réciproques) (1)

SECTION	Crédits ouverts (BP+DM+RAR N-1)	Réalisations - mandats ou titres (2)	Restes à réaliser au 31/12	Crédits annulés
INVESTISSEMENT				
DEPENSES	117 480 118,25	78 287 618,95	16 224 828,40	22 967 670,90
RECETTES	117 480 118,25	81 463 040,33	14 332 076,00	21 685 001,92
FONCTIONNEMENT				
DEPENSES	182 337 116,40	170 396 592,54	0,00	11 940 523,86
RECETTES	182 337 116,40	183 558 207,62	0,00	-1 221 091,22
TOTAL GENERAL DES DEPENSES	299 817 234,65	248 684 211,49	16 224 828,40	34 908 194,76
TOTAL GENERAL DES RECETTES	299 817 234,65	265 021 247,95	14 332 076,00	20 463 910,70

(1) La présentation de ce tableau est obligatoire si celui des flux réciproques est produit.

(2) Y compris les rattachements.

IV – ANNEXES	IV
DECISIONS EN MATIERE DE TAUX DE CONTRIBUTIONS DIRECTES	D1

D1 – TAUX DE CONTRIBUTIONS DIRECTES

Libellés	Bases notifiées (si connues à la date de vote)	Variation des bases/N-1 (%)	Taux appliqués par décision de l'assemblée délibérante (%)	Variation de taux/N-1 (%)	Produit voté par l'assemblée délibérante	Variation du produit/N-1 (%)
Taxe d'habitation	215 617 182,20	1,56	21,08	0,00	45 452 102,00	1,56
TFPB	228 745 256,00	2,43	26,12	0,00	59 748 261,00	2,43
TFPNB	252 883,00	1,57	63,97	0,00	161 769,00	1,57
CFE	0,00	0,00	0,00	0,00	0,00	0,00
TOTAL	0,00	0,00			0,00	0,00

IV – ANNEXES	IV
ARRETE ET SIGNATURES	D2

Nombre de membres en exercice : 55
 Nombre de membres présents : 54
 Nombre de suffrages exprimés : 53
 VOTES :
 Pour : 39
 Contre : 0
 Abstentions : 14

Date de convocation : 10/07/2020

Présenté par (1) le Maire.
 A Clermont-Ferrand, le 16/07/2020
 le Maire

Délibéré par l'assemblée (2), réunie en session .
 A Clermont-Ferrand, le 16/07/2020
 Les membres de l'assemblée délibérante (2),

ADENOT Dominique	
AUBOIS Anna	
AUDET Cécile	
AUSLENDER Jérôme	
BARRAUD Marion	
BASTIEN Géraldine	
BEN SADOK Laëtitia	
BERNARD Grégory	
BERNARD Valérie	
BERTUCAT Christophe	
BIANCHI Olivier	
BISMIR Fatima	
BLONDEAU Alexis	
BONNET Nicolas	
BONY Julien	
BRENAS Jean-Pierre	
BRIAT Dominique	
BRUANT Estelle	
CANALES Marion	
CERVANTÈS Jean-Christophe	
CHABRILLAT Rémi	

IV – ANNEXES		IV
ARRETE ET SIGNATURES		D2
CHENNOUF-TERRASSE Fatima		
CINEUX Cyril		
COSKUN Alparslan		
DUBREUIL Charles		
DULAC-ROUGERIE Christine		
EL BAKKALI Samir		
EL HAFIDHI Sondès		
FAIDY Eric		
FERREIRA DE SOUSA Manuela		
GALLAIS Magali		
GODARD Jérôme		
JALICON Christiane		
JOSEPH Nicaise		
KHATCHADOURIAN-TECER Claudine		
LAFAYE Wendy		
LANDIVAR Diego		
LAPORTE Cécile		
LAVEST Isabelle		
MAQUAIRE-BEAUSOLEIL Steve		
MAXIMI Marianne		
MIQUEL Pierre		
MIZOULE Lucie		
MULLER Didier		
PEYRE Lucas		
PILAUD Frédéric		
PINET-TALLON Catherine		
RENIE Stanislas		
SABATIER Pierre		
SOULIGNAC Vincent		

IV – ANNEXES	IV
ARRETE ET SIGNATURES	D2

STANISLAS Anne-Laure	
TARDIEU Sylviane	
VIGNOL Yannick	
VIGNAL Odile	
WEIBEL Thomas	

Certifié exécutoire par (1) , compte tenu de la transmission en préfecture, le , et de la publication le

A ,le

(1) Indiquer le maire ou le président de l'organisme.

(2) L'assemblée délibérante étant : .

REPUBLIQUE FRANÇAISE

**- VILLE DE CLERMONT-FERRAND (1)
AGREGE AU BUDGET PRINCIPAL DE (2)**

Numéro SIRET : 21630113501281

POSTE COMPTABLE : CLERMONT-FERRAND

M 14

**Compte administratif
voté par nature**

BUDGET : B.A. ESPACE GEORGES CONCHON (3)

ANNEE 2019

(1) Indiquer la nature juridique et le nom de la collectivité ou de l'établissement (commune, CCAS, EPCI, syndicat mixte, etc).

(2) A renseigner uniquement pour les budgets annexes.

(3) Indiquer le budget concerné : budget principal ou libellé du budget annexe.

Sommaire

I - Vote du compte administratif

A1 - Section de fonctionnement - Détail des dépenses	4
A2 - Section de fonctionnement - Détail des recettes	5
B1 - Section d'investissement - Détail des dépenses	6
B2 - Section d'investissement - Détail des recettes	7

II - Annexes

A - Eléments du bilan

A1.1 - Etat de la dette - Détail des crédits de trésorerie	8
A1.2 - Etat de la dette - Répartition par nature de dette	9
A1.3 - Etat de la dette - Répartition des emprunts par structure de taux	Sans Objet
A1.4 - Etat de la dette - Typologie de la répartition de l'encours	Sans Objet
A1.5 - Etat de la dette - Détail des opérations de couverture	Sans Objet
A1.6 - Etat de la dette - Remboursement anticipé d'un emprunt avec refinancement	Sans Objet
A1.7 - Etat de la dette - Emprunts renégociés au cours de l'année N	Sans Objet
A1.8 - Etat de la dette - Dette pour financer l'emprunt d'un autre organisme	Sans Objet
A1.9 - Etat de la dette - Autres dettes	Sans Objet
A2 - Méthodes utilisées pour les amortissements	13
A3 - Etat des provisions	Sans Objet
A4 - Etalement des provisions	Sans Objet
A5.1 - Equilibre des opérations financières - Dépenses	Sans Objet
A5.2 - Equilibre des opérations financières - Recettes	Sans Objet
A6.1.1 - Etats des dépenses et recettes des services d'eau et d'assainissement - Fonctionnement (1)	Sans Objet
A6.1.2 - Etats des dépenses et recettes des services d'eau et d'assainissement - Investissement (1)	Sans Objet
A6.2.1 - Etats des dépenses et recettes des services assujettis à la TVA - Fonctionnement (2)	Sans Objet
A6.2.2 - Etats des dépenses et recettes des services assujettis à la TVA - Investissement (2)	Sans Objet
A6.3.1 - Etats de la répartition de la TEOM - Fonctionnement (3)	Sans Objet
A6.3.2 - Etats de la répartition de la TEOM - Investissement (3)	Sans Objet
A7 - Etat des charges transférées	Sans Objet
A8 - Détail des opérations pour le compte de tiers	Sans Objet
A9.1 - Variation du patrimoine (article R. 2313-3 du CGCT) - Entrées	14
A9.2 - Variation du patrimoine (article R. 2313-3 du CGCT) - Sorties	15
A9.3 - Opérations liées aux cessions	16
A9.4 - Variation du patrimoine (article L. 300-5 du code de l'urbanisme) - Entrées	Sans Objet
A9.5 - Variation du patrimoine (article L. 300-5 du code de l'urbanisme) - Sorties	Sans Objet
A10 - Etat des travaux en régie	Sans Objet
A11 - Emploi des crédits communautaires dans le cadre de la subvention globale	Sans Objet

B - Engagements hors bilan

B1.1 - Etat des emprunts garantis par la commune ou l'établissement	Sans Objet
B1.2 - Calcul du ratio d'endettement relatif aux garanties d'emprunt	Sans Objet
B1.3 - Etat des contrats de crédit-bail	Sans Objet
B1.4 - Etat des contrats de partenariat public-privé	Sans Objet
B1.5 - Etat des autres engagements donnés	Sans Objet
B1.6 - Etat des engagements reçus	Sans Objet
B1.7 - Liste des concours attribués à des tiers en nature ou en subventions	Sans Objet
B2.1 - Etat des autorisations de programme et des crédits de paiement afférents	Sans Objet
B2.2 - Etat des autorisations d'engagement et des crédits de paiement afférents	Sans Objet
B3 - Emploi des recettes grevées d'une affectation spéciale	Sans Objet

C - Autres éléments d'informations

C1.1 - Etat du personnel	Sans Objet
C1.2 - Actions de formation des élus	Sans Objet
C2 - Liste des organismes dans lesquels a été pris un engagement financier	Sans Objet
C3.1 - Liste des organismes de regroupement auxquels adhère la commune ou l'établissement	Sans Objet
C3.2 - Liste des établissements publics créés	Sans Objet
C3.3 - Liste des services individualisés dans un budget annexe	Sans Objet
C3.4 - Liste des services assujettis à la TVA et non érigés en budget annexe	Sans Objet
C3.5 - Présentation agrégée du budget principal et des budgets annexes	Sans Objet
C3.6 - Identification des flux croisés	Sans Objet

D - Décision en matière de taux de contributions directes - Arrêté et signatures

D1 - Décision en matière de taux de contributions directes	Sans Objet
D2 - Arrêté et signatures	17

VILLE DE CLERMONT-FERRAND - B.A. ESPACE GEORGES CONCHON - CA - 2019

(1) Cet état ne peut être produit que par les communes dont la population est inférieure à 500 habitants qui gèrent les services de distribution de l'eau potable et d'assainissement sous forme de régie simple sans budget annexe (article L. 2221-11 du CGCT).

(2) Cf. article R. 2313-3 du CCGT.

(3) Cet état est obligatoirement produit par les communes et groupements de communes de 10 000 habitants et plus ayant institué la TEOM et assurant au moins la collecte des déchets ménagers.

Préciser, pour chaque annexe, si l'état est sans objet le cas échéant.

VOTE DU COMPTE ADMINISTRATIF	I
SECTION DE FONCTIONNEMENT – DEPENSES	A1

Chap. / Art. (1)	Libellé (1)	Crédits ouverts (BP + DM + RAR N-1)	Crédits employés (ou restant à employer)			Crédits annulés
			Mandats émis	Charges rattachées	Restes à réaliser au 31/12	
011	Charges à caractère général	29 630,00	21 497,57	1 476,90	0,00	6 655,53
60611	Eau et assainissement	500,00	195,01	0,00	0,00	304,99
60612	Energie - Electricité	7 813,00	6 329,75	1 476,90	0,00	6,35
60628	Autres fournitures non stockées	1 900,00	112,75	0,00	0,00	1 787,25
614	Charges locatives et de copropriété	3 187,00	3 186,86	0,00	0,00	0,14
615221	Entretien, réparations bâtiments publics	950,00	0,00	0,00	0,00	950,00
61558	Entretien autres biens mobiliers	474,00	0,00	0,00	0,00	474,00
6156	Maintenance	3 041,00	2 149,51	0,00	0,00	891,49
6161	Multirisques	500,00	500,00	0,00	0,00	0,00
6188	Autres frais divers	9 945,00	8 402,00	0,00	0,00	1 543,00
6262	Frais de télécommunications	720,00	621,69	0,00	0,00	98,31
627	Services bancaires et assimilés	100,00	0,00	0,00	0,00	100,00
6282	Frais de gardiennage (églises, forêts, ...)	500,00	0,00	0,00	0,00	500,00
012	Charges de personnel, frais assimilés	0,00	0,00	0,00	0,00	0,00
014	Atténuations de produits	0,00	0,00	0,00	0,00	0,00
65	Autres charges de gestion courante	810,00	667,77	0,00	0,00	142,23
6541	Créances admises en non-valeur	810,00	667,77	0,00	0,00	142,23
66	Charges financières	620,00	144,92	367,00	0,00	108,08
66111	Intérêts réglés à l'échéance	600,00	532,92	0,00	0,00	67,08
66112	Intérêts - Rattachement des ICNE	20,00	-388,00	367,00	0,00	41,00
67	Charges exceptionnelles	0,00	0,00	0,00	0,00	0,00
68	Dotations provisions semi-budgétaires	0,00	0,00			0,00
022	Dépenses imprévues (2)	0,00				
TOTAL DES DEPENSES REELLES		31 060,00	22 310,26	1 843,90	0,00	6 905,84

023	Virement à la section d'investissement (3)	0,00				
042	Opérat° ordre transfert entre sections (4) (5) (6)	36 150,00	25 365,06			10 784,94
6811	Dot. amort. et prov. Immos incorporelles	36 150,00	25 365,06			10 784,94
043	Opérat° ordre intérieur de la section (7)	0,00	0,00			0,00
TOTAL DES DEPENSES D'ORDRE		36 150,00	25 365,06			10 784,94

TOTAL DES DEPENSES DE FONCTIONNEMENT DE L'EXERCICE (= Total des dépenses réelles et d'ordre)	67 210,00	47 675,32	1 843,90	0,00	17 690,78
-----------------------------------------------------------------------------------------------------	------------------	------------------	-----------------	-------------	------------------

Pour information D 002 Déficit de fonctionnement reporté de N-1	0,00				
------------------------------------------------------------------------	-------------	--	--	--	--

(1) Détailler les chapitres budgétaires par article conformément au plan de comptes appliqué par l'établissement.

(2) Les dépenses imprévues ne font pas l'objet de réalisation et ne donnent pas lieu à l'émission de mandats. Elles servent à abonder les postes budgétaires où sont imputées les dépenses selon leur nature dont les crédits étaient insuffisamment ouverts par les délibérations budgétaires de l'exercice.

(3) Le chapitre 023 est un chapitre sans réalisation et ne donne pas lieu à l'émission de mandats.

(4) Cf. définition du chapitre des opérations d'ordre, DF 042 = RI 040.

(5) Dont 675 et 676.

(6) Le compte 6815 peut figurer dans le détail du chapitre 042 si l'établissement applique le régime des provisions budgétaires.

(7) Chapitre destiné à retracer les opérations particulières telles que les opérations de stocks ou liées à la tenue d'un inventaire permanent simplifié.

VOTE DU COMPTE ADMINISTRATIF	I
SECTION DE FONCTIONNEMENT – RECETTES	A2

Chap. / Art. (1)	Libellé (1)	Crédits ouverts(BP + DM + RAR N-1)	Crédits employés (ou restant à employer)			Crédits annulés
			Titres émis	Produits rattachés	Restes à réaliser au 31/12	
013	Atténuations de charges	0,00	0,00	0,00	0,00	0,00
70	Produits services, domaine et ventes div	0,00	0,00	0,00	0,00	0,00
74	Dotations et participations	0,00	0,00	0,00	0,00	0,00
75	Autres produits de gestion courante	67 210,00	49 519,22	0,00	0,00	17 690,78
752	Revenus des immeubles	5 900,00	716,50	0,00	0,00	5 183,50
7552	Prise en charge déficit BA administratif	61 310,00	48 802,72	0,00	0,00	12 507,28
76	Produits financiers	0,00	0,00	0,00	0,00	0,00
77	Produits exceptionnels	0,00	0,00	0,00	0,00	0,00
78	Reprises provisions semi-budgétaires	0,00	0,00			0,00
TOTAL DES RECETTES REELLES		67 210,00	49 519,22	0,00	0,00	17 690,78

042	Opérat° ordre transfert entre sections (2) (3) (4)	0,00	0,00			0,00
043	Opérat° ordre intérieur de la section (5)	0,00	0,00			0,00
TOTAL DES RECETTES D'ORDRE		0,00	0,00			0,00

TOTAL DES RECETTES DE FONCTIONNEMENT DE L'EXERCICE (=Total des recettes réelles et d'ordre)	67 210,00	49 519,22	0,00	0,00	17 690,78
----------------------------------------------------------------------------------------------------	------------------	------------------	-------------	-------------	------------------

Pour information R 002 Excédent de fonctionnement reporté de N-1	0,00				
-------------------------------------------------------------------------	-------------	--	--	--	--

(1) Détailler les chapitres budgétaires par article conformément au plan de comptes appliqué par l'établissement.

(2) Cf. définitions du chapitre des opérations d'ordre, RF 042 = D1 040.

(3) Dont 776.

(4) Le compte 7815 peut figurer dans le détail du chapitre 042 si l'établissement applique le régime des provisions budgétaires.

(5) Chapitre destiné à retracer les opérations particulières telles que les opérations de stocks ou liées à la tenue d'un inventaire permanent simplifié.

VOTE DU COMPTE ADMINISTRATIF	I
SECTION D'INVESTISSEMENT – DEPENSES	B1

Chap. / Art (1)	Libellé (1)	Crédits ouverts (BP + DM + RAR N-1)	Mandats émis	Restes à réaliser au 31/12	Crédits annulés
010	Stocks	0,00	0,00	0,00	0,00
20	Immobilisations incorporelles (sauf opérations et 204)	0,00	0,00	0,00	0,00
204	Subventions d'équipement versées (sauf opérations)	0,00	0,00	0,00	0,00
21	Immobilisations corporelles (sauf opérations)	66 596,83	19 628,18	0,00	46 968,65
2184	Mobilier	600,00	441,75	0,00	158,25
2188	Autres immobilisations corporelles	65 996,83	19 186,43	0,00	46 810,40
22	Immobilisations reçues en affectation (sauf opérations)	0,00	0,00	0,00	0,00
23	Immobilisations en cours (sauf opérations)	0,00	0,00	0,00	0,00
Total des dépenses d'équipement		66 596,83	19 628,18	0,00	46 968,65
10	Dotations, fonds divers et réserves	0,00	0,00	0,00	0,00
13	Subventions d'investissement	0,00	0,00	0,00	0,00
16	Emprunts et dettes assimilées	4 000,00	4 000,00	0,00	0,00
1641	Emprunts en euros	4 000,00	4 000,00	0,00	0,00
18	Compte de liaison : affectat° (BA,régie)	0,00	0,00	0,00	0,00
26	Participat° et créances rattachées	0,00	0,00	0,00	0,00
27	Autres immobilisations financières	0,00	0,00	0,00	0,00
020	Dépenses imprévues (2)	0,00			
Total des dépenses financières		4 000,00	4 000,00	0,00	0,00
Total des dépenses d'opérations pour compte de tiers		0,00	0,00	0,00	0,00
TOTAL DES DEPENSES REELLES		70 596,83	23 628,18	0,00	46 968,65

040	Opérat° ordre transfert entre sections (3)	0,00	0,00		0,00
	Reprises sur autofinancement antérieur (4)	0,00	0,00		0,00
	Charges transférées	0,00	0,00		0,00
041	Opérations patrimoniales (5)	0,00	0,00		0,00
TOTAL DES DEPENSES D'ORDRE		0,00	0,00		0,00

TOTAL DES DEPENSES D'INVESTISSEMENT DE L'EXERCICE (= Total des dépenses réelles et d'ordre)	70 596,83	23 628,18	0,00	46 968,65
--------------------------------------------------------------------------------------------------------	------------------	------------------	-------------	------------------

Pour information D 001 Solde d'exécution négatif reporté de N-1	0,00			
----------------------------------------------------------------------------	-------------	--	--	--

(1) Détailler les chapitres budgétaires par article conformément au plan de comptes appliqué par l'établissement.

(2) Les dépenses imprévues ne font pas l'objet de réalisation et ne donnent pas lieu à l'émission de mandats. Elles servent à abonder les postes budgétaires où sont imputées les dépenses selon leur nature dont les crédits étaient insuffisamment ouverts par les délibérations budgétaires de l'exercice.

(3) Cf. définitions du chapitre d'opérations d'ordre, DI 040 = RF 042.

(4) Les comptes 15, 29, 39, 49 et 59 peuvent figurer dans le détail du chapitre 040 si l'établissement applique le régime des provisions budgétaires.

(5) Cf. définitions du chapitre des opérations d'ordre, DI 041 = RI 041.

VOTE DU COMPTE ADMINISTRATIF	I
SECTION D'INVESTISSEMENT – RECETTES	B2

Chap. / Art (1)	Libellé (1)	Crédits ouverts (BP + DM + RAR N-1)	Titres émis	Restes à réaliser au 31/12	Crédits annulés
010	Stocks	0,00	0,00	0,00	0,00
13	Subventions d'investissement (hors 138)	0,00	0,00	0,00	0,00
16	Emprunts et dettes assimilées (hors 165)	0,00	0,00	0,00	0,00
20	Immobilisations incorporelles (sauf 204)	0,00	0,00	0,00	0,00
204	Subventions d'équipement versées	0,00	0,00	0,00	0,00
21	Immobilisations corporelles	0,00	0,00	0,00	0,00
22	Immobilisations reçues en affectation	0,00	0,00	0,00	0,00
23	Immobilisations en cours	0,00	0,00	0,00	0,00
Total des recettes d'équipement		0,00	0,00	0,00	0,00
10	Dotations, fonds divers et réserves	0,00	0,00	0,00	0,00
138	Autres subvent° invest. non transf.	0,00	0,00	0,00	0,00
165	Dépôts et cautionnements reçus	0,00	0,00	0,00	0,00
165	Dépôts et cautionnements reçus	0,00	0,00	0,00	0,00
18	Compte de liaison : affectat° (BA,régie)	0,00	0,00	0,00	0,00
26	Participat° et créances rattachées	0,00	0,00	0,00	0,00
27	Autres immobilisations financières	0,00	0,00	0,00	0,00
024	Produits des cessions d'immobilisations (2)	0,00		0,00	
Total des recettes financières		0,00	0,00	0,00	0,00
Total des recettes d'opérations pour compte de tiers		0,00	0,00	0,00	0,00
TOTAL DES RECETTES REELLES		0,00	0,00	0,00	0,00

021	Virement de la sect° de fonctionnement (2)	0,00			
040	Opérat° ordre transfert entre sections (3) (4)	36 150,00	25 365,06		10 784,94
28031	Frais d'études	500,00	0,00		500,00
28181	Installations générales, aménagt divers	1 500,00	1 168,00		332,00
28184	Mobilier	200,00	0,00		200,00
28188	Autres immo. corporelles	33 950,00	24 197,06		9 752,94
TOTAL DES PRELEVEMENTS PROVENANT DE LA SECTION DE FONCTIONNEMENT		36 150,00	25 365,06		10 784,94
041	Opérations patrimoniales (5)	0,00	0,00		0,00
TOTAL DES RECETTES D'ORDRE		36 150,00	25 365,06		10 784,94

TOTAL DES RECETTES D'INVESTISSEMENT DE L'EXERCICE (= Total des recettes réelles et d'ordre)	36 150,00	25 365,06	0,00	10 784,94
-------------------------------------------------------------------------------------------------------	------------------	------------------	-------------	------------------

Pour information R 001 Solde d'exécution positif reporté de N-1	34 446,83			
----------------------------------------------------------------------------------	------------------	--	--	--

(1) Détailler les chapitres budgétaires par article conformément au plan de comptes appliqué par l'établissement.

(2) Les chapitres 021 et 024 sont des chapitres sans réalisation et ne donnent pas lieu à l'émission de titres.

(3) Cf. définition du chapitre des opérations d'ordre, RI 040 = DF 042.

(4) Les comptes 15, 29, 39, 49 et 59 peuvent figurer dans le détail du chapitre 040 si l'établissement applique le régime des provisions budgétaires.

(5) Cf. définitions du chapitre des opérations d'ordre, DI 041 = RI 041.

II – ANNEXES		II
ELEMENTS DU BILAN – ETAT DE LA DETTE – DETAIL DES CREDITS DE TRESORERIE		A1.1

A1.1 – DETAIL DES CREDITS DE TRESORERIE (1)

Nature (Pour chaque ligne, indiquer le numéro de contrat)	Date de la décision de réaliser la ligne de trésorerie (2)	Montant maximum autorisé au 01/01/N	Montant des tirages N	Montant des remboursements N		Encours restant dû au 31/12/N
				Intérêts (3)	Remboursement du tirage	
5191 Avances du Trésor						
5192 Avances de trésorerie						
51931 Lignes de trésorerie						
51932 Lignes de trésorerie liées à un emprunt						
5194 Billets de trésorerie						
5198 Autres crédits de trésorerie						
519 Crédits de trésorerie (Total)		0,00	0,00	0,00	0,00	0,00

(1) Circulaire n° NOR : INTB690071C du 22/02/1989.

(2) Indiquer la date de la délibération de l'assemblée autorisant la ligne de trésorerie ou la date de la décision de l'ordonnateur de réaliser la ligne de trésorerie sur la base d'un montant maximum autorisé par l'organe délibérant (article L. 2122-22 du CGCT).

(3) Il s'agit des intérêts comptabilisés au compte 6615, sauf pour les emprunts assortis d'une option de tirage sur ligne de trésorerie pour lesquels les intérêts sont comptabilisés au compte 6611 et sauf pour les billets de trésorerie pour lesquels les intérêts sont comptabilisés au compte 6618.

II – ANNEXES

ELEMENTS DU BILAN – ETAT DE LA DETTE – REPARTITION PAR NATURE DE DETTE

II

A1.2

A1.2 – REPARTITION PAR NATURE DE DETTE (hors 16449 et 166)

Nature (Pour chaque ligne, indiquer le numéro de contrat)	Emprunts et dettes à l'origine du contrat												
	Date d'émission ou date de mobilisation (1)	Date de signature	Organisme prêteur ou chef de file	Date du premier remboursement	Nominal (2)	Type de taux d'intérêt (3)	Index (4)	Taux initial		Périodicité des remboursements (6)	Profil d'amortissement (7)	Possibilité de remboursement anticipé O/N	Catégorie d'emprunt (8)
								Niveau de taux (5)	Taux actuariel				
163 Emprunts obligataires (Total)					0,00								
164 Emprunts auprès des établissements financiers (Total)					80 000,00								
1641 Emprunts en euros (total)					80 000,00								
1371	21/09/2015	27/03/2015	CREDIT AGRICOLE	21/12/2015	40 000,00	V	Euribor 3M + 1,02	0,980	1,000	T	C	O	A-1
1384	04/01/2017	22/01/2016	CREDIT AGRICOLE	04/01/2018	40 000,00	V	(Euribor 12M + 1)-Floor 0 sur Euribor 12M	1,000	1,010	A	C	O	A-1
1643 Emprunts en devises (total)					0,00								
16441 Emprunts assortis d'une option de tirage sur ligne de trésorerie (total)					0,00								
165 Dépôts et cautionnements reçus (Total)					0,00								
167 Emprunts et dettes assortis de conditions particulières (Total)					0,00								
1671 Avances consolidées du Trésor (total)					0,00								
1672 Emprunts sur comptes spéciaux du Trésor (total)					0,00								
1675 Dettes pour METP et PPP (total)					0,00								
1676 Dettes envers locataires-acquéreurs (total)					0,00								

VILLE DE CLERMONT-FERRAND - B.A. ESPACE GEORGES CONCHON - CA - 2019

Nature (Pour chaque ligne, indiquer le numéro de contrat)	Emprunts et dettes à l'origine du contrat													
	Organisme prêteur ou chef de file	Date de signature	Date d'émission ou date de mobilisation (1)	Date du premier remboursement	Nominal (2)	Type de taux d'intérêt (3)	Index (4)	Taux initial		Devise	Périodicité des remboursements (6)	Profil d'amortissement (7)	Possibilité de remboursement anticipé O/N	Catégorie d'emprunt (8)
								Niveau de taux (5)	Taux actuariel					
1678 Autres emprunts et dettes (total)					0,00									
168 Emprunts et dettes assimilés (Total)					0,00									
1681 Autres emprunts (total)					0,00									
1682 Bons à moyen terme négociables (total)					0,00									
1687 Autres dettes (total)					0,00									
Total général					80 000,00									

(1) Si un emprunt donne lieu à plusieurs mobilisations, indiquer la date de la première mobilisation.

(2) Nominal : montant emprunté à l'origine.

(3) Type de taux d'intérêt : F : fixe ; V : variable simple ; C : complexe (c'est-à-dire un taux variable qui n'est pas seulement défini comme la simple addition d'un taux usuel de référence et d'une marge exprimée en point de pourcentage).

(4) Mentionner le ou les types d'index (ex : Euribor 3 mois).

(5) Indiquer le niveau de taux à l'origine du contrat.

(6) Indiquer la périodicité des remboursements : A : annuelle ; M : mensuelle ; B : bimestrielle ; S : semestrielle ; T : trimestrielle ; X autre.

(7) Indiquer C pour amortissement constant, P pour amortissement progressif, F pour *in fine*, X pour autres à préciser.

(8) Catégorie d'emprunt à l'origine. Exemple A-1 (cf. la classification des emprunts suivant la typologie de la circulaire IOCB1015077C du 25 Juin 2010 sur les produits financiers offerts aux collectivités territoriales).

II – ANNEXES

ELEMENTS DU BILAN – ETAT DE LA DETTE – REPARTITION PAR NATURE DE DETTE

II

A1.2

A1.2 – REPARTITION PAR NATURE DE DETTE (hors 16449 et 166) (suite)

Nature (Pour chaque ligne, indiquer le numéro de contrat)	Couverture ? O/N (10)	Montant couvert	Catégorie d'emprunt après couverture éventuelle (11)	Capital restant dû au 31/12/N	Durée résiduelle (en années)	Taux d'intérêt			Annuité de l'exercice			ICNE de l'exercice
						Type de taux (12)	Index (13)	Niveau de taux d'intérêt au 31/12/N (14)	Capital	Charges d'intérêt (15)	Intérêts perçus (le cas échéant) (16)	
163 Emprunts obligataires (Total)		0,00		0,00					0,00	0,00	0,00	0,00
164 Emprunts auprès des établissements financiers (Total)		0,00		67 500,00					4 000,00	532,92	0,00	318,41
1641 Emprunts en euros (total)		0,00		67 500,00					4 000,00	532,92	0,00	318,41
1371	N	0,00	A-1	31 500,00	15,72	V	Euribor 3M + 1,02	0,680	2 000,00	223,60	0,00	5,44
1384	N	0,00	A-1	36 000,00	17,01	V	(Euribor 12M + 1)-Floor 0 sur Euribor 12M	0,880	2 000,00	309,32	0,00	312,97
1643 Emprunts en devises (total)		0,00		0,00					0,00	0,00	0,00	0,00
16441 Emprunts assortis d'une option de tirage sur ligne de trésorerie (total) (9)		0,00		0,00					0,00	0,00	0,00	0,00
165 Dépôts et cautionnements reçus (Total)		0,00		0,00					0,00	0,00	0,00	0,00
167 Emprunts et dettes assortis de conditions particulières (Total)		0,00		0,00					0,00	0,00	0,00	0,00
1671 Avances consolidées du Trésor (total)		0,00		0,00					0,00	0,00	0,00	0,00
1672 Emprunts sur comptes spéciaux (total)		0,00		0,00					0,00	0,00	0,00	0,00
1675 Dettes pour METP et PPP (total)		0,00		0,00					0,00	0,00	0,00	0,00
1676 Dettes envers locataires-acquéreurs (total)		0,00		0,00					0,00	0,00	0,00	0,00
1678 Autres emprunts et dettes (total)		0,00		0,00					0,00	0,00	0,00	0,00
168 Emprunts et dettes assimilés (Total)		0,00		0,00					0,00	0,00	0,00	0,00
1681 Autres emprunts (total)		0,00		0,00					0,00	0,00	0,00	0,00
1682 Bons à moyen terme négociables (total)		0,00		0,00					0,00	0,00	0,00	0,00

VILLE DE CLERMONT-FERRAND - B.A. ESPACE GEORGES CONCHON - CA - 2019

Nature (Pour chaque ligne, indiquer le numéro de contrat)	Couverture ? O/N (10)	Montant couvert	Catégorie d'emprunt après couverture éventuelle (11)	Capital restant dû au 31/12/N	Durée résiduelle (en années)	Taux d'intérêt			Annuité de l'exercice			ICNE de l'exercice
						Type de taux (12)	Index (13)	Niveau de taux d'intérêt au 31/12/N (14)	Charges d'intérêt (15)	Intérêts perçus (le cas échéant) (16)	Capital	
1687 Autres dettes (total)		0,00		0,00					0,00	0,00	0,00	0,00
Total général		0,00		67 500,00					0,00	532,92	0,00	318,41

(9) S'agissant des emprunts assortis d'une ligne de trésorerie, il faut faire ressortir le remboursement du capital de la dette prévue pour l'exercice correspondant au véritable endettement.

(10) Si l'emprunt est soumis à couverture, il convient de compléter le tableau « détail des opérations de couverture ».

(11) Catégorie d'emprunt. Exemple A-1 (cf. la classification des emprunts suivant la typologie de la circulaire IOCBT015077C du 25 juin 2010 sur les produits financiers offerts aux collectivités territoriales).

(12) Type de taux d'intérêt après opérations de couverture : F : fixe ; V : variable simple ; C : complexe (c'est-à-dire un taux variable qui n'est pas seulement défini comme la simple addition d'un taux usuel de référence et d'une marge exprimée en point de pourcentage).

(13) Mentionner l'index en cours au 31/12/N après opérations de couverture.

(14) Taux après opérations de couverture éventuelles. Pour les emprunts à taux variable, indiquer le niveau moyen du taux constaté sur l'année.

(15) Il s'agit des intérêts dus au titre du contrat initial et comptabilisés à l'article 66111 « Intérêts réglés à l'échéance » (intérêts décaissés) et intérêts éventuels dus au titre du contrat d'échange éventuel et comptabilisés à l'article 668.

(16) Indiquer les intérêts éventuellement reçus au titre du contrat d'échange éventuel et comptabilisés au 768.

II – ANNEXES	II
ELEMENTS DU BILAN METHODES UTILISEES POUR LES AMORTISSEMENTS	A2

A2 – AMORTISSEMENTS – METHODES UTILISEES

CHOIX DE L'ASSEMBLEE DELIBERANTE			Délégation du
Biens de faible valeur Seuil unitaire en deçà duquel les immobilisations de peu de valeur s'amortissent sur un an (article R. 2321-1 du CGCT) : €			
Procédure d'amortissement (linéaire, dégressif, variable)	Catégories de biens amortis	Durée (en années)	
L	202 FRAIS DOCUMENTS URBANISMES	2	05/01/2016
L	2031 FRAIS D'ETUDES	5	05/01/2016
L	2032 FRAIS DE RECHERCHE ET DE DEVELOPT	5	05/01/2016
L	2033 FRAIS D'INSERTION	5	05/01/2016
L	2051 LOGICIELS CONCESSIONS BREVETS LICENCES	3	05/01/2016
L	2088 AUTRES IMMOBILISATIONS INCORPORELLES	10	05/01/2016
L	2121 AMENAGEMENTS PLANTATION	15	05/01/2016
L	2132 IMMEUBLE DE RAPPORT	15	05/01/2016
L	21571 MATERIEL ROULANT	6	05/01/2016
L	21578 AUTRE MATERIEL ET OUTILLAGE DE VOIRIE	6	05/01/2016
L	2158 AUTRES INSTAL MATERIEL TECHNIQUE	6	05/01/2016
L	2181 INSTALLATIONS DIVERSES LOCATIVES	20	05/01/2016
L	2182 VEHICULES ET MATERIELS ROULANTS	6	05/01/2016
L	2183 MATERIEL DE BUREAU	10	05/01/2016
L	2183 MATERIEL INFORMATIQUE	5	05/01/2016
L	2184 MOBILIER	10	05/01/2016
L	2185 CHEPTEL	5	05/01/2016
L	2188 AUTRES MATERIELS ET APPAREILS	6	05/01/2016
L	2188 COFFRE-FORT	20	05/01/2016
L	1311 SUBV ETAT ET ETABLISSEMENTS PUBLICS	10	05/01/2016
L	1312 SUBV REGION	10	05/01/2016
L	1313 SUBV DEPARTEMENT	10	05/01/2016
L	13151 SUBV GROUPT DE RATT	10	05/01/2016
L	13158 SUBV AUTRES GROUPEMENTS	10	05/01/2016
L	1318 SUBV AUTRES ORGANISMES	20	05/01/2016
L	204...1 SUBV EQUIPEMENT BIENS MOBILIERES MATERIEL ETUDES	5	05/01/2016
L	204...2 SUBV EQUIPEMENT BATIMENTS INSTALLATIONS	15	05/01/2016
L	204...3 SUBV EQUIPEMENT PROJETS INFRASTRUCTUR INTRT NATIONAL	30	05/01/2016

II – ANNEXES	II
ELEMENTS DU BILAN VARIATION DU PATRIMOINE (article R. 2313-3 du CGCT) – ENTREES	A9.1

A9.1 – ETAT DES ENTREES D'IMMOBILISATIONS

Modalités et date d'acquisition	Désignation du bien	Valeur d'acquisition (coût historique)	Cumul des amortissements	Durée de l'amortissement
Acquisitions à titre onéreux				
13/03/2019	18494-CARTE IMB POUR SERVEUR DOREMI	3 795,00	0,00	6
18/09/2019	19048-ARMOIRE METALLIQUE 3 TABLETTES FERMETURE RIDEAUX	277,75	0,00	10
19/09/2019	19049-VITRINE EXTERIEUR MURALE PORTE BATTANTE EN PMMA	164,00	0,00	10
15/10/2019	19080-TABLE PLIANTE MANGE DEBOUT	150,01	0,00	6
24/10/2019	19117-ENSEMBLES EMETTEUR + RECEPTEUR +ACCESSOIRES	5 807,31	0,00	6
24/10/2019	19114-CONSOLE MIXTE LUMIERE AUDIO VISUEL COLOURSOURCE20/AV	2 708,75	0,00	6
24/10/2019	19115-DISTRIBUTEUR HDMI 1 ENTREE VERS DEUX SORTIES	199,00	0,00	6
24/10/2019	19116-BOITIER DE SCENE NUMERIQUE 16 ENTRES 8 SORTIES	6 471,36	0,00	6
31/12/2019	19314-EXTINCTEUR 2KG CO2 GAME IN CO2	55,00	0,00	6
Acquisitions à titre gratuit				
Mise à disposition				
Affectation				
Mises en concession ou affermage				
Divers				
TOTAL GENERAL		19 628,18	0,00	

II – ANNEXES	II
ELEMENTS DU BILAN VARIATION DU PATRIMOINE (article R. 2313-3 du CGCT) – SORTIES	A9.2

A9.2 – ETAT DES SORTIES DES BIENS D'IMMOBILISATIONS

Modalités et date de sortie	Désignation du bien	Valeur d'acquisition (coût historique)	Durée de l'amort.	Cumul des amort. antérieurs	Valeur nette comptable au jour de la cession	Prix de cession	Plus ou moins values
Cessions à titre onéreux							
Cessions à titre gratuit							
Mise à disposition							
Affectation							
Mises en concession ou affermage							
Mise à la réforme							
Divers							
TOTAL GENERAL		0,00					0,00

II – ANNEXES	II
ELEMENTS DU BILAN OPERATIONS LIEES AUX CESSIONS	A9.3

A9.3 – OPERATIONS LIEES AUX CESSIONS

Pour mémoire		Crédits ouverts (BP + DM)
Chapitre 024	Produits des cessions d'immobilisations	0,00

Produit des cessions		Réalizations
Compte 775	Produits des cessions d'immobilisations	0,00
Compte 675	Valeurs comptables des immobilisations cédées	0,00

II – ANNEXES	II
ARRETE ET SIGNATURES	D2

Nombre de membres en exercice : 55

Nombre de membres présents : 54

Nombre de suffrages exprimés : 53

VOTES :

Pour : 39

Contre : 0

Abstentions : 14

Date de convocation : 10/07/2020

Présenté par le Maire (1),

A Clermont-Ferrand, le 16/07/2020

le Maire,

Délibéré par l'assemblée (2), réunie en session

A Clermont-Ferrand, le 16/07/2020

Les membres de l'assemblée délibérante (2),

ADENOT Dominique	
AUBOIS Anna	
AUDET Cécile	
AUSLENDER Jérôme	
BARRAUD Marion	
BASTIEN Géraldine	
BEN SADOK Laëtitia	
BERNARD Grégory	
BERNARD Valérie	
BERTUCAT Christophe	
BIANCHI Olivier	
BISMIR Fatima	
BLONDEAU Alexis	
BONNET Nicolas	
BONY Julien	
BRENAS Jean-Pierre	
BRIAT Dominique	
BRUANT Estelle	
CANALES Marion	
CERVANTÈS Jean-Christophe	
CHABRILLAT Rémi	

II – ANNEXES		II
ARRETE ET SIGNATURES		D2
CHENNOUF-TERRASSE Fatima		
CINEUX Cyril		
COSKUN Alparslan		
DUBREUIL Charles		
DULAC-ROUGERIE Christine		
EL BAKKALI Samir		
EL HAFIDHI Sondès		
FAIDY Eric		
FERREIRA DE SOUSA Manuela		
GALLAIS Magali		
GODARD Jérôme		
JALICON Christiane		
JOSEPH Nicaise		
KHATCHADOURIAN-TECER Claudine		
LAFAYE Wendy		
LANDIVAR Diego		
LAPORTE Cécile		
LAVEST Isabelle		
MAQUAIRE-BEAUSOLEIL Steve		
MAXIMI Marianne		
MIQUEL Pierre		
MIZOULE Lucie		
MULLER Didier		
PEYRE Lucas		
PILAUD Frédéric		
PINET-TALLON Catherine		
RENIE Stanislas		
SABATIER Pierre		
SOULIGNAC Vincent		

II – ANNEXES	II
ARRETE ET SIGNATURES	D2

STANISLAS Anne-Laure	
TARDIEU Sylviane	
VIGNOL Yannick	
VIGNAL Odile	
WEIBEL Thomas	

Certifié exécutoire par (1), compte tenu de la transmission en préfecture, le , et de la publication le

A , le

(1) Indiquer le maire ou le président de l'organisme.

(2) L'assemblée délibérante étant : .

REPUBLIQUE FRANÇAISE

- VILLE DE CLERMONT-FERRAND (1)
AGREGE AU BUDGET PRINCIPAL DE (2)

Numéro SIRET : 21630113501448

POSTE COMPTABLE : CLERMONT FERRAND

M 14

Compte administratif
voté par nature

BUDGET : B.A. CENTRE D'EXPOS VILLE (3)

ANNEE 2019

(1) Indiquer la nature juridique et le nom de la collectivité ou de l'établissement (commune, CCAS, EPCI, syndicat mixte, etc).

(2) A renseigner uniquement pour les budgets annexes.

(3) Indiquer le budget concerné : budget principal ou libellé du budget annexe.

Sommaire

I - Vote du compte administratif

A1 - Section de fonctionnement - Détail des dépenses	4
A2 - Section de fonctionnement - Détail des recettes	5
B1 - Section d'investissement - Détail des dépenses	6
B2 - Section d'investissement - Détail des recettes	7

II - Annexes

A - Eléments du bilan

A1.1 - Etat de la dette - Détail des crédits de trésorerie	Sans Objet
A1.2 - Etat de la dette - Répartition par nature de dette	Sans Objet
A1.3 - Etat de la dette - Répartition des emprunts par structure de taux	Sans Objet
A1.4 - Etat de la dette - Typologie de la répartition de l'encours	Sans Objet
A1.5 - Etat de la dette - Détail des opérations de couverture	Sans Objet
A1.6 - Etat de la dette - Remboursement anticipé d'un emprunt avec refinancement	Sans Objet
A1.7 - Etat de la dette - Emprunts renégociés au cours de l'année N	Sans Objet
A1.8 - Etat de la dette - Dette pour financer l'emprunt d'un autre organisme	Sans Objet
A1.9 - Etat de la dette - Autres dettes	Sans Objet
A2 - Méthodes utilisées pour les amortissements	8
A3 - Etat des provisions	Sans Objet
A4 - Etalement des provisions	Sans Objet
A5.1 - Equilibre des opérations financières - Dépenses	Sans Objet
A5.2 - Equilibre des opérations financières - Recettes	Sans Objet
A6.1.1 - Etats des dépenses et recettes des services d'eau et d'assainissement - Fonctionnement (1)	Sans Objet
A6.1.2 - Etats des dépenses et recettes des services d'eau et d'assainissement - Investissement (1)	Sans Objet
A6.2.1 - Etats des dépenses et recettes des services assujettis à la TVA - Fonctionnement (2)	Sans Objet
A6.2.2 - Etats des dépenses et recettes des services assujettis à la TVA - Investissement (2)	Sans Objet
A6.3.1 - Etats de la répartition de la TEOM - Fonctionnement (3)	Sans Objet
A6.3.2 - Etats de la répartition de la TEOM - Investissement (3)	Sans Objet
A7 - Etat des charges transférées	Sans Objet
A8 - Détail des opérations pour le compte de tiers	Sans Objet
A9.1 - Variation du patrimoine (article R. 2313-3 du CGCT) - Entrées	Sans Objet
A9.2 - Variation du patrimoine (article R. 2313-3 du CGCT) - Sorties	Sans Objet
A9.3 - Opérations liées aux cessions	Sans Objet
A9.4 - Variation du patrimoine (article L. 300-5 du code de l'urbanisme) - Entrées	Sans Objet
A9.5 - Variation du patrimoine (article L. 300-5 du code de l'urbanisme) - Sorties	Sans Objet
A10 - Etat des travaux en régie	Sans Objet
A11 - Emploi des crédits communautaires dans le cadre de la subvention globale	Sans Objet

B - Engagements hors bilan

B1.1 - Etat des emprunts garantis par la commune ou l'établissement	Sans Objet
B1.2 - Calcul du ratio d'endettement relatif aux garanties d'emprunt	Sans Objet
B1.3 - Etat des contrats de crédit-bail	Sans Objet
B1.4 - Etat des contrats de partenariat public-privé	Sans Objet
B1.5 - Etat des autres engagements donnés	Sans Objet
B1.6 - Etat des engagements reçus	Sans Objet
B1.7 - Liste des concours attribués à des tiers en nature ou en subventions	Sans Objet
B2.1 - Etat des autorisations de programme et des crédits de paiement afférents	Sans Objet
B2.2 - Etat des autorisations d'engagement et des crédits de paiement afférents	Sans Objet
B3 - Emploi des recettes grevées d'une affectation spéciale	Sans Objet

C - Autres éléments d'informations

C1.1 - Etat du personnel	Sans Objet
C1.2 - Actions de formation des élus	Sans Objet
C2 - Liste des organismes dans lesquels a été pris un engagement financier	Sans Objet
C3.1 - Liste des organismes de regroupement auxquels adhère la commune ou l'établissement	Sans Objet
C3.2 - Liste des établissements publics créés	Sans Objet
C3.3 - Liste des services individualisés dans un budget annexe	Sans Objet
C3.4 - Liste des services assujettis à la TVA et non érigés en budget annexe	Sans Objet
C3.5 - Présentation agrégée du budget principal et des budgets annexes	Sans Objet
C3.6 - Identification des flux croisés	Sans Objet

D - Décision en matière de taux de contributions directes - Arrêté et signatures

D1 - Décision en matière de taux de contributions directes	Sans Objet
D2 - Arrêté et signatures	9

VILLE DE CLERMONT-FERRAND - B.A. CENTRE D'EXPOS VILLE - CA - 2019

(1) Cet état ne peut être produit que par les communes dont la population est inférieure à 500 habitants qui gèrent les services de distribution de l'eau potable et d'assainissement sous forme de régie simple sans budget annexe (article L. 2221-11 du CGCT).

(2) Cf. article R. 2313-3 du CCGT.

(3) Cet état est obligatoirement produit par les communes et groupements de communes de 10 000 habitants et plus ayant institué la TEOM et assurant au moins la collecte des déchets ménagers.

Préciser, pour chaque annexe, si l'état est sans objet le cas échéant.

VOTE DU COMPTE ADMINISTRATIF	I
SECTION DE FONCTIONNEMENT – DEPENSES	A1

Chap. / Art. (1)	Libellé (1)	Crédits ouverts (BP + DM + RAR N-1)	Crédits employés (ou restant à employer)			Crédits annulés
			Mandats émis	Charges rattachées	Restes à réaliser au 31/12	
011	Charges à caractère général	17 860,00	15 700,06	0,00	0,00	2 159,94
615221	Entretien, réparations bâtiments publics	15 000,00	13 843,54	0,00	0,00	1 156,46
6161	Multirisques	1 860,00	1 856,52	0,00	0,00	3,48
6188	Autres frais divers	1 000,00	0,00	0,00	0,00	1 000,00
012	Charges de personnel, frais assimilés	0,00	0,00	0,00	0,00	0,00
014	Atténuations de produits	0,00	0,00	0,00	0,00	0,00
65	Autres charges de gestion courante	0,00	0,00	0,00	0,00	0,00
66	Charges financières	0,00	0,00	0,00	0,00	0,00
67	Charges exceptionnelles	0,00	0,00	0,00	0,00	0,00
68	Dotations provisions semi-budgétaires	0,00	0,00			0,00
022	Dépenses imprévues (2)	0,00				
TOTAL DES DEPENSES REELLES		17 860,00	15 700,06	0,00	0,00	2 159,94

023	Virement à la section d'investissement (3)	0,00				
042	Opérat° ordre transfert entre sections (4) (5) (6)	0,00	0,00			0,00
043	Opérat° ordre intérieur de la section (7)	0,00	0,00			0,00
TOTAL DES DEPENSES D'ORDRE		0,00	0,00			0,00

TOTAL DES DEPENSES DE FONCTIONNEMENT DE L'EXERCICE (= Total des dépenses réelles et d'ordre)	17 860,00	15 700,06	0,00	0,00	2 159,94
-------------------------------------------------------------------------------------------------------------	------------------	------------------	-------------	-------------	-----------------

Pour information D 002 Déficit de fonctionnement reporté de N-1	0,00				
----------------------------------------------------------------------------	-------------	--	--	--	--

(1) Détailler les chapitres budgétaires par article conformément au plan de comptes appliqué par l'établissement.

(2) Les dépenses imprévues ne font pas l'objet de réalisation et ne donnent pas lieu à l'émission de mandats. Elles servent à abonder les postes budgétaires où sont imputées les dépenses selon leur nature dont les crédits étaient insuffisamment ouverts par les délibérations budgétaires de l'exercice.

(3) Le chapitre 023 est un chapitre sans réalisation et ne donne pas lieu à l'émission de mandats.

(4) Cf. définition du chapitre des opérations d'ordre, DF 042 = RI 040.

(5) Dont 675 et 676.

(6) Le compte 6815 peut figurer dans le détail du chapitre 042 si l'établissement applique le régime des provisions budgétaires.

(7) Chapitre destiné à retracer les opérations particulières telles que les opérations de stocks ou liées à la tenue d'un inventaire permanent simplifié.

VOTE DU COMPTE ADMINISTRATIF	I
SECTION DE FONCTIONNEMENT – RECETTES	A2

Chap. / Art. (1)	Libellé (1)	Crédits ouverts(BP + DM + RAR N-1)	Crédits employés (ou restant à employer)			Crédits annulés
			Titres émis	Produits rattachés	Restes à réaliser au 31/12	
013	Atténuations de charges	0,00	0,00	0,00	0,00	0,00
70	Produits services, domaine et ventes div	0,00	0,00	0,00	0,00	0,00
74	Dotations et participations	0,00	0,00	0,00	0,00	0,00
75	Autres produits de gestion courante	17 860,00	15 700,06	0,00	0,00	2 159,94
7552	Prise en charge déficit BA administratif	17 860,00	15 700,06	0,00	0,00	2 159,94
76	Produits financiers	0,00	0,00	0,00	0,00	0,00
77	Produits exceptionnels	0,00	0,00	0,00	0,00	0,00
78	Reprises provisions semi-budgétaires	0,00	0,00			0,00
TOTAL DES RECETTES REELLES		17 860,00	15 700,06	0,00	0,00	2 159,94

042	Opérat° ordre transfert entre sections (2) (3) (4)	0,00	0,00			0,00
043	Opérat° ordre intérieur de la section (5)	0,00	0,00			0,00
TOTAL DES RECETTES D'ORDRE		0,00	0,00			0,00

TOTAL DES RECETTES DE FONCTIONNEMENT DE L'EXERCICE (=Total des recettes réelles et d'ordre)	17 860,00	15 700,06	0,00	0,00	2 159,94
------------------------------------------------------------------------------------------------------------	------------------	------------------	-------------	-------------	-----------------

Pour information R 002 Excédent de fonctionnement reporté de N-1	0,00				
-----------------------------------------------------------------------------	-------------	--	--	--	--

(1) Détailler les chapitres budgétaires par article conformément au plan de comptes appliqué par l'établissement.

(2) Cf. définitions du chapitre des opérations d'ordre, RF 042 = D/040.

(3) Dont 776.

(4) Le compte 7815 peut figurer dans le détail du chapitre 042 si l'établissement applique le régime des provisions budgétaires.

(5) Chapitre destiné à retracer les opérations particulières telles que les opérations de stocks ou liées à la tenue d'un inventaire permanent simplifié.

VOTE DU COMPTE ADMINISTRATIF	I
SECTION D'INVESTISSEMENT – DEPENSES	B1

Chap. / Art (1)	Libellé (1)	Crédits ouverts (BP + DM + RAR N-1)	Mandats émis	Restes à réaliser au 31/12	Crédits annulés
010	Stocks	0,00	0,00	0,00	0,00
20	Immobilisations incorporelles (sauf opérations et 204)	0,00	0,00	0,00	0,00
204	Subventions d'équipement versées (sauf opérations)	0,00	0,00	0,00	0,00
21	Immobilisations corporelles (sauf opérations)	0,00	0,00	0,00	0,00
22	Immobilisations reçues en affectation (sauf opérations)	0,00	0,00	0,00	0,00
23	Immobilisations en cours (sauf opérations)	3 532,35	0,00	0,00	3 532,35
2313	Constructions	3 532,35	0,00	0,00	3 532,35
Total des dépenses d'équipement		3 532,35	0,00	0,00	3 532,35
10	Dotations, fonds divers et réserves	0,00	0,00	0,00	0,00
13	Subventions d'investissement	0,00	0,00	0,00	0,00
16	Emprunts et dettes assimilées	0,00	0,00	0,00	0,00
18	Compte de liaison : affectat° (BA,régie)	0,00	0,00	0,00	0,00
26	Participat° et créances rattachées	0,00	0,00	0,00	0,00
27	Autres immobilisations financières	0,00	0,00	0,00	0,00
020	Dépenses imprévues (2)	0,00	0,00	0,00	0,00
Total des dépenses financières		0,00	0,00	0,00	0,00
Total des dépenses d'opérations pour compte de tiers		0,00	0,00	0,00	0,00
TOTAL DES DEPENSES REELLES		3 532,35	0,00	0,00	3 532,35

040	Opérat° ordre transfert entre sections (3)	0,00	0,00	0,00	0,00
	Reprises sur autofinancement antérieur (4)	0,00	0,00	0,00	0,00
	Charges transférées	0,00	0,00	0,00	0,00
041	Opérations patrimoniales (5)	0,00	0,00	0,00	0,00
TOTAL DES DEPENSES D'ORDRE		0,00	0,00	0,00	0,00

TOTAL DES DEPENSES D'INVESTISSEMENT DE L'EXERCICE (= Total des dépenses réelles et d'ordre)	3 532,35	0,00	0,00	3 532,35
--------------------------------------------------------------------------------------------------------	-----------------	-------------	-------------	-----------------

Pour information D 001 Solde d'exécution négatif reporté de N-1	0,00			
----------------------------------------------------------------------------	-------------	--	--	--

(1) Détailler les chapitres budgétaires par article conformément au plan de comptes appliqué par l'établissement.

(2) Les dépenses imprévues ne font pas l'objet de réalisation et ne donnent pas lieu à l'émission de mandats. Elles servent à abonder les postes budgétaires où sont imputées les dépenses selon leur nature dont les crédits étaient insuffisamment ouverts par les délibérations budgétaires de l'exercice.

(3) Cf. définitions du chapitre d'opérations d'ordre, *DI 040 = RF 042*.

(4) Les comptes 15, 29, 39, 49 et 59 peuvent figurer dans le détail du chapitre 040 si l'établissement applique le régime des provisions budgétaires.

(5) Cf. définitions du chapitre des opérations d'ordre, *DI 041 = RI 041*.

VOTE DU COMPTE ADMINISTRATIF	I
SECTION D'INVESTISSEMENT – RECETTES	B2

Chap. / Art (1)	Libellé (1)	Crédits ouverts (BP + DM + RAR N-1)	Titres émis	Restes à réaliser au 31/12	Crédits annulés
010	Stocks	0,00	0,00	0,00	0,00
13	Subventions d'investissement (hors 138)	0,00	0,00	0,00	0,00
16	Emprunts et dettes assimilées (hors 165)	0,00	0,00	0,00	0,00
20	Immobilisations incorporelles (sauf 204)	0,00	0,00	0,00	0,00
204	Subventions d'équipement versées	0,00	0,00	0,00	0,00
21	Immobilisations corporelles	0,00	0,00	0,00	0,00
22	Immobilisations reçues en affectation	0,00	0,00	0,00	0,00
23	Immobilisations en cours	0,00	0,00	0,00	0,00
Total des recettes d'équipement		0,00	0,00	0,00	0,00
10	Dotations, fonds divers et réserves	0,00	0,00	0,00	0,00
138	Autres subvent° invest. non transf.	0,00	0,00	0,00	0,00
165	Dépôts et cautionnements reçus	0,00	0,00	0,00	0,00
165	Dépôts et cautionnements reçus	0,00	0,00	0,00	0,00
18	Compte de liaison : affectat° (BA,régie)	0,00	0,00	0,00	0,00
26	Participat° et créances rattachées	0,00	0,00	0,00	0,00
27	Autres immobilisations financières	0,00	0,00	0,00	0,00
024	Produits des cessions d'immobilisations (2)	0,00		0,00	
Total des recettes financières		0,00	0,00	0,00	0,00
Total des recettes d'opérations pour compte de tiers		0,00	0,00	0,00	0,00
TOTAL DES RECETTES REELLES		0,00	0,00	0,00	0,00

021	Virement de la sect° de fonctionnement (2)	0,00			
040	Opérat° ordre transfert entre sections (3) (4)	0,00	0,00		0,00
TOTAL DES PRELEVEMENTS PROVENANT DE LA SECTION DE FONCTIONNEMENT		0,00	0,00		0,00
041	Opérations patrimoniales (5)	0,00	0,00		0,00
TOTAL DES RECETTES D'ORDRE		0,00	0,00		0,00

TOTAL DES RECETTES D'INVESTISSEMENT DE L'EXERCICE (= Total des recettes réelles et d'ordre)	0,00	0,00	0,00	0,00
--------------------------------------------------------------------------------------------------------	-------------	-------------	-------------	-------------

Pour information R 001 Solde d'exécution positif reporté de N-1	3 532,35			
----------------------------------------------------------------------------	-----------------	--	--	--

(1) Détailler les chapitres budgétaires par article conformément au plan de comptes appliqué par l'établissement.

(2) Les chapitres 021 et 024 sont des chapitres sans réalisation et ne donnent pas lieu à l'émission de titres.

(3) Cf. définition du chapitre des opérations d'ordre, RI 040 = DF 042.

(4) Les comptes 15, 29, 39, 49 et 59 peuvent figurer dans le détail du chapitre 040 si l'établissement applique le régime des provisions budgétaires.

(5) Cf. définitions du chapitre des opérations d'ordre, DI 041 = RI 041.

II – ANNEXES	II
ELEMENTS DU BILAN METHODES UTILISEES POUR LES AMORTISSEMENTS	A2

A2 – AMORTISSEMENTS – METHODES UTILISEES

CHOIX DE L'ASSEMBLEE DELIBERANTE			Délibération du
Biens de faible valeur Seuil unitaire en deçà duquel les immobilisations de peu de valeur s'amortissent sur un an (article R. 2321-1 du CGCT) : €			
Procédure d'amortissement (linéaire, dégressif, variable)	Catégories de biens amortis	Durée (en années)	
L	202 FRAIS DOCUMENTS URBANISMES	2	05/01/2016
L	2031 FRAIS D'ETUDES	5	05/01/2016
L	2032 FRAIS DE RECHERCHE ET DE DEVELOPT	5	05/01/2016
L	2033 FRAIS D'INSERTION	5	05/01/2016
L	2051 LOGICIELS CONCESSIONS BREVETS LICENCES	3	05/01/2016
L	2088 AUTRES IMMOBILISATIONS INCORPORELLES	10	05/01/2016
L	2121 AMENAGEMENTS PLANTATION	15	05/01/2016
L	2132 IMMEUBLE DE RAPPORT	15	05/01/2016
L	21571 MATERIEL ROULANT	6	05/01/2016
L	21578 AUTRE MATERIEL ET OUTILLAGE DE VOIRIE	6	05/01/2016
L	2158 AUTRES INSTAL MATERIEL TECHNIQUE	6	05/01/2016
L	2181 INSTALLATIONS DIVERSES LOCATIVES	20	05/01/2016
L	2182 VEHICULES ET MATERIELS ROULANTS	6	05/01/2016
L	2183 MATERIEL DE BUREAU	10	05/01/2016
L	2183 MATERIEL INFORMATIQUE	5	05/01/2016
L	2184 MOBILIER	10	05/01/2016
L	2185 CHEPTEL	5	05/01/2016
L	2188 AUTRES MATERIELS ET APPAREILS	6	05/01/2016
L	2188 COFFRE-FORT	20	05/01/2016
L	1311 SUBV ETAT ET ETABLISSEMENTS PUBLICS	10	05/01/2016
L	1312 SUBV REGION	10	05/01/2016
L	1313 SUBV DEPARTEMENT	10	05/01/2016
L	13151 SUBV GROUPT DE RATT	10	05/01/2016
L	13158 SUBV AUTRES GROUPEMENTS	10	05/01/2016
L	1318 SUBV AUTRES ORGANISMES	20	05/01/2016
L	204...1 SUBV EQUIPEMENT BIENS MOBILIERS MATERIEL ETUDES	5	05/01/2016
L	204...2 SUBV EQUIPEMENT BATIMENTS INSTALLATIONS	15	05/01/2016
L	204...3 SUBV EQUIPEMENT PROJETS INFRASTRUCTUR INTRT NATIONAL	30	05/01/2016

II – ANNEXES	II
ARRETE ET SIGNATURES	D2

Nombre de membres en exercice : 55

Nombre de membres présents : 54

Nombre de suffrages exprimés : 53

VOTES :

Pour : 39

Contre : 0

Abstentions : 14

Date de convocation : 10/07/2020

Présenté par le Maire (1),
A Clermont-Ferrand, le 16/07/2020
le Maire,

Délibéré par l'assemblée (2), réunie en session
A Clermont-Ferrand, le 16/07/2020
Les membres de l'assemblée délibérante (2),

ADENOT Dominique	
AUBOIS Anna	
AUDET Cécile	
AUSLENDER Jérôme	
BARRAUD Marion	
BASTIEN Géraldine	
BEN SADOK Laëtitia	
BERNARD Grégory	
BERNARD Valérie	
BERTUCAT Christophe	
BIANCHI Olivier	
BISMIR Fatima	
BLONDEAU Alexis	
BONNET Nicolas	
BONY Julien	
BRENAS Jean-Pierre	
BRIAT Dominique	
BRUANT Estelle	
CANALES Marion	
CERVANTÈS Jean-Christophe	
CHABRILLAT Rémi	

II – ANNEXES		II
ARRETE ET SIGNATURES		D2
CHENNOUF-TERRASSE Fatima		
CINEUX Cyril		
COSKUN Alparslan		
DUBREUIL Charles		
DULAC-ROUGERIE Christine		
EL BAKKALI Samir		
EL HAFIDHI Sondès		
FAIDY Eric		
FERREIRA DE SOUSA Manuela		
GALLAIS Magali		
GODARD Jérôme		
JALICON Christiane		
JOSEPH Nicaise		
KHATCHADOURIAN-TECER Claudine		
LAFAYE Wendy		
LANDIVAR Diego		
LAPORTE Cécile		
LAVEST Isabelle		
MAQUAIRE-BEAUSOLEIL Steve		
MAXIMI Marianne		
MIQUEL Pierre		
MIZOULE Lucie		
MULLER Didier		
PEYRE Lucas		
PILAUD Frédéric		
PINET-TALLON Catherine		
RENIE Stanislas		
SABATIER Pierre		
SOULIGNAC Vincent		

II – ANNEXES	II
ARRETE ET SIGNATURES	D2

STANISLAS Anne-Laure	
TARDIEU Sylviane	
VIGIGNOL Yannick	
VIGNAL Odile	
WEIBEL Thomas	

Certifié exécutoire par (1), compte tenu de la transmission en préfecture, le , et de la publication le

A , le

(1) Indiquer le maire ou le président de l'organisme.

(2) L'assemblée délibérante étant :

REPUBLIQUE FRANÇAISE

Numéro SIRET 21630113501455	COLLECTIVITE DE RATTACHEMENT VILLE DE CLERMONT-FERRAND
----------------------------------------------	-------------------------------------------------------------------------

POSTE COMPTABLE DE : CLERMONT-FERRAND

SERVICE PUBLIC LOCAL

M. 4 (1)

Compte administratif

BUDGET : B.A. COOPERATIVE DE MAI (2)

ANNEE 2019

(1) Compléter en fonction du service public local et du plan de comptes utilisé : M. 4, M. 41, M. 42, M. 43, M. 44 ou M. 49.

(2) Indiquer le budget concerné : budget principal ou libellé du budget annexe.

Sommaire

I - Informations générales

Modalités de vote du budget	4
-----------------------------	---

II - Présentation générale du compte administratif

A1 - Vue d'ensemble - Exécution du budget et détail des restes à réaliser	5
A2 - Vue d'ensemble - Section d'exploitation - Chapitres	7
A3 - Vue d'ensemble - Section d'investissement - Chapitres	8
B1 - Balance générale du budget - Dépenses	10
B2 - Balance générale du budget - Recettes	11

III - Vote du compte administratif

A1 - Section d'exploitation - Détail des dépenses	12
A2 - Section d'exploitation - Détail des recettes	13
B1 - Section d'investissement - Détail des dépenses	14
B2 - Section d'investissement - Détail des recettes	15
B3 - Opérations d'équipement - Détail des chapitres et articles	16

IV - Annexes

A - Eléments du bilan

A1.1 - Etat de la dette - Détail des crédits de trésorerie	17
A1.2 - Etat de la dette - Répartition par nature de dette	18
A1.3 - Etat de la dette - Répartition des emprunts par structure de taux	22
A1.4 - Etat de la dette - Typologie de la répartition de l'encours	24
A1.5 - Etat de la dette - Détail des opérations de couverture	25
A1.6 - Etat de la dette - Remboursement anticipé d'un emprunt avec refinancement	Sans Objet
A1.7 - Etat de la dette - Emprunts renégociés au cours de l'année N	Sans Objet
A1.8 - Etat de la dette - Autres dettes	Sans Objet
A2 - Méthodes utilisées pour les amortissements	27
A3.1 - Etat des provisions et des dépréciations	Sans Objet
A3.2 - Etalement des provisions	Sans Objet
A4.1 - Equilibre des opérations financières - Dépenses	28
A4.2 - Equilibre des opérations financières - Recettes	29
A5.1.1 - Etat de ventilation des dépenses et recettes des services d'eau et d'assainissement - Exploitation (1)	Sans Objet
A5.1.2 - Etat de ventilation des dépenses et recettes des services d'eau et d'assainissement - Investissement (1)	Sans Objet
A5.2.1 - Etat de ventilation des dép. et rec. des services d'assainissement collectif et non collectif - Exploitation (1)	Sans Objet
A5.2.2 - Etat de ventilation des dép. et rec. des services d'assainissement collectif et non collectif - Investissement (1)	Sans Objet
A6 - Etat des charges transférées	Sans Objet
A7 - Détail des opérations pour le compte de tiers	Sans Objet
A8.1 - Variation du patrimoine (article R. 2313-3 du CGCT) - Entrées	30
A8.2 - Variation du patrimoine (article R. 2313-3 du CGCT) - Sorties	31
A8.3 - Opérations liées aux cessions	32
A9.1 - Variation du patrimoine (article L. 300-5 du code de l'urbanisme) - Entrées	Sans Objet
A9.2 - Variation du patrimoine (article L. 300-5 du code de l'urbanisme) - Sorties	Sans Objet
A10 - Etat des travaux en régie	Sans Objet

B - Engagements hors bilan

B1.1 - Etat des emprunts garantis par la régie	Sans Objet
B1.2 - Calcul du ratio d'endettement relatif aux garanties d'emprunt	Sans Objet
B1.3 - Subventions versées dans le cadre du vote du budget	33
B1.4 - Etat des contrats de crédit-bail	Sans Objet
B1.5 - Etat des contrats de partenariat public-privé	Sans Objet
B1.6 - Etat des autres engagements donnés	Sans Objet
B1.7 - Etat des engagements reçus	Sans Objet
B2.1 - Etat des autorisations de programme et des crédits de paiement afférents	Sans Objet
B2.2 - Etat des autorisations d'engagement et des crédits de paiement afférents	Sans Objet

C - Autres éléments d'informations

C1.1 - Etat du personnel	Sans Objet
C1.2 - Etat du personnel de la collectivité ou de l'établissement de rattachement employé par la régie	Sans Objet
C2 - Liste des organismes dans lesquels a été pris un engagement financier (2)	34
C3 - Liste des services individualisés dans un budget annexe (3)	Sans Objet
C4 - Présentation agrégée du budget principal et des budgets annexes	Sans Objet

D - Arrêté et signatures

D - Arrêté et signatures	35
--------------------------	----

VILLE DE CLERMONT-FERRAND - B.A. COOPERATIVE DE MAI - CA - 2019

- (1) Ces états ne sont obligatoires que pour les régies rattachées à des communes et groupements de communes de moins de 3 000 habitants ayant décidé d'établir un budget unique pour leurs services de distribution d'eau potable et d'assainissement dans les conditions fixées par l'article L. 2224-6 du CGCT. Ils n'existent qu'en M49.
- (2) Ces états ne sont obligatoires que pour les régies rattachées à des communes de 3 500 habitants et plus (art. L. 2313-1 du CGCT), à des groupements comprenant au moins une commune de 3 500 habitants et plus (art. L.5211-36 du CGCT, art L. 5711-1 CGCT) et à leurs établissements publics.
- (3) Uniquement pour les services dotés de l'autonomie financière et de la personnalité morale.

Préciser, pour chaque annexe, si l'état est sans objet le cas échéant.

I – INFORMATIONS GENERALES	I
MODALITES DE VOTE DU BUDGET	

I – L'assemblée délibérante a voté le présent budget par nature :

- au niveau (1) du chapitre pour la section de fonctionnement ;
- au niveau (1) du chapitre pour la section d'investissement.
 - sans (2) les chapitres « opérations d'équipement » de l'état III B 3.

La liste des articles spécialisés sur lesquels l'ordonnateur ne peut procéder à des virements d'article à article est la suivante :

II – En l'absence de mention au paragraphe I ci-dessus, le budget est réputé voté par chapitre, et, en section d'investissement, sans chapitre de dépense « opération d'équipement ».

III – Les provisions sont (3) semi-budgétaires (pas d'inscriptions en recettes de la section d'investissement) .

(1) A compléter par « du chapitre » ou « de l'article ».

(2) Indiquer « avec » ou « sans » les chapitres opérations d'équipement.

(3) A compléter par un seul des deux choix suivants :

- semi-budgétaires (pas d'inscription en recette de la section d'investissement),
- budgétaires (délibération n° du).

II – PRESENTATION GENERALE DU COMPTE ADMINISTRATIF	II
VUE D'ENSEMBLE	A1

EXECUTION DU BUDGET

		DEPENSES		RECETTES		SOLDE D'EXECUTION (1)	
REALISATIONS DE L'EXERCICE (mandats et titres)	Section d'exploitation	A	827 245,58	G	1 106 615,14	G-A	279 369,56
	Section d'investissement	B	471 655,22	H	513 272,64	H-B	41 617,42

+ +

REPORTS DE L'EXERCICE N-1	Report en section d'exploitation (002)	C	0,00 (si déficit)	I	0,00 (si excédent)
	Report en section d'investissement (001)	D	314 234,49 (si déficit)	J	0,00 (si excédent)

= =

		DEPENSES		RECETTES		SOLDE D'EXECUTION (1)	
TOTAL (réalisations + reports)		P= A+B+C+D	1 613 135,29	Q= G+H+I+J	1 619 887,78	=Q-P	6 752,49

RESTES A REALISER A REPORTER EN N+1 (2)	Section d'exploitation	E	0,00	K	0,00
	Section d'investissement	F	106 752,49	L	100 000,00
	TOTAL des restes à réaliser à reporter en N+1	= E+F	106 752,49	= K+L	100 000,00

		DEPENSES		RECETTES		SOLDE D'EXECUTION (1)	
RESULTAT CUMULE	Section d'exploitation	= A+C+E	827 245,58	= G+I+K	1 106 615,14		279 369,56
	Section d'investissement	= B+D+F	892 642,20	= H+J+L	613 272,64		-279 369,56
	TOTAL CUMULE	= A+B+C+D+E+F	1 719 887,78	= G+H+I+J+K+L	1 719 887,78		0,00

DETAIL DES RESTES A REALISER

Chap.	Libellé	Dépenses engagées non mandatées		Titres restant à émettre	
TOTAL DE LA SECTION D'EXPLOITATION		E	0,00	K	0,00
011	Charges à caractère général		0,00		
012	Charges de personnel, frais assimilés		0,00		
014	Atténuations de produits		0,00		
65	Autres charges de gestion courante		0,00		
66	Charges financières		0,00		
67	Charges exceptionnelles		0,00		
69	Impôts sur les bénéfices et assimilés		0,00		
70	Ventes produits fabriqués, prestations				0,00
73	Produits issus de la fiscalité				0,00
74	Subventions d'exploitation				0,00
75	Autres produits de gestion courante				0,00
013	Atténuations de charges				0,00
76	Produits financiers				0,00
77	Produits exceptionnels				0,00
TOTAL DE LA SECTION D'INVESTISSEMENT		F	106 752,49	L	100 000,00
10	Dotations, fonds divers et réserves		0,00		0,00

VILLE DE CLERMONT-FERRAND - B.A. COOPERATIVE DE MAI - CA - 2019

Chap.	Libellé	Dépenses engagées non mandatées	Titres restant à émettre
13	Subventions d'investissement	0,00	0,00
16	Emprunts et dettes assimilées	0,00	100 000,00
18	Compte de liaison : affectat° (BA,régie) (6)	0,00	0,00
20	Immobilisations incorporelles	4 830,00	0,00
21	Immobilisations corporelles	0,00	0,00
22	Immobilisations reçues en affectation (5)	0,00	0,00
23	Immobilisations en cours	101 922,49	0,00
26	Participat° et créances rattachées	0,00	0,00
27	Autres immobilisations financières	0,00	0,00

(1) Indiquer le signe – si les dépenses sont supérieures aux recettes, et + si les recettes sont supérieures aux dépenses.

(2) Les restes à réaliser de la section d'exploitation correspondent en dépenses, aux dépenses engagées non mandatées et non rattachées telles qu'elles ressortent de la comptabilité des engagements et en recettes, aux recettes certaines n'ayant pas donné lieu à l'émission d'un titre et non rattachées (R. 2311-11 du CGCT).

Les restes à réaliser de la section d'investissement correspondent en dépenses, aux dépenses engagées non mandatées au 31/12 de l'exercice précédent telles qu'elles ressortent de la comptabilité des engagements et aux recettes certaines n'ayant pas donné lieu à l'émission d'un titre au 31/12 de l'exercice précédent (R. 2311-11 du CGCT).

(3) Le chapitre 45 doit être détaillé conformément au plan de comptes, tant en recettes qu'en dépenses.

II – PRESENTATION GENERALE DU COMPTE ADMINISTRATIF	II
SECTION D'EXPLOITATION – CHAPITRES	A2

DEPENSES D'EXPLOITATION

Chap.	Libellé	Crédits ouverts (BP+DM+RAR N-1)	Crédits employés (ou restant à employer)			Crédits annulés (1)
			Mandats émis	Charges rattachées	Restes à réaliser au 31/12	
011	Charges à caractère général	93 600,00	72 975,61	9 237,99	0,00	11 386,40
012	Charges de personnel, frais assimilés	0,00	0,00	0,00	0,00	0,00
014	Atténuations de produits	0,00	0,00	0,00	0,00	0,00
65	Autres charges de gestion courante	0,00	0,00	0,00	0,00	0,00
Total des dépenses de gestion courante		93 600,00	72 975,61	9 237,99	0,00	11 386,40
66	Charges financières	16 700,00	13 090,34	3 136,00	0,00	473,66
67	Charges exceptionnelles	594 690,00	587 939,00	0,00	0,00	6 751,00
68	Dotations aux provisions et dépréciat*(2)	0,00	0,00			0,00
69	Impôts sur les bénéfices et assimilés(3)	0,00	0,00	0,00	0,00	0,00
022	Dépenses imprévues	0,00				
Total des dépenses réelles d'exploitation		704 990,00	674 004,95	12 373,99	0,00	18 611,06
023	Virement à la section d'investissement (4)	242 200,00				
042	Opérat* ordre transfert entre sections (4)	172 000,00	140 866,64			31 133,36
043	Opérat* ordre intérieur de la section (uniquement en M44) (4)	0,00	0,00			0,00
Total des dépenses d'ordre d'exploitation		414 200,00	140 866,64			273 333,36
TOTAL		1 119 190,00	814 871,59	12 373,99	0,00	291 944,42
Pour information		0,00				
D 002 Déficit d'exploitation reporté de N-1						

RECETTES D'EXPLOITATION

Chap.	Libellé	Crédits ouverts (BP+DM+RAR N-1)	Crédits employés (ou restant à employer)			Crédits annulés
			Titres émis	Prod. rattachées	Restes à réaliser au 31/12	
013	Atténuations de charges	0,00	0,00	0,00	0,00	0,00
70	Ventes produits fabriqués, prestations	0,00	0,00	0,00	0,00	0,00
73	Produits issus de la fiscalité(5)	0,00	0,00	0,00	0,00	0,00
74	Subventions d'exploitation	0,00	0,00	0,00	0,00	0,00
75	Autres produits de gestion courante	24 000,00	0,00	0,00	0,00	24 000,00
Total des recettes de gestion courante		24 000,00	0,00	0,00	0,00	24 000,00
76	Produits financiers	0,00	0,00	0,00	0,00	0,00
77	Produits exceptionnels	1 075 990,00	1 088 623,14	0,00	0,00	-12 633,14
78	Reprises sur provisions et dépréciations (2)	0,00	0,00			0,00
Total des recettes réelles d'exploitation		1 099 990,00	1 088 623,14	0,00	0,00	11 366,86
042	Opérat* ordre transfert entre sections (4)	19 200,00	17 992,00			1 208,00
043	Opérat* ordre intérieur de la section (uniquement en M44) (4)	0,00	0,00			0,00
Total des recettes d'ordre d'exploitation		19 200,00	17 992,00			1 208,00
TOTAL		1 119 190,00	1 106 615,14	0,00	0,00	12 574,86
Pour information		0,00				
R 002 Excédent d'exploitation reporté de N-1						

(1) Les crédits annulés correspondent aux crédits ouverts desquels il convient de soustraire les crédits employés.

(2) Si la régie applique le régime des provisions semi-budgétaires, ainsi que pour la dotation aux dépréciations des stocks de fournitures et de marchandises, des créances et des valeurs mobilières de placement, aux dépréciations des comptes de tiers et aux dépréciations des comptes financiers.

(3) Ce chapitre n'existe pas en M. 49.

(4) DE 023 = RI 021 ; DI 040 = RE 042 ; RI 040 = DE 042 ; DI 041 = RI 041 ; DE 043 = RE 043.

(5) Ce chapitre existe uniquement en M41, M43 et M44.

II – PRESENTATION GENERALE DU COMPTE ADMINISTRATIF	II
SECTION D'INVESTISSEMENT – CHAPITRES	A3

DEPENSES D'INVESTISSEMENT

Chap.	Libellé	Crédits ouverts (BP+DM+RAR N-1)	Mandats émis	Restes à réaliser au 31/12	Crédits annulés (1)
20	Immobilisations incorporelles	18 000,00	6 870,00	4 830,00	6 300,00
21	Immobilisations corporelles	0,00	0,00	0,00	0,00
22	Immobilisations reçues en affectation	0,00	0,00	0,00	0,00
23	Immobilisations en cours	163 171,51	55 705,66	101 922,49	5 543,36
	Total des opérations d'équipement	0,00	0,00	0,00	0,00
	Total des dépenses d'équipement	181 171,51	62 575,66	106 752,49	11 843,36
10	Dotations, fonds divers et réserves	0,00	0,00	0,00	0,00
13	Subventions d'investissement	0,00	0,00	0,00	0,00
16	Emprunts et dettes assimilées	395 000,00	391 087,56	0,00	3 912,44
18	Compte de liaison : affectat° (BA,régie) (3)	0,00	0,00	0,00	0,00
26	Participat° et créances rattachées	0,00	0,00	0,00	0,00
27	Autres immobilisations financières	0,00	0,00	0,00	0,00
020	Dépenses imprévues	0,00			
	Total des dépenses financières	395 000,00	391 087,56	0,00	3 912,44
45...	Total des opérations pour compte de tiers (4)	0,00	0,00	0,00	0,00
	Total des dépenses réelles d'investissement	576 171,51	453 663,22	106 752,49	15 755,80
040	Opérat° ordre transfert entre sections (2)	19 200,00	17 992,00		1 208,00
041	Opérations patrimoniales (2)	3 000,00	0,00		3 000,00
	Total des dépenses d'ordre d'investissement	22 200,00	17 992,00		4 208,00
	TOTAL	598 371,51	471 655,22	106 752,49	19 963,80
	Pour information	314 234,49			
	D 001 Solde d'exécution négatif reporté de N-1				

RECETTES D'INVESTISSEMENT

Chap.	Libellé	Crédits ouverts (BP+DM+RAR N-1)	Titres émis	Restes à réaliser au 31/12	Crédits annulés
13	Subventions d'investissement	0,00	0,00	0,00	0,00
16	Emprunts et dettes assimilées (hors 165)	123 000,00	0,00	100 000,00	23 000,00
20	Immobilisations incorporelles	0,00	0,00	0,00	0,00
21	Immobilisations corporelles	0,00	0,00	0,00	0,00
22	Immobilisations reçues en affectation	0,00	0,00	0,00	0,00
23	Immobilisations en cours	0,00	0,00	0,00	0,00
	Total des recettes d'équipement	123 000,00	0,00	100 000,00	23 000,00
10	Dotations, fonds divers et réserves	0,00	0,00	0,00	0,00
106	Réserves (5)	372 406,00	372 406,00	0,00	0,00
165	Dépôts et cautionnements reçus	0,00	0,00	0,00	0,00
18	Compte de liaison : affectat° (BA,régie)(3)	0,00	0,00	0,00	0,00
26	Participat° et créances rattachées	0,00	0,00	0,00	0,00
27	Autres immobilisations financières	0,00	0,00	0,00	0,00
	Total des recettes financières	372 406,00	372 406,00	0,00	0,00
45...	Total des opérations pour le compte de tiers (4)	0,00	0,00	0,00	0,00
	Total des recettes réelles d'investissement	495 406,00	372 406,00	100 000,00	23 000,00
021	Virement de la section d'exploitation (2)	242 200,00			
040	Opérat° ordre transfert entre sections (2)	172 000,00	140 866,64		31 133,36
041	Opérations patrimoniales (2)	3 000,00	0,00		3 000,00
	Total des recettes d'ordre d'investissement	417 200,00	140 866,64		276 333,36
	TOTAL	912 606,00	513 272,64	100 000,00	299 333,36
	Pour information	0,00			
	R 001 Solde d'exécution positif reporté de N-1				

- (1) Les crédits annulés correspondent aux crédits ouverts auxquels il convient de soustraire les crédits employés.
(2) DE 023 = RI 021 ; DI 040 = RE 042 ; RI 040 = DE 042 ; DI 041 = RI 041 ; DE 043 = RE 043.
(3) A servir uniquement, en dépense, lorsque la régie effectue une dotation initiale en espèces au profit d'un service public non personnalisé qu'elle crée et, en recettes, lorsque le service non personnalisé reçoit une dotation en espèces de la part de sa collectivité de rattachement.
(4) Seul le total des opérations réelles pour compte de tiers figure sur cet état (voir le détail Annexe IV A7).
(5) Le compte 106 n'est pas un chapitre mais un article du chapitre 10.

II – PRESENTATION GENERALE DU COMPTE ADMINISTRATIF	II
BALANCE GENERALE DU BUDGET	B1

1 – MANDATS EMIS (y compris sur les restes à réaliser N-1)

	EXPLOITATION	Opérations réelles (1)	Opérations d'ordre (2)	TOTAL
011	Charges à caractère général	82 213,60		82 213,60
012	Charges de personnel, frais assimilés	0,00		0,00
014	Atténuations de produits	0,00		0,00
60	<i>Achats et variation des stocks (3)</i>		0,00	0,00
65	Autres charges de gestion courante	0,00		0,00
66	Charges financières	16 226,34	0,00	16 226,34
67	Charges exceptionnelles	587 939,00	0,00	587 939,00
68	Dot. Amortist., dépréciat°, provisions	0,00	140 866,64	140 866,64
69	Impôts sur les bénéfices et assimilés(4)	0,00		0,00
71	<i>Production stockée (ou déstockage) (3)</i>		0,00	0,00
	Dépenses d'exploitation – Total	686 378,94	140 866,64	827 245,58

+

D 002 DEFICIT D'EXPLOITATION REPORTE DE N-1	0,00
----------------------------------------------------	-------------

=

TOTAL DES DEPENSES D'EXPLOITATION CUMULEES	827 245,58
---------------------------------------------------	-------------------

	INVESTISSEMENT	Opérations réelles (1)	Opérations d'ordre (2)	TOTAL
10	Dotations, fonds divers et réserves	0,00	0,00	0,00
13	Subventions d'investissement	0,00	17 992,00	17 992,00
14	<i>Prov. Réglementées, amort. dérogatoires</i>		0,00	0,00
15	<i>Provisions pour risques et charges (5)</i>		0,00	0,00
16	Emprunts et dettes assimilées (sauf 1688 non budgétaire)	391 087,56	0,00	391 087,56
18	Compte de liaison : affectat° (BA,régie)	0,00		0,00
	Total des opérations d'équipement	0,00		0,00
20	Immobilisations incorporelles (6)	6 870,00	0,00	6 870,00
21	Immobilisations corporelles (6)	0,00	0,00	0,00
22	Immobilisations reçues en affectation (6)	0,00	0,00	0,00
23	Immobilisations en cours (6)	55 705,66	0,00	55 705,66
26	Participations et créances rattachées	0,00	0,00	0,00
27	Autres immobilisations financières	0,00	0,00	0,00
28	<i>Amortissement des immobilisations(reprises)</i>		0,00	0,00
29	<i>Dépréciation des immobilisations</i>		0,00	0,00
39	<i>Dépréciat° des stocks et en-cours</i>		0,00	0,00
45...	Total des opérations pour compte de tiers (7)	0,00	0,00	0,00
481	<i>Charges à répartir plusieurs exercices</i>		0,00	0,00
3...	Stocks	0,00	0,00	0,00
	Dépenses d'investissement –Total	453 663,22	17 992,00	471 655,22

+

D 001 SOLDE D'EXECUTION NEGATIF REPORTE N-1	314 234,49
----------------------------------------------------	-------------------

=

TOTAL DES DEPENSES D'INVESTISSEMENT CUMULEE	785 889,71
----------------------------------------------------	-------------------

(1) Y compris les opérations relatives au rattachement des charges et des produits et les opérations d'ordre semi-budgétaires.

(2) Voir liste des opérations d'ordre.

(3) Permet de retracer les variations de stocks (sauf stocks de marchandises et de fournitures).

(4) Ce chapitre n'existe pas en M. 49.

(5) Si la régie applique le régime des provisions budgétaires.

(6) Hors chapitres « opérations d'équipement ».

(7) Seul le total des opérations pour compte de tiers figure sur cet état (voir le détail Annexe IV A7).

II – PRESENTATION GENERALE DU COMPTE ADMINISTRATIF	II
BALANCE GENERALE DU BUDGET	B2

2 – Titres émis (y compris sur les restes à réaliser N-1)

	EXPLOITATION	Opérations réelles (1)	Opérations d'ordre (2)	TOTAL
013	Atténuations de charges	0,00		0,00
60	Achats et variation des stocks (3)		0,00	0,00
70	Ventes produits fabriqués, prestations	0,00		0,00
71	Production stockée (ou déstockage)(3)		0,00	0,00
72	Production immobilisée		0,00	0,00
73	Produits issus de la fiscalité(7)	0,00		0,00
74	Subventions d'exploitation	0,00		0,00
75	Autres produits de gestion courante	0,00		0,00
76	Produits financiers	0,00	0,00	0,00
77	Produits exceptionnels	1 088 623,14	17 992,00	1 106 615,14
78	Reprise amort., dépréciat° et provisions	0,00	0,00	0,00
79	Transferts de charges		0,00	0,00
Recettes d'exploitation – Total		1 088 623,14	17 992,00	1 106 615,14

+

R 002 EXCEDENT D'EXPLOITATION REPORTE DE N-1	0,00
-----------------------------------------------------	-------------

=

TOTAL DES RECETTES D'EXPLOITATION CUMULEES	1 106 615,14
---------------------------------------------------	---------------------

	INVESTISSEMENT	Opérations réelles (1)	Opérations d'ordre (2)	TOTAL
10	Dotations, fonds divers et réserves (sauf 106)	0,00	0,00	0,00
13	Subventions d'investissement	0,00	0,00	0,00
14	Prov. Réglementées, amort. dérogatoires		0,00	0,00
15	Provisions pour risques et charges (4)		0,00	0,00
16	Emprunts et dettes assimilées (sauf 1688 non budgétaire)	0,00	0,00	0,00
18	Comptes liaison : affectat° BA, régies	0,00		0,00
20	Immobilisations incorporelles(5)	0,00	0,00	0,00
21	Immobilisations corporelles(5)	0,00	0,00	0,00
22	Immobilisations reçues en affectation(5)	0,00	0,00	0,00
23	Immobilisations en cours(5)	0,00	0,00	0,00
26	Participations et créances rattachées	0,00	0,00	0,00
27	Autres immobilisations financières	0,00	0,00	0,00
28	Amortissement des immobilisations		140 866,64	140 866,64
29	Dépréciation des immobilisations (4)		0,00	0,00
39	Dépréciat° des stocks et en-cours (4)		0,00	0,00
45...	Opérations pour compte de tiers (6)	0,00	0,00	0,00
481			0,00	0,00
3...	Stocks	0,00	0,00	0,00
Recettes d'investissement – Total		0,00	140 866,64	140 866,64

+

R 001 SOLDE D'EXECUTION POSITIF REPORTE DE N-1	0,00
-------------------------------------------------------	-------------

+

AFFECTATION AUX COMPTES 106	372 406,00
------------------------------------	-------------------

=

TOTAL DES RECETTES D'INVESTISSEMENT CUMULEES	513 272,64
-----------------------------------------------------	-------------------

(1) Y compris les opérations relatives au rattachement des charges et des produits et les opérations d'ordre semi-budgétaires.
 (2) Voir liste des opérations d'ordre.
 (3) Permet de retracer les variations de stocks (sauf stocks de marchandises et de fournitures).
 (4) Si la régie applique le régime des provisions budgétaires.
 (5) Hors chapitres « opérations d'équipement ».
 (6) Seul le total des opérations pour compte de tiers figure sur cet état (voir le détail Annexe IV A7).
 (7) Ce chapitre existe uniquement en M. 41, en M. 43 et en M. 44.

III – VOTE DU COMPTE ADMINISTRATIF						III
SECTION D'EXPLOITATION – DETAIL DES DEPENSES						A1
Chap/ art (1)	Libellé (1)	Crédits ouverts (BP+DM+RAR N-1)	Crédits employés (ou restant à employer)			Crédits annulés
			Mandats émis	Charges rattachées	Restes à réaliser au 31/12	
011	Charges à caractère général (2) (3)	93 600,00	72 975,61	9 237,99	0,00	11 386,40
61521	Entretien, réparations bâtiments publics	16 855,00	2 072,08	9 237,99	0,00	5 544,93
6161	Multirisques	15 900,00	15 838,84	0,00	0,00	61,16
618	Divers	60 000,00	54 420,00	0,00	0,00	5 580,00
6231	Annonces et insertions	363,00	362,69	0,00	0,00	0,31
627	Services bancaires et assimilés	200,00	0,00	0,00	0,00	200,00
63512	Taxes foncières	282,00	282,00	0,00	0,00	0,00
012	Charges de personnel, frais assimilés	0,00	0,00	0,00	0,00	0,00
014	Atténuations de produits (4)	0,00	0,00	0,00	0,00	0,00
65	Autres charges de gestion courante	0,00	0,00	0,00	0,00	0,00
TOTAL DEPENSES DE GESTION DES SERVICES (a) = (011+012+014+65)		93 600,00	72 975,61	9 237,99	0,00	11 386,40
66	Charges financières (b) (5)	16 700,00	13 090,34	3 136,00	0,00	473,66
66111	Intérêts réglés à l'échéance	18 000,00	17 713,34	0,00	0,00	286,66
66112	Intérêts - Rattachement des ICNE	-1 300,00	-4 623,00	3 136,00	0,00	187,00
67	Charges exceptionnelles (c)	594 690,00	587 939,00	0,00	0,00	6 751,00
6742	Subventions exceptionnelles d'équipement	40 500,00	33 750,00	0,00	0,00	6 750,00
6743	Subventions exceptionnelles fonctionnt	554 190,00	554 189,00	0,00	0,00	1,00
68	Dotations aux provisions et dépréciat° (d) (6)	0,00	0,00			0,00
69	Impôts sur les bénéfiques et assimilés (e) (7)	0,00	0,00	0,00	0,00	0,00
022	Dépenses imprévues (f)	0,00				
TOTAL DES DEPENSES REELLES = a+b+c+d+e+f		704 990,00	674 004,95	12 373,99	0,00	18 611,06
023	Virement à la section d'investissement	242 200,00				
042	Opérat° ordre transfert entre sections (8)(9)	172 000,00	140 866,64			31 133,36
6811	Dot. amort. Immos incorp. et corporelles	172 000,00	140 866,64			31 133,36
TOTAL DES PRELEVEMENTS AU PROFIT DE LA SECTION D'INVESTISSEMENT		414 200,00	140 866,64			273 333,36
043	Opérat° ordre intérieur de la section (10)	0,00	0,00			0,00
TOTAL DES DEPENSES D'ORDRE		414 200,00	140 866,64			273 333,36
TOTAL DES DEPENSES D'EXPLOITATION DE L'EXERCICE (= Total des opérations réelles et d'ordre)		1 119 190,00	814 871,59	12 373,99	0,00	291 944,42
Pour information D 002 Déficit d'exploitation reporté de N-1		0,00				

Détail du calcul des ICNE au compte 66112 (5)

Montant des ICNE de l'exercice	3 136,00
- Montant des ICNE de l'exercice N-1	4 623,00
= Différence ICNE N – ICNE N-1	-1 487,00

(1) Détailler les chapitres budgétaires par article conformément au plan de comptes utilisé par la régie.

(2) Le compte 621 est retracé au sein du chapitre 012.

(3) Le compte 634 est uniquement ouvert en M. 41.

(4) Le compte 739 est uniquement ouvert en M. 43 et en M. 44.

(5) Si le montant des ICNE de l'exercice est inférieur au montant de l'exercice N-1, le montant de l'article 66112 sera négatif.

(6) Si la régie applique le régime des provisions semi-budgétaires, ainsi que pour la dotation aux dépréciations des stocks de fournitures et de marchandises, des créances et des valeurs mobilières de placement, aux dépréciations des comptes de tiers et aux dépréciations des comptes financiers.

(7) Ce chapitre n'existe pas en M. 49.

(8) Cf. définitions du chapitre des opérations d'ordre. DE 042 = RI 040.

(9) Le compte 6815 peut figurer dans le détail du chapitre 042 si la régie applique le régime des provisions budgétaires.

(10) Chapitre destiné à retracer les opérations particulières telles que les opérations de stocks ou liées à la tenue d'un inventaire permanent simplifié.

III – VOTE DU COMPTE ADMINISTRATIF	III
SECTION D'EXPLOITATION – DETAIL DES RECETTES	A2

Chap/ art(1)	Libellé (1)	Crédits ouverts (BP+DM+RAR N-1)	Crédits employés (ou restant à employer)			Crédits annulés
			Titres émis	Produits rattachés	Restes à réaliser au 31/12	
013	Atténuations de charges (2)	0,00	0,00	0,00	0,00	0,00
70	Ventes produits fabriqués, prestations	0,00	0,00	0,00	0,00	0,00
73	Produits issus de la fiscalité (3)	0,00	0,00	0,00	0,00	0,00
74	Subventions d'exploitation	0,00	0,00	0,00	0,00	0,00
75	Autres produits de gestion courante	24 000,00	0,00	0,00	0,00	24 000,00
757	Redevances des fermiers, concession..	24 000,00	0,00	0,00	0,00	24 000,00
TOTAL = RECETTES DE GESTION DES SERVICES (a) = 70+73+74+75+013		24 000,00	0,00	0,00	0,00	24 000,00
76	Produits financiers (b)	0,00	0,00	0,00	0,00	0,00
77	Produits exceptionnels (c)	1 075 990,00	1 088 623,14	0,00	0,00	-12 633,14
774	Subventions exceptionnelles	1 075 990,00	1 088 623,14	0,00	0,00	-12 633,14
78	Reprises sur provisions et dépréciations (d) (4)	0,00	0,00			0,00
TOTAL DES RECETTES REELLES =a+b+c+d		1 099 990,00	1 088 623,14	0,00	0,00	11 366,86
042	Opérat° ordre transfert entre sections (6)	19 200,00	17 992,00			1 208,00
777	Quote-part subv invest transf cpte résul	19 200,00	17 992,00			1 208,00
043	Opérat° ordre intérieur de la section (5)	0,00	0,00			0,00
TOTAL DES RECETTES D'ORDRE		19 200,00	17 992,00			1 208,00
TOTAL DES RECETTES D'EXPLOITATION DE L'EXERCICE (=Total des opérations réelles et d'ordre)		1 119 190,00	1 106 615,14	0,00	0,00	12 574,86
Pour information R 002 Excédent d'exploitation reporté de N-1		0,00				

Détail du calcul des ICNE au compte 7622

Montant des ICNE de l'exercice	0,00
- Montant des ICNE de l'exercice N-1	0,00
= Différence ICNE N – ICNE N-1	0,00

(1) Détailler les chapitres budgétaires par article conformément au plan de comptes utilisé par la régie.

(2) L'article 699 n'existe pas en M. 49.

(3) Ce chapitre existe uniquement en M. 41, M. 43 et M. 44.

(4) Si la régie applique le régime des provisions semi-budgétaires, ainsi que pour la dotation aux dépréciations des stocks de fournitures et de marchandises, des créances et des valeurs mobilières de placement, aux dépréciations des comptes de tiers et aux dépréciations des comptes financiers.

(5) Cf. Définitions du chapitre des opérations d'ordre, RE 042 = DI 040, RE 043=DE 043.

(6) Le compte 7815 peut figurer dans le détail du chapitre 042 si la régie a opté pour les provisions budgétaires.

III – VOTE DU COMPTE ADMINISTRATIF					III
SECTION D'INVESTISSEMENT – DETAIL DES DEPENSES					B1
Chap/ art (1)	Libellé (1)	Crédits ouverts (BP+DM+RAR N-1)	Mandats émis	Restes à réaliser au 31/12	Crédits annulés (2)
20	Immobilisations incorporelles (hors opérations)	18 000,00	6 870,00	4 830,00	6 300,00
2031	Frais d'études	12 000,00	6 870,00	4 830,00	300,00
2033	Frais d'insertion	6 000,00	0,00	0,00	6 000,00
21	Immobilisations corporelles (hors opérations)	0,00	0,00	0,00	0,00
22	Immobilisations reçues en affectation (hors opérations)	0,00	0,00	0,00	0,00
23	Immobilisations en cours (hors opérations)	163 171,51	55 705,66	101 922,49	5 543,36
2313	Constructions	163 171,51	55 705,66	101 922,49	5 543,36
Total des dépenses d'équipement		181 171,51	62 575,66	106 752,49	11 843,36
10	Dotations, fonds divers et réserves	0,00	0,00	0,00	0,00
13	Subventions d'investissement	0,00	0,00	0,00	0,00
16	Emprunts et dettes assimilées	395 000,00	391 087,56	0,00	3 912,44
1641	Emprunts en euros	395 000,00	391 087,56	0,00	3 912,44
18	Compte de liaison : affectat° (BA,régie)	0,00	0,00	0,00	0,00
26	Participat° et créances rattachées	0,00	0,00	0,00	0,00
27	Autres immobilisations financières	0,00	0,00	0,00	0,00
020	Dépenses imprévues	0,00			
Total des dépenses financières		395 000,00	391 087,56	0,00	3 912,44
Total des dépenses d'opérations pour compte de tiers		0,00	0,00	0,00	0,00
TOTAL DEPENSES REELLES		576 171,51	453 663,22	106 752,49	15 755,80
040	Opérat° ordre transfert entre sections (5)	19 200,00	17 992,00		1 208,00
	Reprises sur autofinancement antérieur(6)	19 200,00	17 992,00		1 208,00
13911	Sub. équipt opte résult. Etat	2 200,00	2 082,00		118,00
13917	Sub. équipt opte résult. Budget communaut	15 000,00	14 386,00		614,00
13918	Autres subventions d'équipement	2 000,00	1 524,00		476,00
	Charges transférées	0,00	0,00		0,00
041	Opérations patrimoniales (7)	3 000,00	0,00		3 000,00
2313	Constructions	3 000,00	0,00		3 000,00
TOTAL DEPENSES D'ORDRE		22 200,00	17 992,00		4 208,00
TOTAL DES DEPENSES D'INVESTISSEMENT DE L'EXERCICE (= Total des dépenses réelles et d'ordre)		598 371,51	471 655,22	106 752,49	19 963,80
Pour information		314 234,49			
D 001 Solde d'exécution négatif reporté de N-1					

(1) Détailler les chapitres budgétaires par article conformément au plan de comptes utilisé par la régie.

(2) Les crédits annulés correspondent aux crédits ouverts auxquels il convient de soustraire les mandats émis et les restes à réaliser au 31/12.

(3) Voir état III B3 pour le détail des opérations d'équipement.

(4) Voir annexe IV A7 pour le détail des opérations pour compte de tiers.

(5) Cf. définitions du chapitre des opérations d'ordre, DI 040 = RE 042.

(6) Les comptes 15..2 peuvent figurer dans le détail des reprises sur autofinancement antérieur si la régie applique le régime des provisions budgétaires.

(7) Cf. définitions du chapitre des opérations d'ordre, DI 041 = RI 041.

III – VOTE DU COMPTE ADMINISTRATIF	III
SECTION D'INVESTISSEMENT – DETAIL DES RECETTES	B2

Chap/ art (1)	Libellé (1)	Crédits ouverts (BP+DM+RAR N-1)	Titres émis	Restes à réaliser au 31/12	Crédits annulés (2)
13	Subventions d'investissement	0,00	0,00	0,00	0,00
16	Emprunts et dettes assimilées(hors 165)	123 000,00	0,00	100 000,00	23 000,00
1641	Emprunts en euros	123 000,00	0,00	100 000,00	23 000,00
20	Immobilisations incorporelles	0,00	0,00	0,00	0,00
21	Immobilisations corporelles	0,00	0,00	0,00	0,00
22	Immobilisations reçues en affectation	0,00	0,00	0,00	0,00
23	Immobilisations en cours	0,00	0,00	0,00	0,00
Total des recettes d'équipement		123 000,00	0,00	100 000,00	23 000,00
10	Dotations, fonds divers et réserves	372 406,00	372 406,00	0,00	0,00
1068	Autres réserves	372 406,00	372 406,00	0,00	0,00
165	Dépôts et cautionnements reçus	0,00	0,00	0,00	0,00
18	Compte de liaison : affectat° (BA,régie)	0,00	0,00	0,00	0,00
26	Participat° et créances rattachées	0,00	0,00	0,00	0,00
27	Autres immobilisations financières	0,00	0,00	0,00	0,00
Total des recettes financières		372 406,00	372 406,00	0,00	0,00
Total des recettes d'opérations pour compte de tiers		0,00	0,00	0,00	0,00
TOTAL DES RECETTES REELLES		495 406,00	372 406,00	100 000,00	23 000,00
021	Virement de la section d'exploitation	242 200,00			
040	Opérat° ordre transfert entre sections (4)(5)	172 000,00	140 866,64		31 133,36
28033	Frais d'insertion	200,00	0,00		200,00
28131	Bâtiments	160 000,00	137 699,00		22 301,00
28135	Installations générales, agencements, ..	1 800,00	865,00		935,00
28188	Autres	10 000,00	2 302,64		7 697,36
TOTAL DES PRELEVEMENTS PROVENANT DE LA SECTION D'EXPLOITATION		414 200,00	140 866,64		273 333,36
041	Opérations patrimoniales (6)	3 000,00	0,00		3 000,00
2033	Frais d'insertion	3 000,00	0,00		3 000,00
TOTAL DES RECETTES D'ORDRE		417 200,00	140 866,64		276 333,36
TOTAL DES RECETTES D'INVESTISSEMENT DE L'EXERCICE (= Total des recettes réelles et d'ordre)		912 606,00	513 272,64	100 000,00	299 333,36
Pour information R 001 Solde d'exécution positif reporté de N-1		0,00			

(1) Détailler les chapitres budgétaires par article conformément au plan de comptes utilisé par la régie.

(2) Les crédits annulés correspondent aux crédits ouverts auxquels il convient de soustraire les mandats émis et les restes à réaliser au 31/12.

(3) Voir annexe IV A7 pour le détail des opérations pour compte de tiers.

(4) Cf. définitions du chapitre des opérations d'ordre, DI 040 = RE 042.

(5) Les comptes 15..2 peuvent figurer dans le détail du chapitre 040 si la régie applique le régime des provisions budgétaires.

(6) Cf. définitions du chapitre des opérations d'ordre, DI 041 = RI 041.

III – VOTE DU COMPTE ADMINISTRATIF	III
DETAIL DES CHAPITRES D'OPERATION D'EQUIPEMENT	B3

Cet état ne contient pas d'information.

IV – ANNEXES

ELEMENTS DU BILAN – ETAT DE LA DETTE – DETAIL DES CREDITS DE TRESORERIE

IV
A1.1

A1.1 – DETAIL DES CREDITS DE TRESORERIE (1)

Nature (Pour chaque ligne, indiquer le numéro de contrat)	Date de la décision de réaliser la ligne de trésorerie (2)	Montant maximum autorisé au 01/01/N	Montant des tirages N	Montant des remboursements N		Encours restant dû au 31/12/N
				Intérêts (3)	Remboursement du tirage	
51921 Avances de trésorerie de la collectivité de rattachement						
51928 Autres avances de trésorerie						
51931 Lignes de trésorerie						
51932 Lignes de trésorerie liées à un emprunt						
5194 Billets de trésorerie						
5198 Autres crédits de trésorerie						
519 Crédits de trésorerie (Total)		0,00	0,00	0,00	0,00	0,00

(1) Circulaire n° NOR : INTB8900071C du 22/02/1989.

(2) Indiquer la date de la délibération de l'assemblée autorisant la ligne de trésorerie ou la date de la décision de l'ordonnateur de réaliser la ligne de trésorerie sur la base d'un montant maximum autorisé par l'organe délibérant (article L. 2122-22 du CGCT).

(3) Il s'agit des intérêts comptabilisés au compte 6615, sauf pour les emprunts assortis d'une option de tirage sur ligne de trésorerie pour lesquels les intérêts sont comptabilisés au compte 6611 et sauf pour les billets de trésorerie pour lesquels les intérêts sont comptabilisés au compte 6618.

IV – ANNEXES

IV

ELEMENTS DU BILAN – ETAT DE LA DETTE – REPARTITION PAR NATURE DE DETTE

A1.2

A1.2 – REPARTITION PAR NATURE DE DETTE (hors 16449 et 166)

Nature (Pour chaque ligne, indiquer le numéro de contrat)	Emprunts et dettes à l'origine du contrat											Catégorie d'emprunt (8)		
	Organisme prêteur ou chef de file	Date de signature	Date d'émission ou date de mobilisation (1)	Date du premier remboursement	Nominal (2)	Type de taux d'intérêt (3)	Index (4)	Taux Initial		Devise	Périodicité des remboursements (6)		Profil d'amortissement (7)	Possibilité de remboursement anticipé O/N
								Niveau de taux (5)	Taux actuariel					
163 Emprunts obligataires (Total)					0,00									
164 Emprunts auprès d'établissement de crédit (Total)					2 755 519,89									
1641 Emprunts en euros (total)					2 755 519,89									
001201 Réam	CAISSE DES DEPOTS ET CONSIGNATIONS	01/09/2017	01/09/2017	01/11/2017	1 282 296,89	V	Livret A + 1	1,750	1,750	EUR	A	X	O	A-1
001224	SOCIETE GENERALE	21/05/2002	21/05/2002	21/05/2003	182 633,00	F	Taux fixe à 4,96 %	4,960	4,960	EUR	A	P	O	A-1
001300	CAISSE D'EPARGNE	12/02/2009	12/10/2009	12/04/2010	329 000,00	V	Euribor 6M + 0,8	1,820	1,850	EUR	S	C	O	A-1
001324	CREDIT AGRICOLE	25/05/2010	20/04/2011	20/07/2011	345 000,00	V	(Euribor 3M-Floor -0,38 sur Euribor 3M) + 0,38	1,020	1,030	EUR	T	C	O	A-1
1345	CREDIT AGRICOLE	04/07/2013	04/07/2013	04/10/2013	346 000,00	V	(Euribor 3M + 0,875)-Floor -0,875 sur Euribor 3M	1,100	1,100	EUR	T	C	O	A-1
1367	CAISSE D'EPARGNE	22/01/2014	25/12/2015	25/03/2016	70 000,00	V	T4M(Posifixé) + 1,58	1,450	1,480	EUR	T	C	O	A-1
1372	CREDIT AGRICOLE	27/03/2015	21/09/2015	21/12/2015	45 000,00	V	Euribor 3M + 1,02	0,980	1,000	EUR	T	C	O	A-1
1386	CREDIT AGRICOLE	22/01/2016	04/01/2017	04/01/2018	34 340,00	V	(Euribor 12M + 1)-Floor 0 sur Euribor 12M	1,000	1,010	EUR	A	C	O	A-1
1389	CAISSE D'EPARGNE	18/04/2017	25/03/2017	25/03/2018	21 250,00	F	Taux fixe à 2 %	2,000	2,000	EUR	A	C	O	A-1
2019-06COOP	BANQUE POSTALE	06/11/2019	11/06/2020	01/10/2020	100 000,00	V	(EONIA(Posifixé) + 0,66)-Floor 0 sur EONIA(Posifixé)	0,660	0,670	EUR	X	C	O	A-1
1643 Emprunts en devises (total)					0,00									
16441 Emprunts assortis d'une option de tirage sur ligne de trésorerie (total)					0,00									

VILLE DE CLERMONT-FERRAND - B.A. COOPERATIVE DE MAI - CA - 2019

Nature (Pour chaque ligne, indiquer le numéro de contrat)	Emprunts et dettes à l'origine du contrat													
	Organisme prêteur ou chef de file	Date de signature	Date d'émission ou date de mobilisation (1)	Date du premier remboursement	Nominal (2)	Type de taux d'intérêt (3)	Index (4)	Taux Initial		Devise	Périodicité des remboursements (6)	Profil d'amortissement (7)	Possibilité de remboursement anticipé O/N	Catégorie d'emprunt (8)
								Niveau de taux (5)	Taux actuariel					
165 Dépôts et cautionnements reçus (Total)					0,00									
167 Emprunts et dettes assortis de conditions particulières (Total)					0,00									
1675 Dettes pour METP et PPP (total)					0,00									
1678 Autres emprunts et dettes (total)					0,00									
168 Emprunts et dettes assimilés (Total)					0,00									
1681 Autres emprunts (total)					0,00									
1682 Bons à moyen terme négociables (total)					0,00									
1687 Autres dettes (total)					0,00									
Total général					2 755 519,83									

(1) Si un emprunt donne lieu à plusieurs mobilisations, indiquer la date de la première mobilisation.

(2) Nominal : montant emprunté à l'origine.

(3) Type de taux d'intérêt : F : fixe ; V : variable simple ; C : complexe (c'est-à-dire un taux variable qui n'est pas seulement défini comme la simple addition d'un taux usuel de référence et d'une marge exprimée en point de pourcentage).

(4) Mentionner le ou les types d'index (ex : Euribor 3 mois).

(5) Indiquer le niveau de taux à l'origine du contrat.

(6) Indiquer la périodicité des remboursements : A : annuelle ; M : mensuelle ; B : bimestrielle ; S : semestrielle ; T : trimestrielle ; X autre.

(7) Indiquer C pour amortissement constant, P pour amortissement progressif, F pour *in fine*, X pour autres à préciser.

(8) Catégorie d'emprunt à l'origine. Exemple A-1 (cf. la classification des emprunts suivant la typologie de la circulaire IOCB1015077C du 25 juin 2010 sur les produits financiers offerts aux collectivités territoriales).

IV – ANNEXES

ELEMENTS DU BILAN – ETAT DE LA DETTE – REPARTITION PAR NATURE DE DETTE

IV

A1.2

A1.2 – REPARTITION PAR NATURE DE DETTE (hors 16449 et 166) (suite)

Nature (Pour chaque ligne, indiquer le numéro de contrat)	Couverture ? O/N (10)	Montant couvert	Catégorie d'emprunt après couverture éventuelle (11)	Capital restant dû au 31/12/N	Durée résiduelle (en années)	Taux d'intérêt			Annuité de l'exercice			ICNE de l'exercice
						Type de taux (12)	Index (13)	Niveau de taux d'intérêt au 31/12/N (14)	Capital	Charges d'intérêt (15)	Intérêts perçus (le cas échéant) (16)	
						Emprunts et dettes au 31/12/N						
163 Emprunts obligataires (Total)		0,00		0,00					0,00	0,00	0,00	0,00
164 Emprunts auprès d'établissement de crédit (Total)		0,00		1 088 801,73					391 087,56	17 713,34	0,00	3 091,06
1641 Emprunts en euros (total)		0,00		1 088 801,73					391 087,56	17 713,34	0,00	3 091,06
001201 Réam	N	0,00	A-1	317 154,54	0,83	V	Livret A + 1	1,750	319 336,44	11 138,59	0,00	909,62
001224	N	0,00	A-1	38 803,69	2,39	F	Taux fixe à 4,96 %	4,950	12 034,12	2 571,16	0,00	1 201,01
001300	N	0,00	A-1	164 500,00	9,78	V	Euribor 6M + 0,8	0,530	16 450,00	986,27	0,00	155,36
001324	N	0,00	A-1	198 375,00	11,30	V	(Euribor 3M+Floor -0,38 sur Euribor 3M) + 0,38	0,040	17 250,00	1 13,26	0,00	0,00
1345	N	0,00	A-1	237 875,00	13,51	V	(Euribor 3M + 0,875)+Floor	0,530	17 300,00	1 374,54	0,00	255,72
1367	N	0,00	A-1	56 000,00	15,98	V	-0,875 sur Euribor 3M	1,040	3 500,00	612,41	0,00	7,47
1372	N	0,00	A-1	35 437,50	15,72	V	Euribor 3M + 1,58	0,880	2 250,00	251,56	0,00	6,12
1386	N	0,00	A-1	30 906,00	17,01	V	Euribor 3M + 1,02	0,880	1 717,00	265,55	0,00	269,30
1389	N	0,00	A-1	18 750,00	14,23	F	(Euribor 12M + 1)-Floor 0 sur Euribor 12M	2,000	1 250,00	400,00	0,00	286,46
2019-06COOP	N	0,00	A-1	0,00	20,50	V	Taux fixe à 2 % (EONIA(Postfixé) + 0,66)-Floor 0 sur EONIA(Postfixé)	0,000	0,00	0,00	0,00	0,00
1643 Emprunts en devises (total)		0,00		0,00					0,00	0,00	0,00	0,00
16441 Emprunts assortis d'une option de tirage sur ligne de trésorerie (total) (9)		0,00		0,00					0,00	0,00	0,00	0,00
165 Dépôts et cautionnements reçus (Total)		0,00		0,00					0,00	0,00	0,00	0,00

VILLE DE CLERMONT-FERRAND - B.A. COOPERATIVE DE MAI - CA - 2019

Nature (Pour chaque ligne, indiquer le numéro de contrat)	Emprunts et dettes au 31/12/N										ICNE de l'exercice	
	Couverture ? O/N (10)	Montant couvert	Catégorie d'emprunt après couverture éventuelle (11)	Capital restant dû au 31/12/N	Durée résiduelle (en années)	Taux d'intérêt			Annuité de l'exercice			
						Type de taux (12)	Index (13)	Niveau de taux d'intérêt au 31/12/N (14)	Capital	Charges d'intérêt (15)		Intérêts perçus (le cas échéant) (16)
167 Emprunts et dettes assortis de conditions particulières (Total)		0,00		0,00					0,00	0,00	0,00	0,00
1675 Dettes pour METP et PPP (total)		0,00		0,00					0,00	0,00	0,00	0,00
1676 Autres emprunts et dettes (total)		0,00		0,00					0,00	0,00	0,00	0,00
168 Emprunts et dettes assimilés (Total)		0,00		0,00					0,00	0,00	0,00	0,00
1681 Autres emprunts (total)		0,00		0,00					0,00	0,00	0,00	0,00
1682 Bons à moyen terme négociables (total)		0,00		0,00					0,00	0,00	0,00	0,00
1687 Autres dettes (total)		0,00		0,00					0,00	0,00	0,00	0,00
Total général		0,00		1 098 801,73					391 087,56	17 713,34	0,00	3 091,06

(9) S'agissant des emprunts assortis d'une ligne de trésorerie, il faut faire ressortir le remboursement du capital de la dette prévue pour l'exercice correspondant au véritable endettement.

(10) Si l'emprunt est soumis à couverture, il convient de compléter le tableau « détail des opérations de couverture ».

(11) Catégorie d'emprunt. Exemple A-1 (cf. la classification des emprunts suivant la typologie de la circulaire IOCB1015077C du 25 juin 2010 sur les produits financiers offerts aux collectivités territoriales).

(12) Type de taux d'intérêt après opérations de couverture : F : fixe ; V : variable simple ; C : complexe (c'est-à-dire un taux variable qui n'est pas seulement défini comme la simple addition d'un taux usuel de référence et d'une marge exprimée en point de pourcentage).
 (13) Mentionner l'index en cours au 31/12/N après opérations de couverture.

(14) Taux après opérations de couverture éventuelles. Pour les emprunts à taux variable, indiquer le niveau moyen du taux constaté sur l'année.

(15) Il s'agit des intérêts dus au titre du contrat initial et comptabilisés à l'article 66111 « Intérêts réglés à l'échéance » (intérêts décaissés) et intérêts éventuels dus au titre du contrat d'échange éventuel et comptabilisés à l'article 668.

(16) Indiquer les intérêts éventuellement reçus au titre du contrat d'échange éventuel et comptabilisés au 768.

IV – ANNEXES

ELEMENTS DU BILAN – ETAT DE LA DETTE – REPARTITION DES EMPRUNTS PAR STRUCTURE DE TAUX

IV

A1.3

A1.3 – REPARTITION DES EMPRUNTS PAR STRUCTURE DE TAUX (HORS A1)

Emprunts ventilés par structure de taux selon le risque le plus élevé (Pour chaque ligne, indiquer le numéro de contrat) (1)	Organisme prêteur ou chef de file	Nominal (2)	Capital restant dû au 31/12/N (3)	Type d'indices (4)	Durée du contrat	Dates des périodes bonifiées	Taux minimal (5)	Taux maximal (6)	Coût de sortie (7)	Taux maximal après couverture éventuelle (8)	Niveau du taux au 31/12/N (9)	Intérêts payés au cours de l'exercice (10)	Intérêts perçus au cours de l'exercice (le cas échéant) (11)	% par type de taux selon le capital restant dû
Echange de taux, taux variable simple plafonné (cap) ou encadré (tunnel) (A)														
TOTAL (A)		0,00	0,00						0,00			0,00	0,00	0,00
Barrière simple (B)														
TOTAL (B)		0,00	0,00						0,00			0,00	0,00	0,00
Option d'échange (C)														
TOTAL (C)		0,00	0,00						0,00			0,00	0,00	0,00
Multiplicateur jusqu'à 3 ou multiplicateur jusqu'à 5 capé (D)														
TOTAL (D)		0,00	0,00						0,00			0,00	0,00	0,00
Multiplicateur jusqu'à 5 (E)														
TOTAL (E)		0,00	0,00						0,00			0,00	0,00	0,00
Autres types de structures (F)														
TOTAL (F)		0,00	0,00						0,00			0,00	0,00	0,00
TOTAL GENERAL		0,00	0,00						0,00			0,00	0,00	0,00

(1) Répartir les emprunts selon le type de structure de taux (de A à F, selon la classification de la charte de bonne conduite) en fonction du risque le plus élevé à court sur toute la durée de vie du contrat de prêt et après opérations de couverture éventuelles.

(2) Nominal : montant emprunté à l'origine. En cas de couverture partielle d'un emprunt, indiquer séparément sur deux lignes la part du nominal couvert et la part non couverte.

(3) En cas de couverture partielle d'un emprunt, indiquer séparément sur deux lignes la part du capital restant dû couvert et la part non couverte.

(4) Indiquer la classification de l'indice sous-jacent suivant la typologie de la circulaire du 25 juin 2010 sur les produits financiers (de 1 à 6). 1 : Indices zone euro / 2 : Indices inflation française ou zone euro ou écart entre ces indices / 3 : Ecart indice zone euro / 4 : Indices hors zone euro ou écart d'indices dont l'un est hors zone euro / 5 : écarts d'indices hors zone euro / 6 : autres indices.

(5) Taux hors opération de couverture. Indiquer le montant, l'index ou la formule correspondant au taux minimal du contrat de prêt sur toute la durée du contrat.

(6) Taux hors opération de couverture. Indiquer le montant, l'index ou la formule correspondant au taux maximal du contrat de prêt sur toute la durée du contrat.

(7) Coût de sortie : indiquer le montant de l'indemnité contractuelle de remboursement définitif de l'emprunt au 31/12/N ou le cas échéant, à la prochaine date d'échéance.

(8) Montant, index ou formule.

(9) Indiquer le niveau de taux après opérations de couverture éventuelles. Pour les emprunts à taux variables, indiquer le niveau moyen du taux constaté sur l'année.

(10) Indiquer les intérêts dus au titre du contrat initial et comptabilisés à l'article 6611 et des intérêts éventuels dus au titre du contrat d'échange et comptabilisés à l'article 668.

(11) Indiquer les intérêts reçus au titre du contrat d'échange et comptabilisés au 758.

IV – ANNEXES

IV

ELEMENTS DU BILAN – ETAT DE LA DETTE – TYPOLOGIE DE LA REPARTITION DE L'ENCOURS

A1.4

A1.4 – TYPOLOGIE DE LA REPARTITION DE L'ENCOURS (1)

Structure	Indices sous-jacents						(6) Autres indices
	(1) Indices zone euro	(2) Indices inflation française ou zone euro ou écart entre ces indices	(3) Ecart d'indices zone euro	(4) Indices hors zone euro et écarts d'indices dont l'un est un indice hors zone euro	(5) Ecart d'indices hors zone euro	(6) Autres indices	
(A) Taux fixe simple. Taux variable simple. Echange de taux fixe contre taux variable ou inversement. Echange de taux structuré contre taux variable ou taux fixe (sens unique). Taux variable simple plafonné (cap) ou encadré (tunnel)	Nombre de produits	0	0	0	0	0	
	% de l'encours	100,00	0,00	0,00	0,00	0,00	
	Montant en euros	1 098 801,73	0,00	0,00	0,00	0,00	0,00
(B) Barrière simple. Pas d'effet de levier	Nombre de produits	0	0	0	0	0	
	% de l'encours	0,00	0,00	0,00	0,00	0,00	
	Montant en euros	0,00	0,00	0,00	0,00	0,00	0,00
(C) Option d'échange (swaption)	Nombre de produits	0	0	0	0	0	
	% de l'encours	0,00	0,00	0,00	0,00	0,00	
	Montant en euros	0,00	0,00	0,00	0,00	0,00	0,00
(D) Multiplicateur jusqu'à 3 ; multiplicateur jusqu'à 5 capé	Nombre de produits	0	0	0	0	0	
	% de l'encours	0,00	0,00	0,00	0,00	0,00	
	Montant en euros	0,00	0,00	0,00	0,00	0,00	0,00
(E) Multiplicateur jusqu'à 5	Nombre de produits	0	0	0	0	0	
	% de l'encours	0,00	0,00	0,00	0,00	0,00	
	Montant en euros	0,00	0,00	0,00	0,00	0,00	0,00
(F) Autres types de structures	Nombre de produits						0
	% de l'encours						0,00
	Montant en euros						0,00

(1) Cette annexe retrace le stock de dette au 31/12/N après opérations de couverture éventuelles.

IV – ANNEXES

ELEMENTS DU BILAN – ETAT DE LA DETTE – DETAIL DES OPERATIONS DE COUVERTURE

IV

A1.5

A1.5 – DETAIL DES OPERATIONS DE COUVERTURE (1)

Instruments de couverture (Pour chaque ligne, indiquer le numéro de contrat)	Emprunt couvert				Instrument de couverture							Primes éventuelles	
	Référence de l'emprunt couvert	Capital restant dû au 31/12/N	Date de fin du contrat	Organisme co-contractant	Type de couverture (3)	Nature de la couverture (change ou taux)	Notionnel de l'instrument de couverture	Date de début du contrat	Date de fin du contrat	Périodicité de règlement des intérêts (4)	Montant des commissions diverses	Primes payées pour l'achat d'option	Primes reçues pour la vente d'option
Taux fixe (total)		0,00					0,00				0,00	0,00	0,00
Taux variable simple (total)		0,00					0,00				0,00	0,00	0,00
Taux complexe (total) (2)		0,00					0,00				0,00	0,00	0,00
Total		0,00					0,00				0,00	0,00	0,00

(1) Si un instrument couvre plusieurs emprunts, distinguer une ligne par emprunt couvert.

(2) Il s'agit d'un taux variable qui n'est pas défini comme la simple addition d'un taux usuel de référence et d'une marge exprimée en point de pourcentage.

(3) Indiquer s'il s'agit d'un swap, d'une option (cap, floor, turndel, swaption).

(4) Indiquer la périodicité de règlement des intérêts : A : annuelle, M : mensuelle, B : bimestrielle, S : semestrielle, T : trimestrielle, X : autre.

IV – ANNEXES		IV
ELEMENTS DU BILAN – ETAT DE LA DETTE – DETAIL DES OPERATIONS DE COUVERTURE		A1.5

A1.5 – DETAIL DES OPERATIONS DE COUVERTURE (1) (suite)

Instruments de couverture (Pour chaque ligne, indiquer le numéro de contrat)	Effet de l'instrument de couverture										Catégorie d'emprunt (8)	
	Référence de l'emprunt couvert	Taux payé		Niveau de taux (6)	Taux reçu (7)		Charges et produits constatés depuis l'origine du contrat		Produits c/768	Charges c/668	Avant opération de couverture	Après opération de couverture
		Index (5)	Niveau de taux (6)		Index	Niveau de taux (7)	Produits c/768	Charges c/668				
Taux fixe (total)								0,00	0,00	0,00		
Taux variable simple (total)								0,00	0,00	0,00		
Taux complexe (total) (2)								0,00	0,00	0,00		
Total								0,00	0,00	0,00		

(5) Indiquer l'index utilisé ou la formule de taux.

(6) Pour les emprunts à taux variable, indiquer le niveau moyen du taux constaté sur l'année.

(7) A compléter si l'instrument de couverture est un swap.

(8) Catégorie d'emprunt. Exemple A-1 (cf. la classification des emprunts suivant la typologie de la circulaire IOCB1015077C du 25 juin 2010 sur les produits financiers offerts aux collectivités territoriales).

IV – ANNEXES	IV
ELEMENTS DU BILAN METHODES UTILISEES POUR LES AMORTISSEMENTS	A2

A2 – AMORTISSEMENTS – METHODES UTILISEES

CHOIX DE L'ASSEMBLEE DELIBERANTE	Délibération du
Biens de faible valeur Seuil unitaire en deçà duquel les immobilisations de peu de valeur s'amortissent sur un an (article R. 2321-1 du CGCT) : €	

Procédure d'amortissement (linéaire, dégressif, variable)	Catégories de biens amortis	Durée (en années)	
L	2031 FRAIS D'ETUDES	5	05/01/2016
L	2032 FRAIS DE RECHERCHE ET DE DEVELOPT	5	05/01/2016
L	2033 FRAIS D'INSERTION	5	05/01/2016
L	2051 LOGICIELS CONCESSIONS BREVETS LICENCES	3	05/01/2016
L	2088 AUTRES IMMOBILISATIONS INCORPORELLES	10	05/01/2016
L	2128 AUTRES TERRAINS	40	05/01/2016
L	2131 BATIMENTS	60	05/01/2016
L	2135 INSTALLATIONS GENERALES	15	05/01/2016
L	2151 INSTALLATIONS COMPLEXES SPECIALISEES	15	05/01/2016
L	2153 INSTALLATIONS A CARACTERE SPECIFIQUES	60	05/01/2016
L	2154 MATERIELS INDUSTRIELS	5	05/01/2016
L	2155 OUTILLAGES INDUSTRIELS	5	05/01/2016
L	2157 AGENCEMT AMENAGEMENT MATERIEL OUTILLAGE INDUST	15	05/01/2016
L	2181 INSTALLATIONS DIVERSES LOCATIVES	20	05/01/2016
L	2182 VEHICULES ET MATERIELS ROULANTS	6	05/01/2016
L	2183 MATERIEL DE BUREAU	10	05/01/2016
L	2183 MATERIEL INFORMATIQUE	5	05/01/2016
L	2184 MOBILIER	10	05/01/2016
L	2185 CHEPTEL	5	05/01/2016
L	2188 AUTRES MATERIELS ET APPAREILS	6	05/01/2016
L	2188 COFFRE-FORT	20	05/01/2016
L	1311 SUBV ETAT ET ETABLISSEMENTS PUBLICS	10	05/01/2016
L	1312 SUBV REGION	10	05/01/2016
L	1313 SUBV DEPARTEMENT	10	05/01/2016
L	1315 SUBV GROUPT DE COLLECTIVITES	10	05/01/2016
L	1318 SUBV AUTRES ORGANISMES	20	05/01/2016

IV – ANNEXES	IV
ELEMENTS DU BILAN EQUILIBRE DES OPERATIONS FINANCIERES – DEPENSES	A4.1

DEPENSES A COUVRIR PAR DES RESSOURCES PROPRES

Art. (1)	Libellé (1)	Crédits de l'exercice (BP + BS + DM + RAR N-1)	Réalizations
DEPENSES TOTALES A COUVRIR PAR DES RESSOURCES PROPRES =A + B		414 200,00	409 079,56
16 Emprunts et dettes assimilées (A)		395 000,00	391 087,56
1631	Emprunts obligataires	0,00	0,00
1641	Emprunts en euros	395 000,00	391 087,56
1643	Emprunts en devises	0,00	0,00
16441	Opérat° afférentes à l'emprunt	0,00	0,00
1678	Autres emprunts et dettes	0,00	0,00
1681	Autres emprunts	0,00	0,00
1682	Bons à moyen terme négociables	0,00	0,00
1687	Autres dettes	0,00	0,00
Dépenses et transferts à déduire des ressources propres (B)		19 200,00	17 992,00
10...	<i>Reprise de dotations, fonds divers et réserves</i>		
10...	Reversement de dotations, fonds divers et réserves		
139	<i>Subv. invest. transférées cpte résultat</i>	19 200,00	17 992,00
020	Dépenses imprévues	0,00	0,00

	Op. de l'exercice I	Restes à réaliser en dépenses au 31/12	Solde d'exécution D001 de l'exercice précédent (N-1)	TOTAL II
Dépenses à couvrir par des ressources propres	409 079,56	106 752,49	314 234,49	830 066,54

(1) Détailler les chapitres budgétaires par article conformément au plan de comptes.

IV – ANNEXES	IV
ELEMENTS DU BILAN EQUILIBRE DES OPERATIONS FINANCIERES – RECETTES	A4.2

RESSOURCES PROPRES

Art. (1)	Libellé (1)	Crédits de l'exercice (BP + BS + DM + RAR N-1)	Réalisations
RECETTES (RESSOURCES PROPRES) = a + b		414 200,00	140 866,64
Ressources propres externes de l'année (a)		0,00	0,00
10222	FCTVA	0,00	0,00
10228	Autres fonds globalisés	0,00	0,00
26...	Participations et créances rattachées		
27...	Autres immobilisations financières		
Ressources propres internes de l'année (b) (2)		414 200,00	140 866,64
15...	Provisions pour risques et charges		
169	Primes de remboursement des obligations	0,00	0,00
26...	Participations et créances rattachées		
27...	Autres immobilisations financières		
28...	Amortissement des immobilisations		
28033	Frais d'insertion	200,00	0,00
28131	Bâtiments	160 000,00	137 699,00
28135	Installations générales, agencements, ..	1 800,00	865,00
28188	Autres	10 000,00	2 302,64
29...	Dépréciation des immobilisations		
39...	Dépréciat° des stocks et en-cours		
481...	Charges à répartir plusieurs exercices		
021	Virement de la section d'exploitation	242 200,00	0,00

	Opérations de l'exercice III	Restes à réaliser en recettes au 31/12	Solde d'exécution R001 de l'exercice précédent	Affectation R106 de l'exercice précédent	TOTAL IV
Total ressources propres disponibles	140 866,64	100 000,00	0,00	372 406,00	613 272,64

	Montant	
Dépenses à couvrir par des ressources propres	II	830 066,54
Ressources propres disponibles	IV	613 272,64
Solde	V = IV – II (3)	-216 793,90

(1) Les comptes 15, 169, 26, 27, 28, 29, 39 et 481 sont à détailler conformément au plan de comptes.

(2) Les comptes 15, 29 et 39 sont présentés uniquement si la commune ou l'établissement applique le régime des provisions budgétaires.

(3) Indiquer le signe algébrique.

IV – ANNEXES	IV
ELEMENTS DU BILAN VARIATION DU PATRIMOINE (article R. 2313-3 du CGCT) – ENTREES	A8.1

A8.1 – ETAT DES ENTREES D'IMMOBILISATIONS

Modalités et date d'acquisition	Désignation du bien	Valeur d'acquisition (coût historique)	Cumul des amortissements	Durée de l'amortissement
Acquisitions à titre onéreux				
Acquisitions à titre gratuit				
Mise à disposition				
Affectation				
Mises en concession ou affermage				
Divers				
TOTAL GENERAL		0,00	0,00	

IV – ANNEXES	IV
ELEMENTS DU BILAN VARIATION DU PATRIMOINE (article R. 2313-3 du CGCT) – SORTIES	A8.2

A8.2 – ETAT DES SORTIES DES BIENS D'IMMOBILISATIONS

Modalités et date de sortie	Désignation du bien	Valeur d'acquisition (coût historique)	Durée de l'amort.	Cumul des amort. antérieurs	Valeur nette comptable au jour de la cession	Prix de cession	Plus ou moins values
Cessions à titre onéreux							
Cessions à titre gratuit							
Mise à disposition							
Affectation							
Mises en concession ou affermage							
Mise à la réforme							
Divers							
TOTAL GENERAL		0,00					0,00

IV – ANNEXES	IV
ELEMENTS DU BILAN OPERATIONS LIEES AUX CESSIONS	A8.3

A8.3 –OPERATIONS LIEES AUX CESSIONS

Produit des cessions		Réalisations
Compte 775	Produits des cessions d'éléments d'actif	0,00
Compte 675	Valeurs comptables des éléments d'actif cédés	0,00

IV – ANNEXES	IV
ENGAGEMENTS HORS BILAN – ENGAGEMENTS DONNES ET RECUS SUBVENTIONS VERSEES DANS LE CADRE DU VOTE DU BUDGET	B1.3

B1.3 – SUBVENTIONS VERSEES DANS LE CADRE DU VOTE DU BUDGET

Article (1)	Subventions (2)	Objet (3)	Nom de l'organisme	Nature Juridique de l'organisme	Montant de la subvention
6743		SUBVENTION 2019	ASSOCIATION POP ART	Association	554 189,00

(1) Indiquer l'article d'imputation de la subvention.

(2) Dénomination ou numéro éventuel de la subvention.

(3) Objet pour lequel est versé la subvention.

IV – ANNEXES	IV
AUTRES ELEMENTS D'INFORMATIONS LISTE DES ORGANISMES DANS LESQUELS LA COLLECTIVITE A PRIS UN ENGAGEMENT FINANCIER	C2

C2 – LISTES DES ORGANISMES DANS LESQUELS A ETE PRIS UN ENGAGEMENT FINANCIER (articles L. 2313-1 et L. 2313-1-1 du CGCT)

Les documents financiers et comptables de ces organismes sont mis à la disposition du public à (1). Toute personne a le droit de demander communication.

La nature de l'engagement (2)	Nom de l'organisme	Raison sociale de l'organisme	Nature juridique de l'organisme	Montant de l'engagement
<u>Délégation de service public (3)</u> - AFFERMAGE POUR L'EXPLOITATION DE LA COOPERATIVE DE MAI	ASSOCIATION POP ART	ASSOCIATION LOI 1901	ORGANISME DE DROIT PRIVE	554 189,00
<u>Garantie ou cautionnement d'un emprunt</u>				
<u>Autres</u>				

(1) Hôtel de ville pour les communes et siège de l'établissement pour les EPCI, syndicat, etc... et autres lieux publics désignés par la commune ou l'établissement.

(2) Indiquer la date de la décision (délibérations, contrats ou décisions de l'exécutif).

(3) Préciser la nature de la délégation (concession, affermage, régie intéressée, ...).

IV – ANNEXES	IV
ARRETE ET SIGNATURES	D

Nombre de membres en exercice : 55

Nombre de membres présents : 54

Nombre de suffrages exprimés : 53

VOTES :

Pour : 39

Contre : 0

Abstentions : 14

Date de convocation : 10/07/2020

Présenté par (1) le Maire,
A Clermont-Ferrand le 16/07/2020
(1) le Maire,

Délibéré par l'assemblée (2), réunie en session
A Clermont-Ferrand, le 16/07/2020
Les membres de l'assemblée délibérante (2),

ADENOT Dominique	
AUBOIS Anna	
AUDET Cécile	
AUSLENDER Jérôme	
BARRAUD Marion	
BASTIEN Géraldine	
BEN SADOK Laëtitia	
BERNARD Grégory	
BERNARD Valérie	
BERTUCAT Christophe	
BIANCHI Olivier	
BISMIR Fatima	
BLONDEAU Alexis	
BONNET Nicolas	
BONY Julien	
BRENAS Jean-Pierre	
BRIAT Dominique	
BRUANT Estelle	
CANALES Marion	
CERVANTÈS Jean-Christophe	
CHABRILLAT Rémi	

IV – ANNEXES		IV
ARRETE ET SIGNATURES		D
CHENNOUF-TERRASSE Fatima		
CINEUX Cyril		
COSKUN Alparslan		
DUBREUIL Charles		
DULAC-ROUGERIE Christine		
EL BAKKALI Samir		
EL HAFIDHI Sondès		
FAIDY Eric		
FERREIRA DE SOUSA Manuela		
GALLAIS Magali		
GODARD Jérôme		
JALICON Christiane		
JOSEPH Nicaise		
KHATCHADOURIAN-TECER Claudine		
LAFAYE Wendy		
LANDIVAR Diego		
LAPORTE Cécile		
LAVEST Isabelle		
MAQUAIRE-BEAUSOLEIL Steve		
MAXIMI Marianne		
MIQUEL Pierre		
MIZOULE Lucie		
MULLER Didier		
PEYRE Lucas		
PILAUD Frédéric		
PINET-TALLON Catherine		
RENIE Stanislas		
SABATIER Pierre		
SOULIGNAC Vincent		

IV – ANNEXES	IV
ARRETE ET SIGNATURES	D

STANISLAS Anne-Laure	
TARDIEU Sylviane	
VIGIGNOL Yannick	
VIGNAL Odile	
WEIBEL Thomas	

Certifié exécutoire par (1) , compte tenu de la transmission en préfecture, le , et de la publication le
A ,le

(1) Indiquer le « président du conseil d'administration » ou l'exécutif de la collectivité de rattachement : maire, président du conseil général,...

(2) L'assemblée délibérante étant : .

REPUBLIQUE FRANÇAISE

Numéro SIRET 21630113501315	COLLECTIVITE DE RATTACHEMENT VILLE DE CLERMONT-FERRAND
----------------------------------------------	-------------------------------------------------------------------------

POSTE COMPTABLE DE :

SERVICE PUBLIC LOCAL

M. 4 (1)

Compte administratif

BUDGET : B.A. CENTRE D'EXPOS. & CONGRES (2)

ANNEE 2019

(1) Compléter en fonction du service public local et du plan de comptes utilisé : M. 4, M. 41, M. 42, M. 43, M. 44 ou M. 49.

(2) Indiquer le budget concerné : budget principal ou libellé du budget annexe.

Sommaire

I - Informations générales

Modalités de vote du budget	4
-----------------------------	---

II - Présentation générale du compte administratif

A1 - Vue d'ensemble - Exécution du budget et détail des restes à réaliser	5
A2 - Vue d'ensemble - Section d'exploitation - Chapitres	7
A3 - Vue d'ensemble - Section d'investissement - Chapitres	8
B1 - Balance générale du budget - Dépenses	10
B2 - Balance générale du budget - Recettes	11

III - Vote du compte administratif

A1 - Section d'exploitation - Détail des dépenses	12
A2 - Section d'exploitation - Détail des recettes	13
B1 - Section d'investissement - Détail des dépenses	14
B2 - Section d'investissement - Détail des recettes	15
B3 - Opérations d'équipement - Détail des chapitres et articles	16

IV - Annexes

A - Eléments du bilan

A1.1 - Etat de la dette - Détail des crédits de trésorerie	17
A1.2 - Etat de la dette - Répartition par nature de dette	18
A1.3 - Etat de la dette - Répartition des emprunts par structure de taux	22
A1.4 - Etat de la dette - Typologie de la répartition de l'encours	24
A1.5 - Etat de la dette - Détail des opérations de couverture	25
A1.6 - Etat de la dette - Remboursement anticipé d'un emprunt avec refinancement	Sans Objet
A1.7 - Etat de la dette - Emprunts renégociés au cours de l'année N	Sans Objet
A1.8 - Etat de la dette - Autres dettes	Sans Objet
A2 - Méthodes utilisées pour les amortissements	27
A3.1 - Etat des provisions et des dépréciations	Sans Objet
A3.2 - Etalement des provisions	Sans Objet
A4.1 - Equilibre des opérations financières - Dépenses	28
A4.2 - Equilibre des opérations financières - Recettes	29
A5.1.1 - Etat de ventilation des dépenses et recettes des services d'eau et d'assainissement - Exploitation (1)	Sans Objet
A5.1.2 - Etat de ventilation des dépenses et recettes des services d'eau et d'assainissement - Investissement (1)	Sans Objet
A5.2.1 - Etat de ventilation des dép. et rec. des services d'assainissement collectif et non collectif - Exploitation (1)	Sans Objet
A5.2.2 - Etat de ventilation des dép. et rec. des services d'assainissement collectif et non collectif - Investissement (1)	Sans Objet
A6 - Etat des charges transférées	Sans Objet
A7 - Détail des opérations pour le compte de tiers	Sans Objet
A8.1 - Variation du patrimoine (article R. 2313-3 du CGCT) - Entrées	30
A8.2 - Variation du patrimoine (article R. 2313-3 du CGCT) - Sorties	31
A8.3 - Opérations liées aux cessions	32
A9.1 - Variation du patrimoine (article L. 300-5 du code de l'urbanisme) - Entrées	Sans Objet
A9.2 - Variation du patrimoine (article L. 300-5 du code de l'urbanisme) - Sorties	Sans Objet
A10 - Etat des travaux en régie	Sans Objet

B - Engagements hors bilan

B1.1 - Etat des emprunts garantis par la régie	Sans Objet
B1.2 - Calcul du ratio d'endettement relatif aux garanties d'emprunt	Sans Objet
B1.3 - Subventions versées dans le cadre du vote du budget	33
B1.4 - Etat des contrats de crédit-bail	Sans Objet
B1.5 - Etat des contrats de partenariat public-privé	Sans Objet
B1.6 - Etat des autres engagements donnés	Sans Objet
B1.7 - Etat des engagements reçus	Sans Objet
B2.1 - Etat des autorisations de programme et des crédits de paiement afférents	Sans Objet
B2.2 - Etat des autorisations d'engagement et des crédits de paiement afférents	Sans Objet

C - Autres éléments d'informations

C1.1 - Etat du personnel	Sans Objet
C1.2 - Etat du personnel de la collectivité ou de l'établissement de rattachement employé par la régie	Sans Objet
C2 - Liste des organismes dans lesquels a été pris un engagement financier (2)	34
C3 - Liste des services individualisés dans un budget annexe (3)	Sans Objet
C4 - Présentation agrégée du budget principal et des budgets annexes	Sans Objet

D - Arrêté et signatures

D - Arrêté et signatures	35
--------------------------	----

VILLE DE CLERMONT-FERRAND - B.A. CENTRE D'EXPOS. & CONGRES - CA - 2019

(1) Ces états ne sont obligatoires que pour les régies rattachées à des communes et groupements de communes de moins de 3 000 habitants ayant décidé d'établir un budget unique pour leurs services de distribution d'eau potable et d'assainissement dans les conditions fixées par l'article L. 2224-6 du CGCT. Ils n'existent qu'en M49.

(2) Ces états ne sont obligatoires que pour les régies rattachées à des communes de 3 500 habitants et plus (art. L. 2313-1 du CGCT), à des groupements comprenant au moins une commune de 3 500 habitants et plus (art. L.5211-36 du CGCT, art L. 5711-1 CGCT) et à leurs établissements publics.

(3) Uniquement pour les services dotés de l'autonomie financière et de la personnalité morale.

Préciser, pour chaque annexe, si l'état est sans objet le cas échéant.

I – INFORMATIONS GENERALES	I
MODALITES DE VOTE DU BUDGET	

I – L'assemblée délibérante a voté le présent budget par nature :

- au niveau (1) du chapitre pour la section de fonctionnement ;
- au niveau (1) du chapitre pour la section d'investissement.
 - sans (2) les chapitres « opérations d'équipement » de l'état III B 3.

La liste des articles spécialisés sur lesquels l'ordonnateur ne peut procéder à des virements d'article à article est la suivante :

II – En l'absence de mention au paragraphe I ci-dessus, le budget est réputé voté par chapitre, et, en section d'investissement, sans chapitre de dépense « opération d'équipement ».

III – Les provisions sont (3) semi-budgétaires (pas d'inscriptions en recettes de la section d'investissement) .

(1) A compléter par « du chapitre » ou « de l'article ».

(2) Indiquer « avec » ou « sans » les chapitres opérations d'équipement.

(3) A compléter par un seul des deux choix suivants :

- semi-budgétaires (pas d'inscription en recette de la section d'investissement),
- budgétaires (délibération n° du).

II – PRESENTATION GENERALE DU COMPTE ADMINISTRATIF	II
VUE D'ENSEMBLE	A1

EXECUTION DU BUDGET

		DEPENSES	RECETTES	SOLDE D'EXECUTION (1)
REALISATIONS DE L'EXERCICE (mandats et titres)	Section d'exploitation	A 683 561,82	G 955 394,09	G-A 271 832,27
	Section d'investissement	B 1 324 473,72	H 1 142 074,28	H-B -182 399,44

		+		+	
REPORTS DE L'EXERCICE N-1	Report en section d'exploitation (002)	C 0,00 (si déficit)	I 261 393,05 (si excédent)		
	Report en section d'investissement (001)	D 324 400,77 (si déficit)	J 0,00 (si excédent)		

		DEPENSES	RECETTES	SOLDE D'EXECUTION (1)
TOTAL (réalisations + reports)		P= A+B+C+D 2 332 436,31	Q= G+H+I+J 2 358 861,42	=Q-P 26 425,11

RESTES A REALISER A REPORTER EN N+1 (2)	Section d'exploitation	E 0,00	K 0,00
	Section d'investissement	F 376 425,11	L 350 000,00
	TOTAL des restes à réaliser à reporter en N+1	= E+F 376 425,11	= K+L 350 000,00

		DEPENSES	RECETTES	SOLDE D'EXECUTION (1)
RESULTAT CUMULE	Section d'exploitation	= A+C+E 683 561,82	= G+I+K 1 216 787,14	533 225,32
	Section d'investissement	= B+D+F 2 025 299,60	= H+J+L 1 492 074,28	-533 225,32
	TOTAL CUMULE	= A+B+C+D+E+F 2 708 861,42	= G+H+I+J+K+L 2 708 861,42	0,00

DETAIL DES RESTES A REALISER

Chap.	Libellé	Dépenses engagées non mandatées	Titres restant à émettre
TOTAL DE LA SECTION D'EXPLOITATION		E 0,00	K 0,00
011	Charges à caractère général	0,00	
012	Charges de personnel, frais assimilés	0,00	
014	Atténuations de produits	0,00	
65	Autres charges de gestion courante	0,00	
66	Charges financières	0,00	
67	Charges exceptionnelles	0,00	
69	Impôts sur les bénéfices et assimilés	0,00	
70	Ventes produits fabriqués, prestations		0,00
73	Produits issus de la fiscalité		0,00
74	Subventions d'exploitation		0,00
75	Autres produits de gestion courante		0,00
013	Atténuations de charges		0,00
76	Produits financiers		0,00
77	Produits exceptionnels		0,00
TOTAL DE LA SECTION D'INVESTISSEMENT		F 376 425,11	L 350 000,00
10	Dotations, fonds divers et réserves	0,00	0,00

Chap.	Libellé	Dépenses engagées non mandatées	Titres restant à émettre
13	Subventions d'investissement	0,00	0,00
16	Emprunts et dettes assimilées	0,00	350 000,00
18	Compte de liaison : affectat° (BA,régie) (6)	0,00	0,00
20	Immobilisations incorporelles	8 730,00	0,00
21	Immobilisations corporelles	0,00	0,00
22	Immobilisations reçues en affectation (5)	0,00	0,00
23	Immobilisations en cours	367 695,11	0,00
26	Participat° et créances rattachées	0,00	0,00
27	Autres immobilisations financières	0,00	0,00

(1) Indiquer le signe – si les dépenses sont supérieures aux recettes, et + si les recettes sont supérieures aux dépenses.

(2) Les restes à réaliser de la section d'exploitation correspondent en dépenses, aux dépenses engagées non mandatées et non rattachées telles qu'elles ressortent de la comptabilité des engagements et en recettes, aux recettes certaines n'ayant pas donné lieu à l'émission d'un titre et non rattachées (R. 2311-11 du CGCT).

Les restes à réaliser de la section d'investissement correspondent en dépenses, aux dépenses engagées non mandatées au 31/12 de l'exercice précédent telles qu'elles ressortent de la comptabilité des engagements et aux recettes certaines n'ayant pas donné lieu à l'émission d'un titre au 31/12 de l'exercice précédent (R. 2311-11 du CGCT).

(3) Le chapitre 45 doit être détaillé conformément au plan de comptes, tant en recettes qu'en dépenses.

II – PRESENTATION GENERALE DU COMPTE ADMINISTRATIF	II
SECTION D'EXPLOITATION – CHAPITRES	A2

DEPENSES D'EXPLOITATION

Chap.	Libellé	Crédits ouverts (BP+DM+RAR N-1)	Crédits employés (ou restant à employer)			Crédits annulés (1)
			Mandats émis	Charges rattachées	Restes à réaliser au 31/12	
011	Charges à caractère général	213 163,05	151 875,74	0,00	0,00	61 287,31
012	Charges de personnel, frais assimilés	0,00	0,00	0,00	0,00	0,00
014	Atténuations de produits	0,00	0,00	0,00	0,00	0,00
65	Autres charges de gestion courante	0,00	0,00	0,00	0,00	0,00
Total des dépenses de gestion courante		213 163,05	151 875,74	0,00	0,00	61 287,31
66	Charges financières	68 250,00	56 081,73	10 395,00	0,00	1 773,27
67	Charges exceptionnelles	76 000,00	0,00	53 267,35	0,00	22 732,65
68	Dotations aux provisions et dépréciat°(2)	0,00	0,00			0,00
69	Impôts sur les bénéfices et assimilés(3)	0,00	0,00	0,00	0,00	0,00
022	Dépenses imprévues	0,00				
Total des dépenses réelles d'exploitation		357 413,05	207 957,47	63 662,35	0,00	85 793,23
023	Virement à la section d'investissement (4)	540 000,00				
042	Opérat° ordre transfert entre sections (4)	426 000,00	411 942,00			14 058,00
043	Opérat° ordre intérieur de la section (uniquement en M44) (4)	0,00	0,00			0,00
Total des dépenses d'ordre d'exploitation		966 000,00	411 942,00			554 058,00
TOTAL		1 323 413,05	619 899,47	63 662,35	0,00	639 851,23
Pour information		0,00				
D 002 Déficit d'exploitation reporté de N-1						

RECETTES D'EXPLOITATION

Chap.	Libellé	Crédits ouverts (BP+DM+RAR N-1)	Crédits employés (ou restant à employer)			Crédits annulés
			Titres émis	Prod. rattachées	Restes à réaliser au 31/12	
013	Atténuations de charges	0,00	0,00	0,00	0,00	0,00
70	Ventes produits fabriqués, prestations	15 000,00	13 020,00	0,00	0,00	1 980,00
73	Produits issus de la fiscalité(5)	0,00	0,00	0,00	0,00	0,00
74	Subventions d'exploitation	0,00	0,00	0,00	0,00	0,00
75	Autres produits de gestion courante	16 720,00	0,00	0,00	0,00	16 720,00
Total des recettes de gestion courante		31 720,00	13 020,00	0,00	0,00	18 700,00
76	Produits financiers	0,00	0,00	0,00	0,00	0,00
77	Produits exceptionnels	969 300,00	882 158,09	0,00	0,00	87 141,91
78	Reprises sur provisions et dépréciations (2)	0,00	0,00			0,00
Total des recettes réelles d'exploitation		1 001 020,00	895 178,09	0,00	0,00	105 841,91
042	Opérat° ordre transfert entre sections (4)	61 000,00	60 216,00			784,00
043	Opérat° ordre intérieur de la section (uniquement en M44) (4)	0,00	0,00			0,00
Total des recettes d'ordre d'exploitation		61 000,00	60 216,00			784,00
TOTAL		1 062 020,00	955 394,09	0,00	0,00	106 625,91
Pour information		261 393,05				
R 002 Excédent d'exploitation reporté de N-1						

(1) Les crédits annulés correspondent aux crédits ouverts desquels il convient de soustraire les crédits employés.

(2) Si la régie applique le régime des provisions semi-budgétaires, ainsi que pour la dotation aux dépréciations des stocks de fournitures et de marchandises, des créances et des valeurs mobilières de placement, aux dépréciations des comptes de tiers et aux dépréciations des comptes financiers.

(3) Ce chapitre n'existe pas en M. 49.

(4) DE 023 = RI 021 ; DI 040 = RE 042 ; RI 040 = DE 042 ; DI 041 = RI 041 ; DE 043 = RE 043.

(5) Ce chapitre existe uniquement en M41, M43 et M44.

II – PRESENTATION GENERALE DU COMPTE ADMINISTRATIF	II
SECTION D'INVESTISSEMENT – CHAPITRES	A3

DEPENSES D'INVESTISSEMENT

Chap.	Libellé	Crédits ouverts (BP+DM+RAR N-1)	Mandats émis	Restes à réaliser au 31/12	Crédits annulés (1)
20	Immobilisations incorporelles	23 890,00	15 155,00	8 730,00	5,00
21	Immobilisations corporelles	34 450,00	34 442,40	0,00	7,60
22	Immobilisations reçues en affectation	0,00	0,00	0,00	0,00
23	Immobilisations en cours	867 375,41	497 668,91	367 695,11	2 011,39
	Total des opérations d'équipement	0,00	0,00	0,00	0,00
	Total des dépenses d'équipement	925 715,41	547 266,31	376 425,11	2 023,99
10	Dotations, fonds divers et réserves	0,00	0,00	0,00	0,00
13	Subventions d'investissement	0,00	0,00	0,00	0,00
16	Emprunts et dettes assimilées	705 000,00	701 836,41	0,00	3 163,59
18	Compte de liaison : affectat° (BA,régie) (3)	0,00	0,00	0,00	0,00
26	Participat° et créances rattachées	0,00	0,00	0,00	0,00
27	Autres immobilisations financières	0,00	0,00	0,00	0,00
020	Dépenses imprévues	0,00			
	Total des dépenses financières	705 000,00	701 836,41	0,00	3 163,59
45...	Total des opérations pour compte de tiers (4)	0,00	0,00	0,00	0,00
	Total des dépenses réelles d'investissement	1 630 715,41	1 249 102,72	376 425,11	5 187,58
040	Opérat° ordre transfert entre sections (2)	61 000,00	60 216,00		784,00
041	Opérations patrimoniales (2)	26 000,00	15 155,00		10 845,00
	Total des dépenses d'ordre d'investissement	87 000,00	75 371,00		11 629,00
	TOTAL	1 717 715,41	1 324 473,72	376 425,11	16 816,58
	Pour information	324 400,77			
	D 001 Solde d'exécution négatif reporté de N-1				

RECETTES D'INVESTISSEMENT

Chap.	Libellé	Crédits ouverts (BP+DM+RAR N-1)	Titres émis	Restes à réaliser au 31/12	Crédits annulés
13	Subventions d'Investissement	0,00	0,00	0,00	0,00
16	Emprunts et dettes assimilées (hors 165)	923 900,00	500 000,00	350 000,00	73 900,00
20	Immobilisations incorporelles	0,00	0,00	0,00	0,00
21	Immobilisations corporelles	0,00	0,00	0,00	0,00
22	Immobilisations reçues en affectation	0,00	0,00	0,00	0,00
23	Immobilisations en cours	0,00	0,00	0,00	0,00
	Total des recettes d'équipement	923 900,00	500 000,00	350 000,00	73 900,00
10	Dotations, fonds divers et réserves	0,00	88 761,10	0,00	-88 761,10
106	Réserves (5)	126 216,18	126 216,18	0,00	0,00
165	Dépôts et cautionnements reçus	0,00	0,00	0,00	0,00
18	Compte de liaison : affectat° (BA,régie)(3)	0,00	0,00	0,00	0,00
26	Participat° et créances rattachées	0,00	0,00	0,00	0,00
27	Autres immobilisations financières	0,00	0,00	0,00	0,00
	Total des recettes financières	126 216,18	214 977,28	0,00	-88 761,10
45...	Total des opérations pour le compte de tiers (4)	0,00	0,00	0,00	0,00
	Total des recettes réelles d'investissement	1 050 116,18	714 977,28	350 000,00	-14 861,10
021	Virement de la section d'exploitation (2)	540 000,00			
040	Opérat° ordre transfert entre sections (2)	426 000,00	411 942,00		14 058,00
041	Opérations patrimoniales (2)	26 000,00	15 155,00		10 845,00
	Total des recettes d'ordre d'investissement	992 000,00	427 097,00		564 903,00
	TOTAL	2 042 116,18	1 142 074,28	350 000,00	550 041,90
	Pour information	0,00			
	R 001 Solde d'exécution positif reporté de N-1				

(1) Les crédits annulés correspondent aux crédits ouverts auxquels il convient de soustraire les crédits employés.

(2) DE 023 = RI 021 ; DI 040 = RE 042 ; RI 040 = DE 042 ; DI 041 = RI 041 ; DE 043 = RE 043.

(3) A servir uniquement, en dépense, lorsque la régie effectue une dotation initiale en espèces au profit d'un service public non personnalisé qu'elle crée et, en recettes, lorsque le service non personnalisé reçoit une dotation en espèces de la part de sa collectivité de rattachement.

(4) Seul le total des opérations réelles pour compte de tiers figure sur cet état (voir le détail Annexe IV A7).

(5) Le compte 106 n'est pas un chapitre mais un article du chapitre 10.

II – PRESENTATION GENERALE DU COMPTE ADMINISTRATIF	II
BALANCE GENERALE DU BUDGET	B1

1 – MANDATS EMIS (y compris sur les restes à réaliser N-1)

	EXPLOITATION	Opérations réelles (1)	Opérations d'ordre (2)	TOTAL
011	Charges à caractère général	151 875,74		151 875,74
012	Charges de personnel, frais assimilés	0,00		0,00
014	Atténuations de produits	0,00		0,00
60	Achats et variation des stocks (3)		0,00	0,00
65	Autres charges de gestion courante	0,00		0,00
66	Charges financières	66 476,73	0,00	66 476,73
67	Charges exceptionnelles	53 267,35	0,00	53 267,35
68	Dot. Amortist, dépréciat°, provisions	0,00	411 942,00	411 942,00
69	Impôts sur les bénéfices et assimilés(4)	0,00		0,00
71	Production stockée (ou déstockage) (3)		0,00	0,00
Dépenses d'exploitation – Total		271 619,82	411 942,00	683 561,82

+

D 002 DEFICIT D'EXPLOITATION REPORTE DE N-1	0,00
----------------------------------------------------	-------------

=

TOTAL DES DEPENSES D'EXPLOITATION CUMULEES	683 561,82
---------------------------------------------------	-------------------

	INVESTISSEMENT	Opérations réelles (1)	Opérations d'ordre (2)	TOTAL
10	Dotations, fonds divers et réserves	0,00	0,00	0,00
13	Subventions d'investissement	0,00	60 216,00	60 216,00
14	Prov. Réglementées, amort. dérogatoires		0,00	0,00
15	Provisions pour risques et charges (5)		0,00	0,00
16	Emprunts et dettes assimilées (sauf 1688 non budgétaire)	701 836,41	0,00	701 836,41
18	Compte de liaison : affectat° (BA,régie)	0,00		0,00
	Total des opérations d'équipement	0,00		0,00
20	Immobilisations incorporelles (6)	15 155,00	0,00	15 155,00
21	Immobilisations corporelles (6)	34 442,40	0,00	34 442,40
22	Immobilisations reçues en affectation (6)	0,00	0,00	0,00
23	Immobilisations en cours (6)	497 668,91	15 155,00	512 823,91
26	Participations et créances rattachées	0,00	0,00	0,00
27	Autres immobilisations financières	0,00	0,00	0,00
28	Amortissement des immobilisations(reprises)		0,00	0,00
29	Dépréciation des immobilisations		0,00	0,00
39	Dépréciat° des stocks et en-cours		0,00	0,00
45...	Total des opérations pour compte de tiers (7)	0,00	0,00	0,00
481	Charges à répartir plusieurs exercices		0,00	0,00
3...	Stocks	0,00	0,00	0,00
Dépenses d'investissement –Total		1 249 102,72	75 371,00	1 324 473,72

+

D 001 SOLDE D'EXECUTION NEGATIF REPORTE N-1	324 400,77
----------------------------------------------------	-------------------

=

TOTAL DES DEPENSES D'INVESTISSEMENT CUMULEE	1 648 874,49
----------------------------------------------------	---------------------

(1) Y compris les opérations relatives au rattachement des charges et des produits et les opérations d'ordre semi-budgétaires.

(2) Voir liste des opérations d'ordre.

(3) Permet de retracer les variations de stocks (sauf stocks de marchandises et de fournitures).

(4) Ce chapitre n'existe pas en M. 49.

(5) Si la régie applique le régime des provisions budgétaires.

(6) Hors chapitres « opérations d'équipement ».

(7) Seul le total des opérations pour compte de tiers figure sur cet état (voir le détail Annexe IV A7).

II – PRESENTATION GENERALE DU COMPTE ADMINISTRATIF	II
BALANCE GENERALE DU BUDGET	B2

2 – Titres émis (y compris sur les restes à réaliser N-1)

	EXPLOITATION	Opérations réelles (1)	Opérations d'ordre (2)	TOTAL
013	Atténuations de charges	0,00		0,00
60	Achats et variation des stocks (3)		0,00	0,00
70	Ventes produits fabriqués, prestations	13 020,00		13 020,00
71	Production stockée (ou déstockage)(3)		0,00	0,00
72	Production immobilisée		0,00	0,00
73	Produits issus de la fiscalité(7)	0,00		0,00
74	Subventions d'exploitation	0,00		0,00
75	Autres produits de gestion courante	0,00		0,00
76	Produits financiers	0,00	0,00	0,00
77	Produits exceptionnels	882 158,09	60 216,00	942 374,09
78	Reprise amort., dépréciat° et provisions	0,00	0,00	0,00
79	Transferts de charges		0,00	0,00
Recettes d'exploitation – Total		895 178,09	60 216,00	955 394,09

+

R 002 EXCEDENT D'EXPLOITATION REPORTE DE N-1	261 393,05
-----------------------------------------------------	-------------------

=

TOTAL DES RECETTES D'EXPLOITATION CUMULEES	1 216 787,14
---------------------------------------------------	---------------------

	INVESTISSEMENT	Opérations réelles (1)	Opérations d'ordre (2)	TOTAL
10	Dotations, fonds divers et réserves (sauf 106)	88 761,10	0,00	88 761,10
13	Subventions d'investissement	0,00	0,00	0,00
14	Prov. Réglementées, amort. dérogatoires		0,00	0,00
15	Provisions pour risques et charges (4)		0,00	0,00
16	Emprunts et dettes assimilées (sauf 1688 non budgétaire)	500 000,00	0,00	500 000,00
18	Comptes liaison : affectat° BA, régies	0,00		0,00
20	Immobilisations incorporelles(5)	0,00	15 155,00	15 155,00
21	Immobilisations corporelles(5)	0,00	0,00	0,00
22	Immobilisations reçues en affectation(5)	0,00	0,00	0,00
23	Immobilisations en cours(5)	0,00	0,00	0,00
26	Participations et créances rattachées	0,00	0,00	0,00
27	Autres immobilisations financières	0,00	0,00	0,00
28	Amortissement des immobilisations		411 942,00	411 942,00
29	Dépréciation des immobilisations (4)		0,00	0,00
39	Dépréciat° des stocks et en-cours (4)		0,00	0,00
45...	Opérations pour compte de tiers (6)	0,00	0,00	0,00
481			0,00	0,00
3...	Stocks	0,00	0,00	0,00
Recettes d'investissement – Total		588 761,10	427 097,00	1 015 858,10

+

R 001 SOLDE D'EXECUTION POSITIF REPORTE DE N-1	0,00
-------------------------------------------------------	-------------

+

AFFECTATION AUX COMPTES 106	126 216,18
------------------------------------	-------------------

=

TOTAL DES RECETTES D'INVESTISSEMENT CUMULEES	1 142 074,28
-----------------------------------------------------	---------------------

(1) Y compris les opérations relatives au rattachement des charges et des produits et les opérations d'ordre semi-budgétaires.
 (2) Voir liste des opérations d'ordre.
 (3) Permet de retracer les variations de stocks (sauf stocks de marchandises et de fournitures).
 (4) Si la régie applique le régime des provisions budgétaires.
 (5) Hors chapitres « opérations d'équipement ».
 (6) Seul le total des opérations pour compte de tiers figure sur cet état (voir le détail Annexe IV A7).
 (7) Ce chapitre existe uniquement en M. 41, en M. 43 et en M. 44.

III – VOTE DU COMPTE ADMINISTRATIF	III
SECTION D'EXPLOITATION – DETAIL DES DEPENSES	A1

Chap/ art (1)	Libellé (1)	Crédits ouverts (BP+DM+RAR N-1)	Crédits employés (ou restant à employer)			Crédits annulés
			Mandats émis	Charges rattachées	Restes à réaliser au 31/12	
011	Charges à caractère général (2) (3)	213 163,05	151 875,74	0,00	0,00	61 287,31
6161	Multirisques	55 500,00	55 395,74	0,00	0,00	104,26
618	Divers	50 163,05	0,00	0,00	0,00	50 163,05
6226	Honoraires	10 000,00	0,00	0,00	0,00	10 000,00
627	Services bancaires et assimilés	500,00	0,00	0,00	0,00	500,00
63512	Taxes foncières	97 000,00	96 480,00	0,00	0,00	520,00
012	Charges de personnel, frais assimilés	0,00	0,00	0,00	0,00	0,00
014	Atténuations de produits (4)	0,00	0,00	0,00	0,00	0,00
65	Autres charges de gestion courante	0,00	0,00	0,00	0,00	0,00
TOTAL DEPENSES DE GESTION DES SERVICES (a) = (011+012+014+65)		213 163,05	151 875,74	0,00	0,00	61 287,31
66	Charges financières (b) (5)	68 250,00	56 081,73	10 395,00	0,00	1 773,27
66111	Intérêts réglés à l'échéance	60 000,00	58 441,73	0,00	0,00	1 558,27
66112	Intérêts - Rattachement des ICNE	8 050,00	-2 360,00	10 395,00	0,00	15,00
6688	Autre	200,00	0,00	0,00	0,00	200,00
67	Charges exceptionnelles (c)	76 000,00	0,00	53 267,35	0,00	22 732,65
673	Titres annulés sur exercices antérieurs	12 000,00	0,00	0,00	0,00	12 000,00
6743	Subventions exceptionnelles fonctionnt	64 000,00	0,00	53 267,35	0,00	10 732,65
68	Dotations aux provisions et dépréciat° (d) (6)	0,00	0,00			0,00
69	Impôts sur les bénéfices et assimilés (e) (7)	0,00	0,00	0,00	0,00	0,00
022	Dépenses imprévues (f)	0,00				
TOTAL DES DEPENSES REELLES = a+b+c+d+e+f		357 413,05	207 957,47	63 662,35	0,00	85 793,23
023	Virement à la section d'investissement	540 000,00				
042	Opérat° ordre transfert entre sections (8)(9)	426 000,00	411 942,00			14 058,00
6811	Dot. amort. Immos incorp. et corporelles	426 000,00	411 942,00			14 058,00
TOTAL DES PRELEVEMENTS AU PROFIT DE LA SECTION D'INVESTISSEMENT		966 000,00	411 942,00			554 058,00
043	Opérat° ordre intérieur de la section (10)	0,00	0,00			0,00
TOTAL DES DEPENSES D'ORDRE		966 000,00	411 942,00			554 058,00
TOTAL DES DEPENSES D'EXPLOITATION DE L'EXERCICE (= Total des opérations réelles et d'ordre)		1 323 413,05	619 899,47	63 662,35	0,00	639 851,23
Pour information D 002 Déficit d'exploitation reporté de N-1		0,00				

Détail du calcul des ICNE au compte 66112 (5)

Montant des ICNE de l'exercice	10 395,00
- Montant des ICNE de l'exercice N-1	2 360,00
= Différence ICNE N – ICNE N-1	8 035,00

(1) Détailler les chapitres budgétaires par article conformément au plan de comptes utilisé par la régie.

(2) Le compte 621 est retracé au sein du chapitre 012.

(3) Le compte 634 est uniquement ouvert en M. 41.

(4) Le compte 739 est uniquement ouvert en M. 43 et en M. 44.

(5) Si le montant des ICNE de l'exercice est inférieur au montant de l'exercice N-1, le montant de l'article 66112 sera négatif.

(6) Si la régie applique le régime des provisions semi-budgétaires, ainsi que pour la dotation aux dépréciations des stocks de fournitures et de marchandises, des créances et des valeurs mobilières de placement, aux dépréciations des comptes de tiers et aux dépréciations des comptes financiers.

(7) Ce chapitre n'existe pas en M. 49.

(8) Cf. définitions du chapitre des opérations d'ordre, DE 042 = RI 040.

(9) Le compte 6815 peut figurer dans le détail du chapitre 042 si la régie applique le régime des provisions budgétaires.

(10) Chapitre destiné à retracer les opérations particulières telles que les opérations de stocks ou liées à la tenue d'un inventaire permanent simplifié.

III – VOTE DU COMPTE ADMINISTRATIF	III
SECTION D'EXPLOITATION – DETAIL DES RECETTES	A2

Chap/ art(1)	Libellé (1)	Crédits ouverts (BP+DM+RAR N-1)	Crédits employés (ou restant à employer)			Crédits annulés
			Titres émis	Produits rattachés	Restes à réaliser au 31/12	
013	Atténuations de charges (2)	0,00	0,00	0,00	0,00	0,00
70	Ventes produits fabriqués, prestations	15 000,00	13 020,00	0,00	0,00	1 980,00
7087	Remboursement de frais	15 000,00	13 020,00	0,00	0,00	1 980,00
73	Produits issus de la fiscalité (3)	0,00	0,00	0,00	0,00	0,00
74	Subventions d'exploitation	0,00	0,00	0,00	0,00	0,00
75	Autres produits de gestion courante	16 720,00	0,00	0,00	0,00	16 720,00
757	Redevances des fermiers, concession..	16 720,00	0,00	0,00	0,00	16 720,00
TOTAL = RECETTES DE GESTION DES SERVICES (a) = 70+73+74+75+013		31 720,00	13 020,00	0,00	0,00	18 700,00
76	Produits financiers (b)	0,00	0,00	0,00	0,00	0,00
77	Produits exceptionnels (c)	969 300,00	882 158,09	0,00	0,00	87 141,91
774	Subventions exceptionnelles	969 300,00	882 158,09	0,00	0,00	87 141,91
78	Reprises sur provisions et dépréciations (d) (4)	0,00	0,00			0,00
TOTAL DES RECETTES REELLES =a+b+c+d		1 001 020,00	895 178,09	0,00	0,00	105 841,91
042	Opérat° ordre transfert entre sections (6)	61 000,00	60 216,00			784,00
777	Quote-part subv invest transf cpte résul	61 000,00	60 216,00			784,00
043	Opérat° ordre intérieur de la section (5)	0,00	0,00			0,00
TOTAL DES RECETTES D'ORDRE		61 000,00	60 216,00			784,00
TOTAL DES RECETTES D'EXPLOITATION DE L'EXERCICE (=Total des opérations réelles et d'ordre)		1 062 020,00	955 394,09	0,00	0,00	106 625,91
Pour information R 002 Excédent d'exploitation reporté de N-1		261 393,05				

Détail du calcul des ICNE au compte 7622

Montant des ICNE de l'exercice	0,00
- Montant des ICNE de l'exercice N-1	0,00
= Différence ICNE N – ICNE N-1	0,00

(1) Détailler les chapitres budgétaires par article conformément au plan de comptes utilisé par la régie.

(2) L'article 699 n'existe pas en M. 49.

(3) Ce chapitre existe uniquement en M. 41, M. 43 et M. 44.

(4) Si la régie applique le régime des provisions semi-budgétaires, ainsi que pour la dotation aux dépréciations des stocks de fournitures et de marchandises, des créances et des valeurs mobilières de placement, aux dépréciations des comptes de tiers et aux dépréciations des comptes financiers.

(5) Cf. Définitions du chapitre des opérations d'ordre, RE 042 = DI 040, RE 043=DE 043.

(6) Le compte 7815 peut figurer dans le détail du chapitre 042 si la régie a opté pour les provisions budgétaires.

III – VOTE DU COMPTE ADMINISTRATIF				III	
SECTION D'INVESTISSEMENT – DETAIL DES DEPENSES				B1	
Chap/ art (1)	Libellé (1)	Crédits ouverts (BP+DM+RAR N-1)	Mandats émis	Restes à réaliser au 31/12	Crédits annulés (2)
20	Immobilisations incorporelles (hors opérations)	23 890,00	15 155,00	8 730,00	5,00
2031	Frais d'études	23 890,00	15 155,00	8 730,00	5,00
21	Immobilisations corporelles (hors opérations)	34 450,00	34 442,40	0,00	7,60
2135	Installations générales, agencements	14 570,00	14 565,00	0,00	5,00
2184	Mobilier	19 880,00	19 877,40	0,00	2,60
22	Immobilisations reçues en affectation (hors opérations)	0,00	0,00	0,00	0,00
23	Immobilisations en cours (hors opérations)	867 375,41	497 668,91	367 695,11	2 011,39
2313	Constructions	867 375,41	497 668,91	367 695,11	2 011,39
Total des dépenses d'équipement		925 715,41	547 266,31	376 425,11	2 023,99
10	Dotations, fonds divers et réserves	0,00	0,00	0,00	0,00
13	Subventions d'investissement	0,00	0,00	0,00	0,00
16	Emprunts et dettes assimilées	705 000,00	701 836,41	0,00	3 163,59
1641	Emprunts en euros	705 000,00	701 836,41	0,00	3 163,59
18	Compte de liaison : affectat° (BA,régie)	0,00	0,00	0,00	0,00
26	Participat° et créances rattachées	0,00	0,00	0,00	0,00
27	Autres immobilisations financières	0,00	0,00	0,00	0,00
020	Dépenses imprévues	0,00			
Total des dépenses financières		705 000,00	701 836,41	0,00	3 163,59
Total des dépenses d'opérations pour compte de tiers		0,00	0,00	0,00	0,00
TOTAL DEPENSES REELLES		1 630 715,41	1 249 102,72	376 425,11	5 187,58
040	Opérat° ordre transfert entre sections (5)	61 000,00	60 216,00		784,00
	Reprises sur autofinancement antérieur(6)	61 000,00	60 216,00		784,00
13917	Sub. équipt cpte résult.Budget communaut	61 000,00	60 216,00		784,00
	Charges transférées	0,00	0,00		0,00
041	Opérations patrimoniales (7)	26 000,00	15 155,00		10 845,00
2313	Constructions	26 000,00	15 155,00		10 845,00
TOTAL DEPENSES D'ORDRE		87 000,00	75 371,00		11 629,00
TOTAL DES DEPENSES D'INVESTISSEMENT DE L'EXERCICE (= Total des dépenses réelles et d'ordre)		1 717 715,41	1 324 473,72	376 425,11	16 816,58
Pour information		324 400,77			
D 001 Solde d'exécution négatif reporté de N-1					

(1) Détailler les chapitres budgétaires par article conformément au plan de comptes utilisé par la régie.

(2) Les crédits annulés correspondent aux crédits ouverts auxquels il convient de soustraire les mandats émis et les restes à réaliser au 31/12.

(3) Voir état III B3 pour le détail des opérations d'équipement.

(4) Voir annexe IV A7 pour le détail des opérations pour compte de tiers.

(5) Cf. définitions du chapitre des opérations d'ordre, DI 040 = RE 042.

(6) Les comptes 15..2 peuvent figurer dans le détail des reprises sur autofinancement antérieur si la régie applique le régime des provisions budgétaires.

(7) Cf. définitions du chapitre des opérations d'ordre, DI 041 = RI 041.

III – VOTE DU COMPTE ADMINISTRATIF					III
SECTION D'INVESTISSEMENT – DETAIL DES RECETTES					B2
Chap/ art (1)	Libellé (1)	Crédits ouverts (BP+DM+RAR N-1)	Titres émis	Restes à réaliser au 31/12	Crédits annulés (2)
13	Subventions d'investissement	0,00	0,00	0,00	0,00
16	Emprunts et dettes assimilées(hors 165)	923 900,00	500 000,00	350 000,00	73 900,00
1641	Emprunts en euros	923 900,00	500 000,00	350 000,00	73 900,00
20	Immobilisations incorporelles	0,00	0,00	0,00	0,00
21	Immobilisations corporelles	0,00	0,00	0,00	0,00
22	Immobilisations reçues en affectation	0,00	0,00	0,00	0,00
23	Immobilisations en cours	0,00	0,00	0,00	0,00
Total des recettes d'équipement		923 900,00	500 000,00	350 000,00	73 900,00
10	Dotations, fonds divers et réserves	126 216,18	214 977,28	0,00	-88 761,10
10222	FCTVA	0,00	88 761,10	0,00	-88 761,10
1068	Autres réserves	126 216,18	126 216,18	0,00	0,00
165	Dépôts et cautionnements reçus	0,00	0,00	0,00	0,00
18	Compte de liaison : affectat° (BA,régie)	0,00	0,00	0,00	0,00
26	Participat° et créances rattachées	0,00	0,00	0,00	0,00
27	Autres immobilisations financières	0,00	0,00	0,00	0,00
Total des recettes financières		126 216,18	214 977,28	0,00	-88 761,10
Total des recettes d'opérations pour compte de tiers		0,00	0,00	0,00	0,00
TOTAL DES RECETTES REELLES		1 050 116,18	714 977,28	350 000,00	-14 861,10
021	Virement de la section d'exploitation	540 000,00			
040	Opérat° ordre transfert entre sections (4)(5)	426 000,00	411 942,00		14 058,00
28031	Frais d'études	4 000,00	0,00		4 000,00
28033	Frais d'insertion	1 000,00	0,00		1 000,00
28131	Bâtiments	420 000,00	411 000,00		9 000,00
28135	Installations générales, agencements, ..	0,00	307,00		-307,00
28184	Mobilier	0,00	635,00		-635,00
28188	Autres	1 000,00	0,00		1 000,00
TOTAL DES PRELEVEMENTS PROVENANT DE LA SECTION D'EXPLOITATION		966 000,00	411 942,00		554 058,00
041	Opérations patrimoniales (6)	26 000,00	15 155,00		10 845,00
2031	Frais d'études	21 000,00	15 155,00		5 845,00
2033	Frais d'insertion	5 000,00	0,00		5 000,00
TOTAL DES RECETTES D'ORDRE		992 000,00	427 097,00		564 903,00
TOTAL DES RECETTES D'INVESTISSEMENT DE L'EXERCICE (= Total des recettes réelles et d'ordre)		2 042 116,18	1 142 074,28	350 000,00	550 041,90
Pour information		0,00			
R 001 Solde d'exécution positif reporté de N-1					

(1) Détailler les chapitres budgétaires par article conformément au plan de comptes utilisé par la régie.

(2) Les crédits annulés correspondent aux crédits ouverts auxquels il convient de soustraire les mandats émis et les restes à réaliser au 31/12.

(3) Voir annexe IV A7 pour le détail des opérations pour compte de tiers.

(4) Cf. définitions du chapitre des opérations d'ordre, DI 040 = RE 042.

(5) Les comptes 15..2 peuvent figurer dans le détail du chapitre 040 si la régie applique le régime des provisions budgétaires.

(6) Cf. définitions du chapitre des opérations d'ordre, DI 041 = RI 041.

III – VOTE DU COMPTE ADMINISTRATIF	III
DETAIL DES CHAPITRES D'OPERATION D'EQUIPEMENT	B3

Cet état ne contient pas d'information.

IV – ANNEXES		IV
ELEMENTS DU BILAN – ETAT DE LA DETTE – DETAIL DES CREDITS DE TRESORERIE		A1.1

A1.1 – DETAIL DES CREDITS DE TRESORERIE (1)

Nature (Pour chaque ligne, indiquer le numéro de contrat)	Date de la décision de réaliser la ligne de trésorerie (2)	Montant maximum autorisé au 01/01/N	Montant des tirages N	Montant des remboursements N		Encours restant dû au 31/12/N
				Intérêts (3)	Remboursement du tirage	
51921 Avances de trésorerie de la collectivité de rattachement						
51928 Autres avances de trésorerie						
51931 Lignes de trésorerie						
51932 Lignes de trésorerie liées à un emprunt						
5194 Billets de trésorerie						
5198 Autres crédits de trésorerie						
519 Crédits de trésorerie (Total)		0,00	0,00	0,00	0,00	0,00

(1) Circulaire n° NOR : INTB890071C du 22/02/1989.

(2) Indiquer la date de la délibération de l'assemblée autorisant la ligne de trésorerie ou la date de la décision de l'ordonnateur de réaliser la ligne de trésorerie sur la base d'un montant maximum autorisé par l'organe délibérant (article L. 2122-22 du CGCT).

(3) Il s'agit des intérêts comptabilisés au compte 6615, sauf pour les emprunts assortis d'une option de tirage sur ligne de trésorerie pour lesquels les intérêts sont comptabilisés au compte 6611 et sauf pour les billets de trésorerie pour lesquels les intérêts sont comptabilisés au compte 6618.

IV – ANNEXES

IV

ELEMENTS DU BILAN – ETAT DE LA DETTE – REPARTITION PAR NATURE DE DETTE

A1.2

A1.2 – REPARTITION PAR NATURE DE DETTE (hors 16449 et 166)

Nature (Pour chaque ligne, indiquer le numéro de contrat)	Organisme prêteur ou chef de file	Date de signature	Date d'émission ou date de mobilisation (1)	Date du premier remboursement	Nominal (2)	Type de taux d'intérêt (3)	Index (4)	Taux Initial		Devise	Périodicité des remboursements (6)	Profil d'amortissement (7)	Possibilité de remboursement anticipé OIN	Catégorie d'emprunt (8)
								Niveau de taux (5)	Taux actuariel					
163 Emprunts obligataires (Total)					0,00									
164 Emprunts auprès d'établissement de crédit (Total)					8 745 541,06									
1641 Emprunts en euros (total)					8 745 541,06									
001225	SOCIETE GENERALE	21/05/2002	21/05/2002	21/05/2003	20 885,00	F	Taux fixe à 4,96 %	4,960	4,960	EUR	A	P	O	A-1
001281	SFIL CAFFIL	01/10/2007	01/10/2007	01/10/2008	6 453 256,06	C	EONIA(Postfixé)-Floor 0 sur EONIA(Postfixé)	4,020	4,080	EUR	A	P	O	E-3
001287-T1	SOCIETE GENERALE	18/09/2008	18/09/2008	13/02/2009	275 000,00	C	Autre...	1,210	1,210	EUR	A	C	O	A-1
001301	CAISSE D'EPARGNE	12/02/2009	12/10/2009	12/04/2010	588 400,00	V	Euribor 6M + 0,8	1,820	1,850	EUR	S	C	O	A-1
1346	CREDIT AGRICOLE	04/07/2013	04/07/2013	04/10/2013	190 000,00	V	(Euribor 3M + 0,875)-Floor -0,875 sur Euribor 3M	1,100	1,100	EUR	T	C	O	A-1
1368	CAISSE D'EPARGNE	22/01/2014	25/12/2015	25/03/2016	128 000,00	V	T4M(Postfixé) + 1,58	1,450	1,480	EUR	T	C	O	A-1
1373	CREDIT AGRICOLE	27/03/2015	21/09/2015	21/12/2015	90 000,00	V	Euribor 3M + 1,02	0,980	1,000	EUR	T	C	O	A-1
1385	CREDIT AGRICOLE	22/01/2016	04/01/2017	04/01/2018	150 000,00	V	(Euribor 12M + 1)-Floor 0 sur Euribor 12M	1,000	1,010	EUR	A	C	O	A-1
2018-03CEC	BANQUE POSTALE	07/12/2018	28/06/2019	01/10/2019	500 000,00	V	(EONIA(Postfixé) + 0,45)-Floor 0 sur EONIA(Postfixé)	0,450	0,460	EUR	T	C	O	A-1
2019-05CEC	BANQUE POSTALE	06/11/2019	11/06/2020	01/10/2020	350 000,00	V	(EONIA(Postfixé) + 0,66)-Floor 0 sur EONIA(Postfixé)	0,660	0,670	EUR	X	C	O	A-1
1643 Emprunts en devises (total)					0,00									
16441 Emprunts assortis d'une option de tirage sur ligne de trésorerie (total)					0,00									
165 Dépôts et cautionnements reçus (Total)					0,00									

Nature (Pour chaque ligne, indiquer le numéro de contrat)	Organisme prêteur ou chef de file	Date de signature	Date d'émission ou date de mobilisation (1)	Date du premier remboursement	Nominal (2)	Type de taux d'intérêt (3)	Index (4)	Taux initial		Devise	Périodicité des remboursements (6)	Profil d'amortissement (7)	Possibilité de remboursement anticipé O/N	Catégorie d'emprunt (8)	
								Niveau de taux (5)	Taux actuariel						
167 Emprunts et dettes assortis de conditions particulières (Total)					0,00										
1675 Dettes pour METP et PPP (total)					0,00										
1678 Autres emprunts et dettes (total)					0,00										
168 Emprunts et dettes assimilés (Total)					0,00										
1681 Autres emprunts (total)					0,00										
1682 Bons à moyen terme négociables (total)					0,00										
1687 Autres dettes (total)					0,00										
Total général					8 745 541,06										

(1) Si un emprunt donne lieu à plusieurs mobilisations, indiquer la date de la première mobilisation.

(2) Nominal : montant emprunté à l'origine.

(3) Type de taux d'intérêt : F : fixe ; V : variable simple ; C : complexe (c'est-à-dire un taux variable qui n'est pas seulement défini comme la simple addition d'un taux usuel de référence et d'une marge exprimée en point de pourcentage).

(4) Mentionner le ou les types d'index (ex : Euribor 3 mois).

(5) Indiquer le niveau de taux à l'origine du contrat.

(6) Indiquer la périodicité des remboursements : A : annuelle ; M : mensuelle ; B : bimestrielle ; S : semestrielle ; T : trimestrielle ; X autre.

(7) Indiquer C pour amortissement constant, P pour amortissement progressif, F pour *in fine*, X pour autres à préciser.

(8) Catégorie d'emprunt à l'origine. Exemple A-1 (cf. la classification des emprunts suivant la typologie de la circulaire IOCB1016077C du 25 juin 2010 sur les produits financiers offerts aux collectivités territoriales).

IV – ANNEXES

ELEMENTS DU BILAN – ETAT DE LA DETTE – REPARTITION PAR NATURE DE DETTE

IV

A1.2

A1.2 – REPARTITION PAR NATURE DE DETTE (hors 16449 et 166) (suite)

Nature (Pour chaque ligne, indiquer le numéro de contrat)	Couverture ? O/N (10)	Montant couvert	Catégorie d'emprunt après couverture éventuelle (11)	Capital restant dû au 31/12/N	Durée résiduelle (en années)	Taux d'intérêt			Annuité de l'exercice			ICNE de l'exercice
						Type de taux (12)	Index (13)	Niveau de taux d'intérêt au 31/12/N (14)	Capital	Charges d'intérêt (15)	Intérêts perçus (le cas échéant) (16)	
						Emprunts et dettes au 31/12/N						
163 Emprunts obligataires (Total)		0,00		0,00					0,00	0,00	0,00	0,00
164 Emprunts auprès d'établissement de crédit (Total)		0,00		2 009 206,49					701 836,41	58 441,73	0,00	14 443,11
1641 Emprunts en euros (total)		0,00		2 009 206,49					701 836,41	58 441,73	0,00	14 443,11
001225	N	0,00	A-1	4 551,67	2,39	F	Taux fixe à 4,96 %	4,950	1 376,17	294,02	0,00	137,34
001281	N	0,00	E-3	654 054,82	0,75	C	Taux fixe 3,92% si Spread CMS EUR 30A(Postfixé)-CMS EUR 2A(Postfixé) >= 0,3% sinon (7,98% - 5 x spre (TAG 12M(Postfixé) + 0,09)-Floor -0,09 sur TAG 12M(Postfixé)	4,340	623 140,24	50 761,41	0,00	10 715,97
001287-T1	N	0,00	A-1	123 750,00	8,12	V	(TAG 12M(Postfixé) + 0,09)-Floor -0,09 sur TAG 12M(Postfixé)	0,000	13 750,00	0,00	0,00	0,00
001301	N	0,00	A-1	294 200,00	9,78	V	Euribor 6M + 0,8	0,550	29 420,00	1 765,89	0,00	277,85
1346	N	0,00	A-1	130 625,00	13,51	V	(Euribor 3M + 0,875)-Floor -0,875 sur Euribor 3M	0,550	9 500,00	754,80	0,00	140,42
1368	N	0,00	A-1	102 400,00	15,98	V	Euribor 3M + 1,58	1,040	6 400,00	1 119,84	0,00	13,65
1373	N	0,00	A-1	70 875,00	15,72	V	Euribor 3M + 1,02	0,680	4 500,00	503,10	0,00	12,25
1385	N	0,00	A-1	135 000,00	17,01	V	(Euribor 12M + 1)-Floor 0 sur Euribor 12M	0,880	7 500,00	1 159,95	0,00	1 173,65
2018-03CEC	N	0,00	A-1	483 750,00	19,50	F	(EONIA(Postfixé) + 0,45)-Floor 0 sur EONIA(Postfixé)	1,600	6 250,00	2 084,72	0,00	1 971,98
2019-05CEC	N	0,00	A-1	0,00	20,50	V	Taux fixe à 1,58 % (EONIA(Postfixé) + 0,66)-Floor 0 sur EONIA(Postfixé)	0,000	0,00	0,00	0,00	0,00

VILLE DE CLERMONT-FERRAND - B.A. CENTRE D'EXPOS. & CONGRES - CA - 2019

Nature (Pour chaque ligne, indiquer le numéro de contrat)	Emprunts et dettes au 31/12/N										Annuité de l'exercice			ICNE de l'exercice
	Couverture ? O/N (10)	Montant couvert	Catégorie d'emprunt après couverture éventuelle (11)	Capital restant dû au 31/12/N	Durée résiduelle (en années)	Taux d'intérêt			Capital	Charges d'intérêt (15)	Intérêts perçus (le cas échéant) (16)			
						Type de taux (12)	Index (13)	Niveau de taux d'intérêt au 31/12/N (14)						
1643 Emprunts en devises (total)		0,00		0,00					0,00	0,00	0,00	0,00		
16441 Emprunts assortis d'une option de tirage sur ligne de trésorerie (total) (9)		0,00		0,00					0,00	0,00	0,00	0,00		
165 Dépôts et cautionnements reçus (Total)		0,00		0,00					0,00	0,00	0,00	0,00	0,00	
167 Emprunts et dettes assortis de conditions particulières (Total)		0,00		0,00					0,00	0,00	0,00	0,00	0,00	
1675 Dettes pour MEIP et PPP (total)		0,00		0,00					0,00	0,00	0,00	0,00		
1678 Autres emprunts et dettes (total)		0,00		0,00					0,00	0,00	0,00	0,00		
168 Emprunts et dettes assimilés (Total)		0,00		0,00					0,00	0,00	0,00	0,00	0,00	
1681 Autres emprunts (total)		0,00		0,00					0,00	0,00	0,00	0,00		
1682 Bons à moyen terme négociables (total)		0,00		0,00					0,00	0,00	0,00	0,00		
1687 Autres dettes (total)		0,00		0,00					0,00	0,00	0,00	0,00		
Total général		0,00		2 009 206,49					701 836,41	58 441,73	0,00	14 443,11		

(9) S'agissant des emprunts assortis d'une ligne de trésorerie, il faut faire ressortir le remboursement du capital de la dette prévue pour l'exercice correspondant au véritable endettement.

(10) Si l'emprunt est soumis à couverture, il convient de compléter le tableau « détail des opérations de couverture ».

(11) Catégorie d'emprunt. Exemple A-1 (cf. la classification des emprunts suivant la typologie de la circulaire IOCB1015077C du 25 Juin 2010 sur les produits financiers offerts aux collectivités territoriales).

(12) Type de taux d'intérêt après opérations de couverture : F : fixe ; V : variable simple ; C : complexe (c'est-à-dire un taux variable qui n'est pas seulement défini comme la simple addition d'un taux usuel de référence et d'une marge exprimée en point de pourcentage).

(13) Mentionner l'index en cours au 31/12/N après opérations de couverture.

(14) Taux après opérations de couverture éventuelles. Pour les emprunts à taux variable, indiquer le niveau moyen du taux constaté sur l'année.

(15) Il s'agit des intérêts dus au titre du contrat initial et comptabilisés à l'article 66111 « Intérêts réglés à l'échéance » (intérêts décaissés) et intérêts éventuels dus au titre du contrat d'échange éventuel et comptabilisés à l'article 668.

(16) Indiquer les intérêts éventuellement reçus au titre du contrat d'échange éventuel et comptabilisés au 768.

IV – ANNEXES

ELEMENTS DU BILAN – ETAT DE LA DETTE – REPARTITION DES EMPRUNTS PAR STRUCTURE DE TAUX

IV
A1.3

A1.3 – REPARTITION DES EMPRUNTS PAR STRUCTURE DE TAUX (HORS A1)

Emprunts ventilés par structure de taux selon le risque le plus élevé (Pour chaque ligne, indiquer le numéro de contrat) (1)	Organisme prêteur ou chef de file	Nominal (2)	Capital restant dû au 31/12/N (3)	Type d'indices (4)	Durée du contrat	Dates des périodes bonifiées	Taux minimal (5)	Taux maximal (6)	Coût de sortie (7)	Taux maximal après couverture éventuelle (8)	Niveau du taux au 31/12/N (9)	Intérêts payés au cours de l'exercice (10)	Intérêts perçus au cours de l'exercice (le cas échéant) (11)	% par type de taux selon le capital restant dû
TOTAL (A)		0,00	0,00						0,00			0,00	0,00	0,00
Barrière simple (B)														
TOTAL (B)		0,00	0,00						0,00			0,00	0,00	0,00
Option d'échange (C)														
TOTAL (C)		0,00	0,00						0,00			0,00	0,00	0,00
Multiplicateur jusqu'à 3 ou multiplicateur jusqu'à 5 capé (D)														
TOTAL (D)		0,00	0,00						0,00			0,00	0,00	0,00
Multiplicateur jusqu'à 5 (E)														
001281	SFIL CAFFIL	6 453 256,06	654 054,82	3	13,00		Taux fixe à 3,92 %	Taux fixe 3,92% si Spread CMS EUR 30A(Postfixé)-CMS EUR 2A(Postfixé) >= 0,3% sinon (7,98% - 5 x spre	0,00	Taux fixe 3,92% si Spread CMS EUR 30A(Postfixé)-CMS EUR 2A(Postfixé) >= 0,3% sinon (7,98% - 5 x spre	4,340	50 761,41	0,00	32,55
TOTAL (E)		6 453 256,06	654 054,82						0,00			50 761,41	0,00	32,55
Autres types de structures (F)														
TOTAL (F)		0,00	0,00						0,00			0,00	0,00	0,00
TOTAL GENERAL		6 453 256,06	654 054,82						0,00			50 761,41	0,00	32,55

(1) Répartir les emprunts selon le type de structure de taux (de A à F selon la classification de la charte de bonne conduite) en fonction du risque le plus élevé à couvrir sur toute la durée de vie du contrat de prêt et après opérations de couverture éventuelles.

(2) Nominal : montant emprunté à l'origine. En cas de couverture partielle d'un emprunt, indiquer séparément sur deux lignes la part du nominal couvert et la part non couverte.

VILLE DE CLERMONT-FERRAND - B.A. CENTRE D'EXPOS. & CONGRES - CA - 2019

- (3) En cas de couverture partielle d'un emprunt, indiquer séparément sur deux lignes la part du capital restant dû couvert et la part non couverte.
- (4) Indiquer la classification de l'indice sous-jacent suivant la typologie de la circulaire du 25 juin 2010 sur les produits financiers (de 1 à 6). 1 : Indice zone euro / 2 : Indices inflation française ou zone euro ou écart entre ces indices / 3 : Ecart indice zone euro / 4 : Indices hors zone euro ou écart d'indices dont l'un est hors zone euro / 5 : écarts d'indices hors zone euro / 6 : autres indices.
- (5) Taux hors opération de couverture. Indiquer le montant, l'index ou la formule correspondant au taux minimal du contrat de prêt sur toute la durée du contrat.
- (6) Taux hors opération de couverture. Indiquer le montant, l'index ou la formule correspondant au taux maximal du contrat de prêt sur toute la durée du contrat.
- (7) Coût de sortie : indiquer le montant de l'indemnité contractuelle de remboursement définitif de l'emprunt au 31/12/N ou le cas échéant, à la prochaine date d'échéance.
- (8) Montant, index ou formule.
- (9) Indiquer le niveau de taux après opérations de couverture éventuelles. Pour les emprunts à taux variables, indiquer le niveau moyen du taux constaté sur l'année.
- (10) Indiquer les intérêts dus au titre du contrat initial et comptabilisés à l'article 66111 et des intérêts éventuels dus au titre du contrat d'échange et comptabilisés à l'article 668.
- (11) Indiquer les intérêts reçus au titre du contrat d'échange et comptabilisés au 768.

IV – ANNEXES

IV

ELEMENTS DU BILAN – ETAT DE LA DETTE – TYPOLOGIE DE LA REPARTITION DE L'ENCOURS

A1.4

A1.4 – TYPOLOGIE DE LA REPARTITION DE L'ENCOURS (1)

Structure	Indices sous-jacents	(1) Indices zone euro	(2) Indices inflation française ou zone euro ou écart entre ces indices	(3) Ecart d'indices zone euro	(4) Indices hors zone euro et écarts d'indices dont l'un est un indice hors zone euro	(5) Ecart d'indices hors zone euro	(6) Autres indices
(A) Taux fixe simple. Taux variable simple. Echange de taux fixe contre taux variable ou inversement. Echange de taux structuré contre taux variable ou taux fixe (sens unique). Taux variable simple plafonné (cap) ou encadré (turner)	Nombre de produits	9	0	0	0	0	
	% de l'encours	67,45	0,00	0,00	0,00	0,00	
	Montant en euros	1 355 151,87	0,00	0,00	0,00	0,00	0,00
(B) Barrière simple. Pas d'effet de levier	Nombre de produits	0	0	0	0	0	
	% de l'encours	0,00	0,00	0,00	0,00	0,00	
	Montant en euros	0,00	0,00	0,00	0,00	0,00	0,00
(C) Option d'échange (swaption)	Nombre de produits	0	0	0	0	0	
	% de l'encours	0,00	0,00	0,00	0,00	0,00	
	Montant en euros	0,00	0,00	0,00	0,00	0,00	0,00
(D) Multiplicateur jusqu'à 3 ; multiplicateur jusqu'à 5 capé	Nombre de produits	0	0	0	0	0	
	% de l'encours	0,00	0,00	0,00	0,00	0,00	
	Montant en euros	0,00	0,00	0,00	0,00	0,00	0,00
(E) Multiplicateur jusqu'à 5	Nombre de produits	0	0	1	0	0	
	% de l'encours	0,00	0,00	32,55	0,00	0,00	
	Montant en euros	0,00	0,00	654 054,82	0,00	0,00	0,00
(F) Autres types de structures	Nombre de produits						0
	% de l'encours						0,00
	Montant en euros						0,00

(1) Cette annexe retrace le stock de dette au 31/12/N après opérations de couverture éventuelles.

IV – ANNEXES

IV

ELEMENTS DU BILAN – ETAT DE LA DETTE – DETAIL DES OPERATIONS DE COUVERTURE

A1.5

A1.5 – DETAIL DES OPERATIONS DE COUVERTURE (1)

Instruments de couverture (Pour chaque ligne, indiquer le numéro de contrat)	Emprunt couvert				Instrument de couverture						Primes éventuelles		
	Référence de l'emprunt couvert	Capital restant dû au 31/12/N	Date de fin du contrat	Organisme co-contractant	Type de couverture (3)	Nature de la couverture (change ou taux)	Notionnel de l'instrument de couverture	Date de début du contrat	Date de fin du contrat	Périodicité de règlement des intérêts (4)	Montant des commissions diverses	Primes payées pour l'achat d'option	Primes reçues pour la vente d'option
Taux fixe (total)		0,00					0,00				0,00	0,00	0,00
Taux variable simple (total)		0,00					0,00				0,00	0,00	0,00
Taux complexe (total) (2)		0,00					0,00				0,00	0,00	0,00
Total		0,00					0,00				0,00	0,00	0,00

(1) Si un instrument couvre plusieurs emprunts, distinguer une ligne par emprunt couvert.

(2) Il s'agit d'un taux variable qui n'est pas défini comme la simple addition d'un taux usuel de référence et d'une marge exprimée en point de pourcentage.

(3) Indiquer s'il s'agit d'un swap, d'une option (cap, floor, tunnel, swaption).

(4) Indiquer la périodicité de règlement des intérêts : A : annuelle, M : mensuelle, B : bimestrielle, S : semestrielle, T : trimestrielle, X : autre.

IV – ANNEXES

ELEMENTS DU BILAN – ETAT DE LA DETTE – DETAIL DES OPERATIONS DE COUVERTURE

IV

A1.5

A1.5 – DETAIL DES OPERATIONS DE COUVERTURE (1) (suite)

Instruments de couverture (Pour chaque ligne, indiquer le numéro de contrat)	Effet de l'instrument de couverture						Catégorie d'emprunt (8)			
	Référence de l'emprunt couvert		Taux payé		Taux reçu (7)		Charges et produits constatés depuis l'origine du contrat	Produits c/668	Avant opération de couverture	Après opération de couverture
	Index (5)	Niveau de taux (6)	Index	Niveau de taux	Charges c/668	Produits c/768				
Taux fixe (total)							0,00	0,00		
Taux variable simple (total)							0,00	0,00		
Taux complexe (total) (2)							0,00	0,00		
Total							0,00	0,00		

(5) Indiquer l'index utilisé ou la formule de taux.

(6) Pour les emprunts à taux variable, indiquer le niveau moyen du taux constaté sur l'année.

(7) A compléter si l'instrument de couverture est un swap.

(8) Catégorie d'emprunt. Exemple A-1 (cf. la classification des emprunts suivant la typologie de la circulaire IOCB1015077C du 25 juin 2010 sur les produits financiers offerts aux collectivités territoriales).

IV – ANNEXES	IV
ELEMENTS DU BILAN METHODES UTILISEES POUR LES AMORTISSEMENTS	A2

A2 – AMORTISSEMENTS – METHODES UTILISEES

CHOIX DE L'ASSEMBLEE DELIBERANTE	Délibération du
Biens de faible valeur Seuil unitaire en deçà duquel les immobilisations de peu de valeur s'amortissent sur un an (article R. 2321-1 du CGCT) : €	

Procédure d'amortissement (linéaire, dégressif, variable)	Catégories de biens amortis	Durée (en années)	
L	2031 FRAIS D'ETUDES	5	05/01/2016
L	2032 FRAIS DE RECHERCHE ET DE DEVELOPT	5	05/01/2016
L	2033 FRAIS D'INSERTION	5	05/01/2016
L	2051 LOGICIELS CONCESSIONS BREVETS LICENCES	3	05/01/2016
L	2088 AUTRES IMMOBILISATIONS INCORPORELLES	10	05/01/2016
L	2128 AUTRES TERRAINS	40	05/01/2016
L	2131 BATIMENTS	60	05/01/2016
L	2135 INSTALLATIONS GENERALES	15	05/01/2016
L	2151 INSTALLATIONS COMPLEXES SPECIALISEES	15	05/01/2016
L	2153 INSTALLATIONS A CARACTERE SPECIFIQUES	60	05/01/2016
L	2154 MATERIELS INDUSTRIELS	5	05/01/2016
L	2155 OUTILLAGES INDUSTRIELS	5	05/01/2016
L	2157 AGENCEMT AMENAGEMT MATERIEL OUTILLAGE INDUST	15	05/01/2016
L	2181 INSTALLATIONS DIVERSES LOCATIVES	20	05/01/2016
L	2182 VEHICULES ET MATERIELS ROULANTS	6	05/01/2016
L	2183 MATERIEL DE BUREAU	10	05/01/2016
L	2183 MATERIEL INFORMATIQUE	5	05/01/2016
L	2184 MOBILIER	10	05/01/2016
L	2185 CHEPTEL	5	05/01/2016
L	2188 AUTRES MATERIELS ET APPAREILS	6	05/01/2016
L	2188 COFFRE-FORT	20	05/01/2016
L	1311 SUBV ETAT ET ETABLISSEMENTS PUBLICS	10	05/01/2016
L	1312 SUBV REGION	10	05/01/2016
L	1313 SUBV DEPARTEMENT	10	05/01/2016
L	1315 SUBV GROUPT DE COLLECTIVITES	10	05/01/2016
L	1318 SUBV AUTRES ORGANISMES	20	05/01/2016

IV – ANNEXES	IV
ELEMENTS DU BILAN EQUILIBRE DES OPERATIONS FINANCIERES – DEPENSES	A4.1

DEPENSES A COUVRIR PAR DES RESSOURCES PROPRES

Art. (1)	Libellé (1)	Crédits de l'exercice (BP + BS + DM + RAR N-1)	Réalizations
DEPENSES TOTALES A COUVRIR PAR DES RESSOURCES PROPRES =A + B		766 000,00	762 052,41
16 Emprunts et dettes assimilées (A)		705 000,00	701 836,41
1631	Emprunts obligataires	0,00	0,00
1641	Emprunts en euros	705 000,00	701 836,41
1643	Emprunts en devises	0,00	0,00
16441	Opérat° afférentes à l'emprunt	0,00	0,00
1678	Autres emprunts et dettes	0,00	0,00
1681	Autres emprunts	0,00	0,00
1682	Bons à moyen terme négociables	0,00	0,00
1687	Autres dettes	0,00	0,00
Dépenses et transferts à déduire des ressources propres (B)		61 000,00	60 216,00
10...	<i>Reprise de dotations, fonds divers et réserves</i>		
10...	Reversement de dotations, fonds divers et réserves		
139	<i>Subv. invest. transférées cpte résultat</i>	61 000,00	60 216,00
020	Dépenses imprévues	0,00	0,00

	Op. de l'exercice I	Restes à réaliser en dépenses au 31/12	Solde d'exécution D001 de l'exercice précédent (N-1)	TOTAL II
Dépenses à couvrir par des ressources propres	762 052,41	376 425,11	324 400,77	1 462 878,29

(1) Détailler les chapitres budgétaires par article conformément au plan de comptes.

IV – ANNEXES	IV
ELEMENTS DU BILAN EQUILIBRE DES OPERATIONS FINANCIERES – RECETTES	A4.2

RESSOURCES PROPRES

Art. (1)	Libellé (1)	Crédits de l'exercice (BP + BS + DM + RAR N-1)	Réalisations
RECETTES (RESSOURCES PROPRES) = a + b		966 000,00	III 500 703,10
Ressources propres externes de l'année (a)		0,00	88 761,10
10222	FCTVA	0,00	88 761,10
10228	Autres fonds globalisés	0,00	0,00
26...	Participations et créances rattachées		
27...	Autres immobilisations financières		
Ressources propres internes de l'année (b) (2)		966 000,00	411 942,00
15...	Provisions pour risques et charges		
169	Primes de remboursement des obligations	0,00	0,00
26...	Participations et créances rattachées		
27...	Autres immobilisations financières		
28...	Amortissement des immobilisations		
28031	Frais d'études	4 000,00	0,00
28033	Frais d'insertion	1 000,00	0,00
28131	Bâtiments	420 000,00	411 000,00
28135	Installations générales, agencements, ..	0,00	307,00
28184	Mobilier	0,00	635,00
28188	Autres	1 000,00	0,00
29...	Dépréciation des immobilisations		
39...	Dépréciat° des stocks et en-cours		
481...	Charges à répartir plusieurs exercices		
021	Virement de la section d'exploitation	540 000,00	0,00

	Opérations de l'exercice III	Restes à réaliser en recettes au 31/12	Solde d'exécution R001 de l'exercice précédent	Affectation R106 de l'exercice précédent	TOTAL IV
Total ressources propres disponibles	500 703,10	350 000,00	0,00	126 216,18	976 919,28

	Montant	
Dépenses à couvrir par des ressources propres	II	1 462 878,29
Ressources propres disponibles	IV	976 919,28
Solde	V = IV – II (3)	-485 959,01

(1) Les comptes 15, 169, 26, 27, 28, 29, 39 et 481 sont à détailler conformément au plan de comptes.

(2) Les comptes 15, 29 et 39 sont présentés uniquement si la commune ou l'établissement applique le régime des provisions budgétaires.

(3) Indiquer le signe algébrique.

IV – ANNEXES	IV
ELEMENTS DU BILAN VARIATION DU PATRIMOINE (article R. 2313-3 du CGCT) – ENTREES	A8.1

A8.1 – ETAT DES ENTREES D'IMMOBILISATIONS

Modalités et date d'acquisition	Désignation du bien	Valeur d'acquisition (coût historique)	Cumul des amortissements	Durée de l'amortissement
Acquisitions à titre onéreux				
06/09/2019	19020-DIVERS MOBILIER A MOINS DE 500 EUROS	19 877,40	635,00	10
06/09/2019	19019-STORE BOIS BAMBOU + RIDEAUX + TRINGLES - DE 500 EUROS	14 565,00	307,00	15
Acquisitions à titre gratuit				
Mise à disposition				
Affectation				
Mises en concession ou affermage				
Divers				
TOTAL GENERAL		34 442,40	942,00	

IV – ANNEXES	IV
ELEMENTS DU BILAN VARIATION DU PATRIMOINE (article R. 2313-3 du CGCT) – SORTIES	A8.2

A8.2 – ETAT DES SORTIES DES BIENS D'IMMOBILISATIONS

Modalités et date de sortie	Désignation du bien	Valeur d'acquisition (coût historique)	Durée de l'amort.	Cumul des amort. antérieurs	Valeur nette comptable au jour de la cession	Prix de cession	Plus ou moins values
Cessions à titre onéreux							
Cessions à titre gratuit							
Mise à disposition							
Affectation							
Mises en concession ou affermage							
Mise à la réforme							
Divers							
TOTAL GENERAL		0,00					0,00

IV – ANNEXES	IV
ELEMENTS DU BILAN OPERATIONS LIEES AUX CESSIONS	A8.3

A8.3 –OPERATIONS LIEES AUX CESSIONS

Produit des cessions		Réalisations
Compte 775	Produits des cessions d'éléments d'actif	0,00
Compte 675	Valeurs comptables des éléments d'actif cédés	0,00

IV – ANNEXES	IV
ENGAGEMENTS HORS BILAN – ENGAGEMENTS DONNES ET RECUS SUBVENTIONS VERSEES DANS LE CADRE DU VOTE DU BUDGET	B1.3

B1.3 – SUBVENTIONS VERSEES DANS LE CADRE DU VOTE DU BUDGET

Article (1)	Subventions (2)	Objet (3)	Nom de l'organisme	Nature juridique de l'organisme	Montant de la subvention
6743		SUBVENTION 2019	GL EVENTS - SOCIETE D'EXPLOITATION DU POLYDOME	Association	53 267,35

- (1) Indiquer l'article d'imputation de la subvention.
- (2) Dénomination ou numéro éventuel de la subvention.
- (3) Objet pour lequel est versé la subvention.

IV – ANNEXES	IV
AUTRES ELEMENTS D'INFORMATIONS LISTE DES ORGANISMES DANS LESQUELS LA COLLECTIVITE A PRIS UN ENGAGEMENT FINANCIER	C2

C2 – LISTES DES ORGANISMES DANS LESQUELS A ETE PRIS UN ENGAGEMENT FINANCIER (articles L. 2313-1 et L. 2313-1-1 du CGCT)

Les documents financiers et comptables de ces organismes sont mis à la disposition du public à (1). Toute personne a le droit de demander communication.

La nature de l'engagement (2)	Nom de l'organisme	Raison sociale de l'organisme	Nature juridique de l'organisme	Montant de l'engagement
Délégation de service public (3) - AFFERMAGE DU POLYDOME	GL EVENTS - SOCIETE D EXPLOITATION DU POLYDOME	SOCIETE PAR ACTIONS SIMPLIFIEE	ORGANISME DE DROIT PRIVE	53 267,35
Garantie ou cautionnement d'un emprunt				
Autres				

(1) Hôtel de ville pour les communes et siège de l'établissement pour les EPCI, syndicat, etc... et autres lieux publics désignés par la commune ou l'établissement.

(2) Indiquer la date de la décision (délibérations, contrats ou décisions de l'exécutif) .

(3) Préciser la nature de la délégation (concession, affermage, régie intéressée, ...).

IV – ANNEXES	IV
ARRETE ET SIGNATURES	D

Nombre de membres en exercice : 55
 Nombre de membres présents : 54
 Nombre de suffrages exprimés : 53
 VOTES :
 Pour : 39
 Contre : 0
 Abstentions : 14

Date de convocation : 10/07/2020

Présenté par (1) le Maire,
 A Clermont-Ferrand le 16/07/2020
 (1) le Maire,

Délibéré par l'assemblée (2), réunie en session
 A Clermont-Ferrand, le 16/07/2020
 Les membres de l'assemblée délibérante (2),

ADENOT Dominique	
AUBOIS Anna	
AUDET Cécile	
AUSLENDER Jérôme	
BARRAUD Marion	
BASTIEN Géraldine	
BEN SADOK Laëtitia	
BERNARD Grégory	
BERNARD Valérie	
BERTUCAT Christophe	
BIANCHI Olivier	
BISMIR Fatima	
BLONDEAU Alexis	
BONNET Nicolas	
BONY Julien	
BRENAS Jean-Pierre	
BRIAT Dominique	
BRUANT Estelle	
CANALES Marion	
CERVANTÈS Jean-Christophe	
CHABRILLAT Rémi	

IV – ANNEXES		IV
ARRETE ET SIGNATURES		D
CHENNOUF-TERRASSE Fatima		
CINEUX Cyril		
COSKUN Alparslan		
DUBREUIL Charles		
DULAC-ROUGERIE Christine		
EL BAKKALI Samir		
EL HAFIDHI Sondès		
FAIDY Eric		
FERREIRA DE SOUSA Manuela		
GALLAIS Magali		
GODARD Jérôme		
JALICON Christiane		
JOSEPH Nicaise		
KHATCHADOURIAN-TECER Claudine		
LAFAYE Wendy		
LANDIVAR Diego		
LAPORTE Cécile		
LAVEST Isabelle		
MAQUAIRE-BEAUSOLEIL Steve		
MAXIMI Marianne		
MIQUEL Pierre		
MIZOULE Lucie		
MULLER Didier		
PEYRE Lucas		
PILAUD Frédéric		
PINET-TALLON Catherine		
RENIE Stanislas		
SABATIER Pierre		
SOULIGNAC Vincent		

IV – ANNEXES	IV
ARRETE ET SIGNATURES	D

STANISLAS Anne-Laure	
TARDIEU Sylviane	
VIGIGNOL Yannick	
VIGNAL Odile	
WEIBEL Thomas	

Certifié exécutoire par (1) , compte tenu de la transmission en préfecture, le , et de la publication le
A ,le

(1) Indiquer le « président du conseil d'administration » ou l'exécutif de la collectivité de rattachement : maire, président du conseil général,...

(2) L'assemblée délibérante étant : .

REPUBLIQUE FRANÇAISE

- VILLE DE CLERMONT-FERRAND (1)
AGREGE AU BUDGET PRINCIPAL DE (2)

Numéro SIRET : 21630113501323

POSTE COMPTABLE : CLERMONT-FERRAND

M 14

Compte administratif
voté par nature

BUDGET : B.A. AUT.OPER. ASSUJETTIES TVA (3)

ANNEE 2019

(1) Indiquer la nature juridique et le nom de la collectivité ou de l'établissement (commune, CCAS, EPCI, syndicat mixte, etc).

(2) A renseigner uniquement pour les budgets annexes.

(3) Indiquer le budget concerné : budget principal ou libellé du budget annexe.

Sommaire

I - Vote du compte administratif

A1 - Section de fonctionnement - Détail des dépenses	4
A2 - Section de fonctionnement - Détail des recettes	6
B1 - Section d'investissement - Détail des dépenses	7
B2 - Section d'investissement - Détail des recettes	8

II - Annexes

A - Eléments du bilan

A1.1 - Etat de la dette - Détail des crédits de trésorerie	10
A1.2 - Etat de la dette - Répartition par nature de dette	11
A1.3 - Etat de la dette - Répartition des emprunts par structure de taux	Sans Objet
A1.4 - Etat de la dette - Typologie de la répartition de l'encours	Sans Objet
A1.5 - Etat de la dette - Détail des opérations de couverture	Sans Objet
A1.6 - Etat de la dette - Remboursement anticipé d'un emprunt avec refinancement	Sans Objet
A1.7 - Etat de la dette - Emprunts renégociés au cours de l'année N	Sans Objet
A1.8 - Etat de la dette - Dette pour financer l'emprunt d'un autre organisme	Sans Objet
A1.9 - Etat de la dette - Autres dettes	Sans Objet
A2 - Méthodes utilisées pour les amortissements	15
A3 - Etat des provisions	16
A4 - Etalement des provisions	Sans Objet
A5.1 - Equilibre des opérations financières - Dépenses	Sans Objet
A5.2 - Equilibre des opérations financières - Recettes	Sans Objet
A6.1.1 - Etats des dépenses et recettes des services d'eau et d'assainissement - Fonctionnement (1)	Sans Objet
A6.1.2 - Etats des dépenses et recettes des services d'eau et d'assainissement - Investissement (1)	Sans Objet
A6.2.1 - Etats des dépenses et recettes des services assujettis à la TVA - Fonctionnement (2)	Sans Objet
A6.2.2 - Etats des dépenses et recettes des services assujettis à la TVA - Investissement (2)	Sans Objet
A6.3.1 - Etats de la répartition de la TEOM - Fonctionnement (3)	Sans Objet
A6.3.2 - Etats de la répartition de la TEOM - Investissement (3)	Sans Objet
A7 - Etat des charges transférées	Sans Objet
A8 - Détail des opérations pour le compte de tiers	Sans Objet
A9.1 - Variation du patrimoine (article R. 2313-3 du CGCT) - Entrées	Sans Objet
A9.2 - Variation du patrimoine (article R. 2313-3 du CGCT) - Sorties	Sans Objet
A9.3 - Opérations liées aux cessions	Sans Objet
A9.4 - Variation du patrimoine (article L. 300-5 du code de l'urbanisme) - Entrées	Sans Objet
A9.5 - Variation du patrimoine (article L. 300-5 du code de l'urbanisme) - Sorties	Sans Objet
A10 - Etat des travaux en régie	Sans Objet
A11 - Emploi des crédits communautaires dans le cadre de la subvention globale	Sans Objet

B - Engagements hors bilan

B1.1 - Etat des emprunts garantis par la commune ou l'établissement	Sans Objet
B1.2 - Calcul du ratio d'endettement relatif aux garanties d'emprunt	Sans Objet
B1.3 - Etat des contrats de crédit-bail	Sans Objet
B1.4 - Etat des contrats de partenariat public-privé	Sans Objet
B1.5 - Etat des autres engagements donnés	Sans Objet
B1.6 - Etat des engagements reçus	Sans Objet
B1.7 - Liste des concours attribués à des tiers en nature ou en subventions	Sans Objet
B2.1 - Etat des autorisations de programme et des crédits de paiement afférents	Sans Objet
B2.2 - Etat des autorisations d'engagement et des crédits de paiement afférents	Sans Objet
B3 - Emploi des recettes grevées d'une affectation spéciale	Sans Objet

C - Autres éléments d'informations

C1.1 - Etat du personnel	Sans Objet
C1.2 - Actions de formation des élus	Sans Objet
C2 - Liste des organismes dans lesquels a été pris un engagement financier	Sans Objet
C3.1 - Liste des organismes de regroupement auxquels adhère la commune ou l'établissement	Sans Objet
C3.2 - Liste des établissements publics créés	Sans Objet
C3.3 - Liste des services individualisés dans un budget annexe	Sans Objet
C3.4 - Liste des services assujettis à la TVA et non érigés en budget annexe	Sans Objet
C3.5 - Présentation agrégée du budget principal et des budgets annexes	Sans Objet
C3.6 - Identification des flux croisés	Sans Objet

D - Décision en matière de taux de contributions directes - Arrêté et signatures

D1 - Décision en matière de taux de contributions directes	Sans Objet
D2 - Arrêté et signatures	17

VILLE DE CLERMONT-FERRAND - B.A. AUT.OPER. ASSUJETTIES TVA - CA - 2019

- (1) Cet état ne peut être produit que par les communes dont la population est inférieure à 500 habitants qui gèrent les services de distribution de l'eau potable et d'assainissement sous forme de régie simple sans budget annexe (article L. 2221-11 du CGCT).
- (2) Cf. article R. 2313-3 du CCGT.
- (3) Cet état est obligatoirement produit par les communes et groupements de communes de 10 000 habitants et plus ayant institué la TEOM et assurant au moins la collecte des déchets ménagers.

Préciser, pour chaque annexe, si l'état est sans objet le cas échéant.

VOTE DU COMPTE ADMINISTRATIF	I
SECTION DE FONCTIONNEMENT – DEPENSES	A1

Chap. / Art. (1)	Libellé (1)	Crédits ouverts (BP + DM + RAR N-1)	Crédits employés (ou restant à employer)			Crédits annulés
			Mandats émis	Charges rattachées	Restes à réaliser au 31/12	
011	Charges à caractère général	268 171,33	206 782,94	6 384,03	0,00	55 004,36
60611	Eau et assainissement	6 000,00	5 325,89	0,00	0,00	674,11
60612	Energie - Electricité	46 000,00	41 777,20	4 189,41	0,00	33,39
60628	Autres fournitures non stockées	12 890,00	11 324,40	0,00	0,00	1 565,60
6135	Locations mobilières	6 000,00	444,80	0,00	0,00	5 555,20
615221	Entretien, réparations bâtiments publics	13 500,00	9 996,80	0,00	0,00	3 503,20
61558	Entretien autres biens mobiliers	23 990,00	20 500,53	0,00	0,00	3 489,47
6156	Maintenance	10 900,00	5 252,98	1 232,29	0,00	4 414,73
6161	Multirisques	6 700,00	6 700,00	0,00	0,00	0,00
6188	Autres frais divers	34 091,33	2 054,92	0,00	0,00	32 036,41
627	Services bancaires et assimilés	100,00	0,00	0,00	0,00	100,00
6282	Frais de gardiennage (églises, forêts, -	1 000,00	0,00	0,00	0,00	1 000,00
6283	Frais de nettoyage des locaux	40 000,00	37 977,42	962,33	0,00	1 060,25
63512	Taxes foncières	67 000,00	65 428,00	0,00	0,00	1 572,00
012	Charges de personnel, frais assimilés	0,00	0,00	0,00	0,00	0,00
014	Atténuations de produits	0,00	0,00	0,00	0,00	0,00
65	Autres charges de gestion courante	163 000,00	162 939,33	0,00	0,00	60,67
6522	Reverset excédent BA admin. au principal	128 233,00	128 172,34	0,00	0,00	60,66
6542	Créances éteintes	34 767,00	34 766,99	0,00	0,00	0,01
66	Charges financières	13 090,00	8 316,65	1 929,00	0,00	2 844,35
66111	Intérêts réglés à l'échéance	13 000,00	10 560,65	0,00	0,00	2 439,35
66112	Intérêts - Rattachement des ICNE	-110,00	-2 244,00	1 929,00	0,00	205,00
6688	Autres	200,00	0,00	0,00	0,00	200,00
67	Charges exceptionnelles	179 300,00	174 863,71	0,00	0,00	4 436,29
673	Titres annulés (sur exercices antérieurs	43 300,00	39 439,54	0,00	0,00	3 860,46
678	Autres charges exceptionnelles	136 000,00	135 424,17	0,00	0,00	575,83
68	Dotations provisions semi-budgétaires	0,00	0,00			0,00
022	Dépenses imprévues (2)	0,00				
TOTAL DES DEPENSES REELLES		623 561,33	552 902,63	8 313,03	0,00	62 345,67

023	Virement à la section d'investissement (3)	198 350,00				
042	Opérat° ordre transfert entre sections (4) (5) (6)	14 400,00	11 518,00			2 882,00
6811	Dot. amort. et prov. Immos incorporelles	14 400,00	11 518,00			2 882,00
043	Opérat° ordre intérieur de la section (7)	0,00	0,00			0,00
TOTAL DES DEPENSES D'ORDRE		212 750,00	11 518,00			201 232,00

TOTAL DES DEPENSES DE FONCTIONNEMENT DE L'EXERCICE (= Total des dépenses réelles et d'ordre)	836 311,33	564 420,63	8 313,03	0,00	263 577,67
-----------------------------------------------------------------------------------------------------	-------------------	-------------------	-----------------	-------------	-------------------

Pour information D 002 Déficit de fonctionnement reporté de N-1	0,00				
------------------------------------------------------------------------	-------------	--	--	--	--

(1) Détailler les chapitres budgétaires par article conformément au plan de comptes appliqué par l'établissement.

(2) Les dépenses imprévues ne font pas l'objet de réalisation et ne donnent pas lieu à l'émission de mandats. Elles servent à abonder les postes budgétaires où sont imputées les dépenses selon leur nature dont les crédits étaient insuffisamment ouverts par les délibérations budgétaires de l'exercice.

(3) Le chapitre 023 est un chapitre sans réalisation et ne donne pas lieu à l'émission de mandats.

(4) Cf. définition du chapitre des opérations d'ordre, DF 042 = RI 040.

(5) Dont 675 et 676.

(6) Le compte 6815 peut figurer dans le détail du chapitre 042 si l'établissement applique le régime des provisions budgétaires.

(7) Chapitre destiné à retracer les opérations particulières telles que les opérations de stocks ou liées à la tenue d'un inventaire permanent simplifié.

VOTE DU COMPTE ADMINISTRATIF	I
SECTION DE FONCTIONNEMENT – RECETTES	A2

Chap. / Art. (1)	Libellé (1)	Crédits ouverts(BP + DM + RAR N-1)	Crédits employés (ou restant à employer)			Crédits annulés
			Titres émis	Produits rattachés	Restes à réaliser au 31/12	
013	Atténuations de charges	0,00	0,00	0,00	0,00	0,00
70	Produits services, domaine et ventes div	31 000,00	31 521,34	0,00	0,00	-521,34
7018	Autres ventes de produits finis	2 000,00	0,00	0,00	0,00	2 000,00
70323	Redev. occupat° domaine public communal	20 000,00	30 384,34	0,00	0,00	-10 384,34
70878	Remb. frais par d'autres redevables	1 000,00	1 137,00	0,00	0,00	-137,00
7088	Produits activités annexes (abonnements)	8 000,00	0,00	0,00	0,00	8 000,00
74	Dotations et participations	0,00	0,00	0,00	0,00	0,00
75	Autres produits de gestion courante	577 330,00	649 049,59	0,00	0,00	-71 719,59
752	Revenus des immeubles	310 060,00	274 775,10	0,00	0,00	35 284,90
7552	Prise en charge déficit BA administratif	204 270,00	160 714,70	0,00	0,00	43 555,30
757	Redevances versées par fermiers, conces.	43 000,00	179 318,09	0,00	0,00	-136 318,09
7588	Autres produits div. de gestion courante	20 000,00	34 241,70	0,00	0,00	-14 241,70
76	Produits financiers	0,00	0,00	0,00	0,00	0,00
77	Produits exceptionnels	0,00	0,00	0,00	0,00	0,00
78	Reprises provisions semi-budgétaires	40 000,00	40 000,00			0,00
7817	Rep. prov. dépréc. actifs circulants	40 000,00	40 000,00			0,00
TOTAL DES RECETTES REELLES		648 330,00	720 570,93	0,00	0,00	-72 240,93

042	Opérat° ordre transfert entre sections (2) (3) (4)	0,00	0,00			0,00
043	Opérat° ordre intérieur de la section (5)	0,00	0,00			0,00
TOTAL DES RECETTES D'ORDRE		0,00	0,00			0,00

TOTAL DES RECETTES DE FONCTIONNEMENT DE L'EXERCICE (=Total des recettes réelles et d'ordre)	648 330,00	720 570,93	0,00	0,00	-72 240,93
----------------------------------------------------------------------------------------------------	-------------------	-------------------	-------------	-------------	-------------------

Pour information R 002 Excédent de fonctionnement reporté de N-1	187 981,33				
-------------------------------------------------------------------------	-------------------	--	--	--	--

(1) Détailler les chapitres budgétaires par article conformément au plan de comptes appliqué par l'établissement.

(2) Cf. définitions du chapitre des opérations d'ordre, RF 042 = DI 040.

(3) Dont 776.

(4) Le compte 7815 peut figurer dans le détail du chapitre 042 si l'établissement applique le régime des provisions budgétaires.

(5) Chapitre destiné à retracer les opérations particulières telles que les opérations de stocks ou liées à la tenue d'un inventaire permanent simplifié.

VOTE DU COMPTE ADMINISTRATIF	I
SECTION D'INVESTISSEMENT – DEPENSES	B1

Chap. / Art (1)	Libellé (1)	Crédits ouverts (BP + DM + RAR N-1)	Mandats émis	Restes à réaliser au 31/12	Crédits annulés
010	Stocks	0,00	0,00	0,00	0,00
20	Immobilisations incorporelles (sauf opérations et 204)	91 200,00	10 505,00	27 055,00	53 640,00
2031	Frais d'études	68 200,00	10 505,00	27 055,00	30 640,00
2033	Frais d'insertion	3 000,00	0,00	0,00	3 000,00
2051	Concessions, droits similaires	20 000,00	0,00	0,00	20 000,00
204	Subventions d'équipement versées (sauf opérations)	0,00	0,00	0,00	0,00
21	Immobilisations corporelles (sauf opérations)	9 056,43	7 690,52	0,00	1 365,91
2184	Mobilier	2 257,43	2 256,52	0,00	0,91
2188	Autres immobilisations corporelles	6 799,00	5 434,00	0,00	1 365,00
22	Immobilisations reçues en affectation (sauf opérations)	0,00	0,00	0,00	0,00
23	Immobilisations en cours (sauf opérations)	208 850,00	59 524,06	90 833,10	58 492,84
2313	Constructions	208 850,00	59 524,06	90 833,10	58 492,84
Total des dépenses d'équipement		309 106,43	77 719,58	117 888,10	113 498,75
10	Dotations, fonds divers et réserves	0,00	0,00	0,00	0,00
13	Subventions d'investissement	0,00	0,00	0,00	0,00
16	Emprunts et dettes assimilées	102 150,00	98 602,50	0,00	3 547,50
1641	Emprunts en euros	95 000,00	93 616,50	0,00	1 383,50
165	Dépôts et cautionnements reçus	7 150,00	4 986,00	0,00	2 164,00
18	Compte de liaison : affectat° (BA,régie)	0,00	0,00	0,00	0,00
26	Participat° et créances rattachées	0,00	0,00	0,00	0,00
27	Autres immobilisations financières	0,00	0,00	0,00	0,00
020	Dépenses imprévues (2)	0,00			
Total des dépenses financières		102 150,00	98 602,50	0,00	3 547,50
Total des dépenses d'opérations pour compte de tiers		0,00	0,00	0,00	0,00
TOTAL DES DEPENSES REELLES		411 256,43	176 322,08	117 888,10	117 046,25

040	Opérat° ordre transfert entre sections (3)	0,00	0,00		0,00
	Reprises sur autofinancement antérieur (4)	0,00	0,00		0,00
	Charges transférées	0,00	0,00		0,00
041	Opérations patrimoniales (5)	40 000,00	10 595,00		29 405,00
2313	Constructions	40 000,00	10 595,00		29 405,00
TOTAL DES DEPENSES D'ORDRE		40 000,00	10 595,00		29 405,00

TOTAL DES DEPENSES D'INVESTISSEMENT DE L'EXERCICE (= Total des dépenses réelles et d'ordre)	451 256,43	186 917,08	117 888,10	146 451,25
--------------------------------------------------------------------------------------------------------	-------------------	-------------------	-------------------	-------------------

Pour information D 001 Solde d'exécution négatif reporté de N-1	90 211,75			
----------------------------------------------------------------------------	------------------	--	--	--

(1) Détailler les chapitres budgétaires par article conformément au plan de comptes appliqué par l'établissement.

(2) Les dépenses imprévues ne font pas l'objet de réalisation et ne donnent pas lieu à l'émission de mandats. Elles servent à abonder les postes budgétaires où sont imputées les dépenses selon leur nature dont les crédits étaient insuffisamment ouverts par les délibérations budgétaires de l'exercice.

(3) Cf. définitions du chapitre d'opérations d'ordre, DI 040 = RF 042.

(4) Les comptes 15, 29, 39, 49 et 59 peuvent figurer dans le détail du chapitre 040 si l'établissement applique le régime des provisions budgétaires.

(5) Cf. définitions du chapitre des opérations d'ordre, DI 041 = RI 041.

VOTE DU COMPTE ADMINISTRATIF	I
SECTION D'INVESTISSEMENT – RECETTES	B2

Chap. / Art (1)	Libellé (1)	Crédits ouverts (BP + DM + RAR N-1)	Titres émis	Restes à réaliser au 31/12	Crédits annulés
010	Stocks	0,00	0,00	0,00	0,00
13	Subventions d'investissement (hors 138)	0,00	0,00	0,00	0,00
16	Emprunts et dettes assimilées (hors 165)	161 050,00	0,00	0,00	161 050,00
1641	Emprunts en euros	161 050,00	0,00	0,00	161 050,00
20	Immobilisations incorporelles (sauf 204)	0,00	0,00	0,00	0,00
204	Subventions d'équipement versées	0,00	0,00	0,00	0,00
21	Immobilisations corporelles	0,00	0,00	0,00	0,00
22	Immobilisations reçues en affectation	0,00	0,00	0,00	0,00
23	Immobilisations en cours	0,00	0,00	0,00	0,00
Total des recettes d'équipement		161 050,00	0,00	0,00	161 050,00
10	Dotations, fonds divers et réserves	122 668,18	122 668,18	0,00	0,00
1068	Excédents de fonctionnement capitalisés	122 668,18	122 668,18	0,00	0,00
138	Autres subvent° invest. non transf.	0,00	0,00	0,00	0,00
165	Dépôts et cautionnements reçus	5 000,00	6 390,00	0,00	-1 390,00
165	Dépôts et cautionnements reçus	0,00	0,00	0,00	0,00
18	Compte de liaison : affectat° (BA,régie)	0,00	0,00	0,00	0,00
26	Participat° et créances rattachées	0,00	0,00	0,00	0,00
27	Autres immobilisations financières	0,00	0,00	0,00	0,00
024	Produits des cessions d'immobilisations (2)	0,00		0,00	
Total des recettes financières		127 668,18	129 058,18	0,00	-1 390,00
Total des recettes d'opérations pour compte de tiers		0,00	0,00	0,00	0,00
TOTAL DES RECETTES REELLES		288 718,18	129 058,18	0,00	159 660,00

021	Virement de la sect° de fonctionnement (2)	198 350,00			
040	Opérat° ordre transfert entre sections (3) (4)	14 400,00	11 518,00		2 882,00
28031	Frais d'études	1 200,00	0,00		1 200,00
28033	Frais d'insertion	700,00	0,00		700,00
28088	Autres immobilisations incorporelles	12 000,00	11 469,00		531,00
28188	Autres immo. corporelles	500,00	49,00		451,00
TOTAL DES PRELEVEMENTS PROVENANT DE LA SECTION DE FONCTIONNEMENT		212 750,00	11 518,00		201 232,00
041	Opérations patrimoniales (5)	40 000,00	10 595,00		29 405,00
2031	Frais d'études	37 000,00	10 505,00		26 495,00
2033	Frais d'insertion	3 000,00	90,00		2 910,00
TOTAL DES RECETTES D'ORDRE		252 750,00	22 113,00		230 637,00

TOTAL DES RECETTES D'INVESTISSEMENT DE L'EXERCICE (= Total des recettes réelles et d'ordre)	541 468,18	151 171,18	0,00	390 297,00
--------------------------------------------------------------------------------------------------------	-------------------	-------------------	-------------	-------------------

Pour information R 001 Solde d'exécution positif reporté de N-1	0,00			
----------------------------------------------------------------------------	-------------	--	--	--

(1) Détailler les chapitres budgétaires par article conformément au plan de comptes appliqué par l'établissement.

(2) Les chapitres 021 et 024 sont des chapitres sans réalisation et ne donnent pas lieu à l'émission de titres.

(3) Cf. définition du chapitre des opérations d'ordre, RI 040 = DF 042.

(4) Les comptes 15, 29, 39, 49 et 59 peuvent figurer dans le détail du chapitre 040 si l'établissement applique le régime des provisions budgétaires.

(5) Cf. définitions du chapitre des opérations d'ordre, *DI 041= RI 041*.

II – ANNEXES

ELEMENTS DU BILAN – ETAT DE LA DETTE – DETAIL DES CREDITS DE TRESORERIE

II

A1.1

A1.1 – DETAIL DES CREDITS DE TRESORERIE (1)

Nature (Pour chaque ligne, indiquer le numéro de contrat)	Date de la décision de réaliser la ligne de trésorerie (2)	Montant maximum autorisé au 01/01/N	Montant des tirages N	Montant des remboursements N		Encours restant dû au 31/12/N
				Intérêts (3)	Remboursement du tirage	
5191 Avances du Trésor						
5192 Avances de trésorerie						
51931 Lignes de trésorerie						
51932 Lignes de trésorerie liées à un emprunt						
5194 Billets de trésorerie						
5198 Autres crédits de trésorerie						
519 Crédits de trésorerie (Total)		0,00	0,00	0,00	0,00	0,00

(1) Circulaire n° NOR : INTB8900071C du 22/02/1989.

(2) Indiquer la date de la délibération de l'assemblée autorisant la ligne de trésorerie ou la date de la décision de l'ordonnateur de réaliser la ligne de trésorerie sur la base d'un montant maximum autorisé par l'organe délibérant (article L. 2122-22 du CGCT).

(3) Il s'agit des intérêts comptabilisés au compte 6615, sauf pour les emprunts assortis d'une option de tirage sur ligne de trésorerie pour lesquels les intérêts sont comptabilisés au compte 6618.

II – ANNEXES

II

ELEMENTS DU BILAN – ETAT DE LA DETTE – REPARTITION PAR NATURE DE DETTE

A1.2

A1.2 – REPARTITION PAR NATURE DE DETTE (hors 16449 et 166)

Nature (Pour chaque ligne, indiquer le numéro de contrat)	Emprunts et dettes à l'origine du contrat												
	Organisme prêteur ou chef de file	Date de signature	Date d'émission ou date de mobilisation (1)	Date du premier remboursement	Nominal (2)	Type de taux d'intérêt (3)	Index (4)	Taux initial		Périodicité des remboursements (6)	Profil d'amortissement (7)	Possibilité de remboursement anticipé O/N	Catégorie d'emprunt (8)
								Niveau de taux (5)	Taux actuariel				
163 Emprunts obligataires (Total)					0,00								
164 Emprunts auprès des établissements financiers (Total)					1 872 330,00								
1641 Emprunts en euros (total)					1 872 330,00								
001288-T1	SOCIETE GENERALE	18/09/2008	18/09/2008	13/02/2009	175 000,00	C	Autre...	1,210	1,210	A	C	O	A-1
001302	CAISSE D'EPARGNE	12/02/2009	12/10/2009	12/04/2010	136 000,00	V	Euribor 6M + 0,6	1,820	1,850	S	C	O	A-1
001325	CREDIT AGRICOLE	25/05/2010	20/04/2011	20/07/2011	157 000,00	V	(Euribor 3M-Floor -0.38 sur Euribor 3M) + 0.38	1,020	1,030	T	C	O	A-1
1337	CREDIT AGRICOLE	12/11/2012	12/11/2012	12/02/2013	134 330,00	V	(Euribor 3M-Floor -0.4 sur Euribor 3M) + 0.4	1,230	1,260	T	C	O	A-1
1359	CAISSE D'EPARGNE	22/01/2014	27/10/2014	25/01/2015	1 121 000,00	F	Taux fixe à 2,27 %	2,270	2,290	T	C	O	A-1
1374	CREDIT AGRICOLE	27/03/2015	21/09/2015	21/12/2015	149 000,00	V	Euribor 3M + 1,02	0,980	1,000	T	C	O	A-1
1643 Emprunts en devises (total)					0,00								
16441 Emprunts assortis d'une option de tirage sur ligne de trésorerie (total)					0,00								
165 Dépôts et cautionnements reçus (Total)					0,00								
167 Emprunts et dettes assortis de conditions particulières (Total)					0,00								
1671 Avances consolidées du Trésor (total)					0,00								

Nature (Pour chaque ligne, indiquer le numéro de contrat)	Emprunts et dettes à l'origine du contrat											Caté- gorie d'em- prunt (8)		
	Organisme prêteur ou chef de file	Date de signature	Date d'émission ou date de mobilisation (1)	Date du premier remboursement	Nominal (2)	Type de taux d'intérêt (3)	Index (4)	Taux Initial		Péri- odicité des remboursements (6)	Profil d'amor- tissement (7)		Possibilité de remboursement anticipé O/N	
								Niveau de taux (5)	Taux actuariel					
1672 Emprunts sur comptes spéciaux du Trésor (total)					0,00									
1675 Dettes pour METP et PPP (total)					0,00									
1676 Dettes envers locataires-acquéreurs (total)					0,00									
1678 Autres emprunts et dettes (total)					0,00									
168 Emprunts et dettes assimilés (Total)					0,00									
1681 Autres emprunts (total)					0,00									
1682 Bons à moyen terme négociables (total)					0,00									
1687 Autres dettes (total)					0,00									
Total général					1 872 330,00									

(1) Si un emprunt donne lieu à plusieurs mobilisations, indiquer la date de la première mobilisation.

(2) Nominal : montant emprunté à l'origine.

(3) Type de taux d'intérêt : F : fixe ; V : variable simple ; C : complexe (c'est-à-dire un taux variable qui n'est pas seulement défini comme la simple addition d'un taux usuel de référence et d'une marge exprimée en point de pourcentage).

(4) Mentionner le ou les types d'index (ex : Euribor 3 mois).

(5) Indiquer le niveau de taux à l'origine du contrat.

(6) Indiquer la périodicité des remboursements : A : annuelle ; M : mensuelle ; B : bimestrielle ; S : semestrielle ; T : trimestrielle ; X autre.

(7) Indiquer C pour amortissement constant, P pour amortissement progressif, F pour *in fine*, X pour autres à préciser.

(8) Catégorie d'emprunt à l'origine. Exemple A-1 (cf. la classification des emprunts suivant la typologie de la circulaire IOCB1015077C du 25 juin 2010 sur les produits financiers offerts aux collectivités territoriales).

II – ANNEXES

II

ELEMENTS DU BILAN – ETAT DE LA DETTE – REPARTITION PAR NATURE DE DETTE

A1.2

A1.2 – REPARTITION PAR NATURE DE DETTE (hors 16449 et 166) (suite)

Nature (Pour chaque ligne, indiquer le numéro de contrat)	Emprunts et dettes au 31/12/N										Annuité de l'exercice			ICNE de l'exercice
	Couverture ? O/N (10)	Montant couvert	Catégorie d'emprunt après ouverture éventuelle (11)	Capital restant dû au 31/12/N	Durée résiduelle (en années)	Type de taux (12)	Taux d'intérêt			Capital	Charges d'intérêt (15)	Intérêts perçus (le cas échéant) (16)		
							Index (13)	Niveau de taux d'intérêt au 31/12/N (14)						
163 Emprunts obligataires (Total)		0,00		0,00						0,00	0,00	0,00	0,00	
164 Emprunts auprès des établissements financiers (Total)		0,00		1 282 426,98						93 616,51	0,00	0,00	1 336,86	
1641 Emprunts en euros (total)		0,00		1 282 426,98						93 616,51	0,00	0,00	1 336,86	
001288-T1	N	0,00	A-1	78 750,00	8,12	V	(TAG 12M(Postfixé) + 0.09)-Floor-0.09 sur TAG	0,000		8 750,00	0,00	0,00	0,00	
001302	N	0,00	A-1	68 000,00	9,78	V	12M(Postfixé) Euribor 6M + 0.8	0,530		6 800,00	407,70	0,00	64,22	
001325	N	0,00	A-1	90 275,00	11,30	V	(Euribor 3M-Floor -0.38 sur Euribor 3M) + 0.38	0,040		7 850,00	51,55	0,00	0,00	
1337	N	0,00	A-1	87 314,48	12,86	V	(Euribor 3M-Floor -0.4 sur Euribor 3M) + 0.4	0,060		6 716,51	62,28	0,00	0,58	
1359	N	0,00	A-1	840 750,00	14,82	V	Euribor 3M + 1.58	0,960		56 050,00	9 206,20	0,00	1 251,79	
1374	N	0,00	A-1	117 337,50	15,72	V	Euribor 3M + 1.02	0,680		7 450,00	832,92	0,00	20,27	
1643 Emprunts en devises (total)		0,00		0,00						0,00	0,00	0,00	0,00	
16441 Emprunts assortis d'une option de tirage sur ligne de trésorerie (total) (9)		0,00		0,00						0,00	0,00	0,00	0,00	
165 Dépôts et cautionnements reçus (Total)		0,00		0,00						0,00	0,00	0,00	0,00	
167 Emprunts et dettes assortis de conditions particulières (Total)		0,00		0,00						0,00	0,00	0,00	0,00	
1671 Avances consolidées du Trésor (total)		0,00		0,00						0,00	0,00	0,00	0,00	
1672 Emprunts sur comptes spéciaux (total)		0,00		0,00						0,00	0,00	0,00	0,00	

VILLE DE CLERMONT-FERRAND - B.A. AUT.OPER. ASSUJETTIES TVA - CA - 2019

Nature (Pour chaque ligne, indiquer le numéro de contrat)	Emprunts et dettes au 31/12/N										ICNE de l'exercice	
	Couverture ? O/N (10)	Montant couvert	Catégorie d'emprunt après couverture éventuelle (11)	Capital restant dû au 31/12/N	Durée résiduelle (en années)	Taux d'intérêt			Annuité de l'exercice			
						Type de taux (12)	Index (13)	Niveau de taux d'intérêt au 31/12/N (14)	Capital	Charges d'intérêt (15)		Intérêts perçus (le cas échéant) (16)
1675 Dettes pour METP et PPP (total)		0,00		0,00					0,00	0,00	0,00	0,00
1676 Dettes envers locataires-acquéreurs (total)		0,00		0,00					0,00	0,00	0,00	0,00
1678 Autres emprunts et dettes (total)		0,00		0,00					0,00	0,00	0,00	0,00
168 Emprunts et dettes assimilés (Total)		0,00		0,00					0,00	0,00	0,00	0,00
1681 Autres emprunts (total)		0,00		0,00					0,00	0,00	0,00	0,00
1682 Bons à moyen terme négociables (total)		0,00		0,00					0,00	0,00	0,00	0,00
1687 Autres dettes (total)		0,00		0,00					0,00	0,00	0,00	0,00
Total général		0,00		1 282 426,98					93 616,51	10 560,65	0,00	1 336,86

(9) S'agissant des emprunts assortis d'une ligne de trésorerie, il faut faire ressortir le remboursement du capital de la dette prévue pour l'exercice correspondant au véritable endettement.

(10) Si l'emprunt est soumis à couverture, il convient de compléter le tableau « détail des opérations de couverture ».

(11) Catégorie d'emprunt. Exemple A-1 (cf. la classification des emprunts suivant la typologie de la circulaire IOCB1015077C du 25 Juin 2010 sur les produits financiers offerts aux collectivités territoriales).

(12) Type de taux d'intérêt après opérations de couverture : F : fixe ; V : variable simple ; C : complexe (c'est-à-dire un taux variable qui n'est pas seulement défini comme la simple addition d'un taux usuel de référence et d'une marge exprimée en point de pourcentage).
 (13) Mentionner l'index en cours au 31/12/N après opérations de couverture.

(14) Taux après opérations de couverture éventuelles. Pour les emprunts à taux variable, indiquer le niveau moyen du taux constaté sur l'année.

(15) Il s'agit des intérêts dus au titre du contrat initial et comptabilisés à l'article 66111 « Intérêts réglés à l'échéance » (intérêts décaissés) et intérêts éventuels dus au titre du contrat d'échange éventuel et comptabilisés à l'article 668.

(16) Indiquer les intérêts éventuellement reçus au titre du contrat d'échange éventuel et comptabilisés au 768.

II – ANNEXES	II
ELEMENTS DU BILAN METHODES UTILISEES POUR LES AMORTISSEMENTS	A2

A2 – AMORTISSEMENTS – METHODES UTILISEES

CHOIX DE L'ASSEMBLEE DELIBERANTE			Délibération du
Biens de faible valeur Seuil unitaire en deçà duquel les immobilisations de peu de valeur s'amortissent sur un an (article R. 2321-1 du CGCT) : €			
Procédure d'amortissement (linéaire, dégressif, variable)	Catégories de biens amortis	Durée (en années)	
L	202 FRAIS DOCUMENTS URBANISMES	2	05/01/2016
L	2031 FRAIS D'ETUDES	5	05/01/2016
L	2032 FRAIS DE RECHERCHE ET DE DEVELOPT	5	05/01/2016
L	2033 FRAIS D'INSERTION	5	05/01/2016
L	2051 LOGICIELS CONCESSIONS BREVETS LICENCES	3	05/01/2016
L	2088 AUTRES IMMOBILISATIONS INCORPORELLES	10	05/01/2016
L	2121 AMENAGEMENTS PLANTATION	15	05/01/2016
L	2132 IMMEUBLE DE RAPPORT	15	05/01/2016
L	21571 MATERIEL ROULANT	6	05/01/2016
L	21578 AUTRE MATERIEL ET OUTILLAGE DE VOIRIE	6	05/01/2016
L	2158 AUTRES INSTAL MATERIEL TECHNIQUE	6	05/01/2016
L	2181 INSTALLATIONS DIVERSES LOCATIVES	20	05/01/2016
L	2182 VEHICULES ET MATERIELS ROULANTS	6	05/01/2016
L	2183 MATERIEL DE BUREAU	10	05/01/2016
L	2183 MATERIEL INFORMATIQUE	5	05/01/2016
L	2184 MOBILIER	10	05/01/2016
L	2185 CHEPTEL	5	05/01/2016
L	2188 AUTRES MATERIELS ET APPAREILS	6	05/01/2016
L	2188 COFFRE-FORT	20	05/01/2016
L	1311 SUBV ETAT ET ETABLISSEMENTS PUBLICS	10	05/01/2016
L	1312 SUBV REGION	10	05/01/2016
L	1313 SUBV DEPARTEMENT	10	05/01/2016
L	13151 SUBV GROUPT DE RATT	10	05/01/2016
L	13158 SUBV AUTRES GROUPEMENTS	10	05/01/2016
L	1318 SUBV AUTRES ORGANISMES	20	05/01/2016
L	204...1 SUBV EQUIPEMENT BIENS MOBILIERS MATERIEL ETUDES	5	05/01/2016
L	204...2 SUBV EQUIPEMENT BATIMENTS INSTALLATIONS	15	05/01/2016
L	204...3 SUBV EQUIPEMENT PROJETS INFRASTRUCTUR INTRT NATIONAL	30	05/01/2016

II – ANNEXES	II
ELEMENTS DU BILAN ETAT DES PROVISIONS	A3

A3 – ETAT DES PROVISIONS

Nature de la provision	Montant de la provision de l'exercice (1)	Date de constitution de la provision	Montant des provisions constituées au 01/01/N	Montant total des provisions constituées	Montant des reprises	SOLDE
PROVISIONS BUDGETAIRES						
Provisions pour risques et charges (2)	0,00		0,00	0,00	0,00	0,00
Provisions pour dépréciation (2)	0,00		0,00	0,00	0,00	0,00
TOTAL PROVISIONS BUDGETAIRES	0,00		0,00	0,00	0,00	0,00
PROVISIONS SEMI-BUDGETAIRES						
Provisions pour risques et charges (2)	0,00		0,00	0,00	0,00	0,00
Provisions pour dépréciation (2)	0,00		62 200,00	62 200,00	40 000,00	22 200,00
Provisions pour créances douteuses	0,00	26/06/2015	62 200,00	62 200,00	40 000,00	22 200,00
TOTAL PROVISIONS SEMI-BUDGETAIRES	0,00		62 200,00	62 200,00	40 000,00	22 200,00

(1) Provisions nouvelles ou abondement d'une provision déjà constituée.

(2) Indiquer l'objet de la provision (exemples : provision pour litiges au titre du procès ; provisions pour dépréciation des immobilisations de l'équipement ...).

II – ANNEXES	II
ARRETE ET SIGNATURES	D2

Nombre de membres en exercice : 55

Nombre de membres présents : 54

Nombre de suffrages exprimés : 53

VOTES :

Pour : 39

Contre : 0

Abstentions : 14

Date de convocation : 10/07/2020

Présenté par le Maire (1),

A Clermont-Ferrand, le 16/07/2020

le Maire,

Délibéré par l'assemblée (2), réunie en session

A Clermont-Ferrand, le 16/07/2020

Les membres de l'assemblée délibérante (2),

ADENOT Dominique	
AUBOIS Anna	
AUDET Cécile	
AUSLENDER Jérôme	
BARRAUD Marion	
BASTIEN Géraldine	
BEN SADOK Laëtitia	
BERNARD Grégory	
BERNARD Valérie	
BERTUCAT Christophe	
BIANCHI Olivier	
BISMIR Fatima	
BLONDEAU Alexis	
BONNET Nicolas	
BONY Julien	
BRENAS Jean-Pierre	
BRIAT Dominique	
BRUANT Estelle	
CANALES Marion	
CERVANTÈS Jean-Christophe	
CHABRILLAT Rémi	

II – ANNEXES	II
ARRETE ET SIGNATURES	D2

CHENNOUF-TERRASSE Fatima	
CINEUX Cyril	
COSKUN Alparslan	
DUBREUIL Charles	
DULAC-ROUGERIE Christine	
EL BAKKALI Samir	
EL HAFIDHI Sondès	
FAIDY Eric	
FERREIRA DE SOUSA Manuela	
GALLAIS Magali	
GODARD Jérôme	
JALICON Christiane	
JOSEPH Nicaise	
KHATCHADOURIAN-TECER Claudine	
LAFAYE Wendy	
LANDIVAR Diego	
LAPORTE Cécile	
LAVEST Isabelle	
MAQUAIRE-BEAUSOLEIL Steve	
MAXIMI Marianne	
MIQUEL Pierre	
MIZOULE Lucie	
MULLER Didier	
PEYRE Lucas	
PILAUD Frédéric	
PINET-TALLON Catherine	
RENIE Stanislas	
SABATIER Pierre	
SOULIGNAC Vincent	

II – ANNEXES	II
ARRETE ET SIGNATURES	D2

STANISLAS Anne-Laure	
TARDIEU Sylviane	
VIGNOL Yannick	
VIGNAL Odile	
WEIBEL Thomas	

Certifié exécutoire par (1), compte tenu de la transmission en préfecture, le , et de la publication le

A , le

(1) Indiquer le maire ou le président de l'organisme.

(2) L'assemblée délibérante étant :